

# HIGHER ACHIEVEMENT



PT Champion Pacific Indonesia Tbk

**2014** Laporan Tahunan  
*Annual Report*

## DAFTAR ISI TABLE OF CONTENT

### 01 KINERJA 2014 2014 PERFORMANCE

---

- 04 Ikhtisar Keuangan *Financial Highlights*
- 06 Ikhtisar Operasional *Operational Highlights*
- 06 Ikhtisar Saham *Share Highlights*
- 07 Informasi Saham *Share Information*
- 08 Peristiwa Penting 2014 *Significant Events 2014*
- 08 Penghargaan dan Sertifikasi *Awards and Certifications*
- 10 Laporan Dewan Komisaris *Board of Commissioners' Report*
- 14 Laporan Direksi *Board of Directors' Report*

### 02 PROFIL PERUSAHAAN COMPANY PROFILE

---

- 20 Visi dan Misi *Vision and Mission*
- 21 Identitas Perusahaan *Company Identity*
- 22 Jejak Langkah *Milestones*
- 23 Sekilas Perusahaan *Company in Brief*
- 24 Bisnis Perusahaan *Company Business*
- 25 Daftar Pelanggan Utama *Major Customers*
- 25 Struktur Organisasi *Organization Structure*
- 26 Komposisi Pemegang Saham *Shareholders' Composition*
- 26 Entitas Anak *Subsidiaries*
- 27 Lembaga dan Profesional Penunjang Pasar Modal *Capital Market Professional and Supporting Institutions*
- 28 Sumber Daya Manusia *Human Resources*

### 03 DISKUSI DAN ANALISIS MANAJEMEN MANAGEMENT DISCUSSION AND ANALYSIS

---

- 34 Tinjauan Kinerja Operasional *Operational Performance Review*
- 35 Tinjauan Kinerja Keuangan *Financial Performance Review*
- 40 Aspek Pemasaran *Marketing Aspects*
- 41 Prospek Usaha *Business Prospect*

### 04 TATA KELOLA PERUSAHAAN GOOD CORPORATE GOVERNANCE

---

- 44 Implementasi Tata Kelola Perusahaan *GCG Implementation*
- 45 Struktur Tata Kelola Perusahaan *GCG Structures*
- 57 Manajemen Risiko *Risk Management*
- 58 Perkara Hukum *Legal Conduct*
- 58 Budaya Korporasi dan Etika Bisnis *Code of Conduct and Business Ethics*
- 59 Program Kepemilikan Saham Karyawan *Employee Stock Allocation Program*
- 59 Sistem *Whistleblowing Whistleblowing System*
- 59 Keterbukaan Informasi *Information Disclosure*

### 05 TANGGUNG JAWAB SOSIAL CORPORATE SOCIAL RESPONSIBILITY

---

- 62 Tanggung Jawab terhadap Masyarakat *Responsibility towards Community*
- 63 Tanggung Jawab terhadap Pelanggan *Responsibility towards Customers*
- 63 Tanggung Jawab terhadap Lingkungan Hidup *Responsibility towards Environment*

### 06 INFORMASI PERUSAHAAN CORPORATE INFORMATION

---

- 66 Profil Dewan Komisaris *Board of Commissioners' Profile*
- 68 Profil Direksi *Board of Directors' Profile*
- 70 Profil Komite Audit *Audit Committee Profile*
- 71 Profil Sekretaris Perusahaan *Corporate Secretary Profile*
- 71 Profil Ketua Audit Internal *Head of Internal Audit Profile*

### 72 PERNYATAAN PERTANGGUNGJAWABAN LAPORAN TAHUNAN ANNUAL REPORT RESPONSIBILITY STATEMENT

---

### 73 LAPORAN KEUANGAN KONSOLIDASIAN CONSOLIDATED FINANCIAL STATEMENTS

---





## HIGHER ACHIEVEMENT

Pada tahun 2014, Perusahaan berhasil meningkatkan hasil usaha baik dari sisi produktivitas dan finansial. Sebuah pencapaian yang sesuai dengan target berkat kerja keras dan komitmen tinggi. Kami percaya bahwa pembangunan kapabilitas dalam mencapai pencapaian yang lebih tinggi berhasil diraih karena tetap fokus untuk melayani industri farmasi dengan optimal sebagai motor penggerak utama pertumbuhan Perusahaan. Dengan demikian, tujuan jangka panjang Perusahaan untuk menjamin tingkat profitabilitas yang bersifat jangka panjang akan dapat diraih dan dipertahankan.

*In 2014, the Company managed to improve the results of operations both in terms of productivity and financial. An achievement that corresponds to the target as a result of hard work and high commitment. We believe that the development of capabilities to achieve higher performance realized due to the Company's focus in serving the pharmaceutical industry optimally as the engine of growth of the Company. Thus, the Company's intentions to ensure long-term profitability will be actualized and preserved.*



# 01

**KINERJA 2014**

*2014 PERFORMANCE*





## Ikhtisar Keuangan Financial Highlights

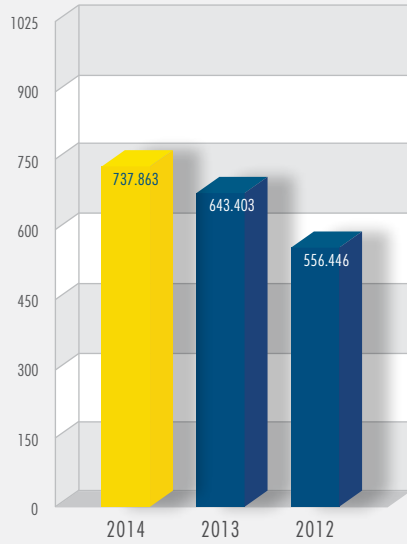
Keterangan	2014	2013	2012	Description
<b>Laporan Laba Rugi Komprehensif</b> <span style="float: right;"><i>Statement of Comprehensive Income</i></span>				
Penjualan Bersih	737.863	643.403	556.446	Net Sales
Laba Kotor	110.359	90.752	85.185	Gross Profit
Laba Tahun Berjalan	54.899	35.030	44.508	Income for the Year
Pendapatan Komprehensif Lain	-	-	-	Other Comprehensive Income
Laba Komprehensif Tahun Berjalan	54.899	35.030	44.508	Comprehensive Income for the Year
Jumlah Laba Komprehensif yang Dapat Diatribusikan Kepada Pemilik Entitas Induk	32.594	19.718	27.373	Total Comprehensive Income Attributable to Owner of the Parent Entity
Jumlah Laba Komprehensif yang Dapat Diatribusikan Kepada Kepentingan Non-Pengendali	22.305	15.312	17.134	Total Comprehensive Income Attributable to Non-Controlling Interest
<b>Laporan Posisi Keuangan</b> <span style="float: right;"><i>Statements of Financial Position</i></span>				
Jumlah Aset	349.895	314.747	312.343	Total Assets
Jumlah Liabilitas	86.444	89.004	70.314	Total Liabilities
Jumlah Ekuitas	166.708	143.836	163.006	Total Equity
<b>Rasio Keuangan (dalam Persentase)</b> <span style="float: right;"><i>Financial Ratios (in Percentage)</i></span>				
Rasio Laba terhadap Aset	9,32	6,26	8,76	Return on Assets
Rasio Laba terhadap Ekuitas	19,55	13,71	16,79	Return on Equity
Rasio Laba terhadap Penjualan Bersih	4,42	3,06	4,92	Profit to Net Sales Ratio
Rasio Lancar	4,12	3,39	4,36	Current Ratio
Rasio Liabilitas terhadap Ekuitas	0,52	0,62	0,43	Debt to Equity Ratio
Rasio Liabilitas terhadap Aset	0,25	0,28	0,23	Debt to Asset Ratio
<b>Data Lainnya</b> <span style="float: right;"><i>Other Information</i></span>				
Jumlah Saham yang Beredar (lembar penuh)	972.204.500	972.204.500	972.204.500	Total Outstanding Shares (in full amount)
Laba Bersih per Saham Dasar (Rupiah penuh)	33,53	20,28	28,16	Basic Earnings per Share (in full amount)

Dalam jutaan Rupiah kecuali dinyatakan lain

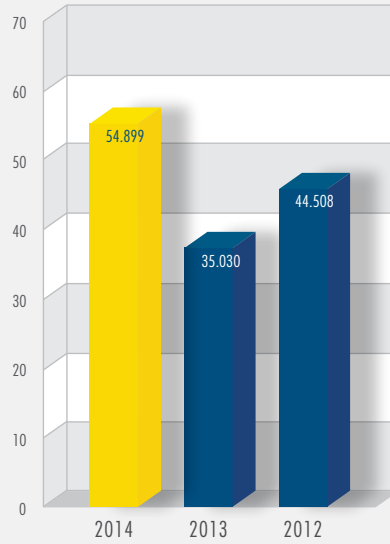
In million Rupiah unless stated otherwise



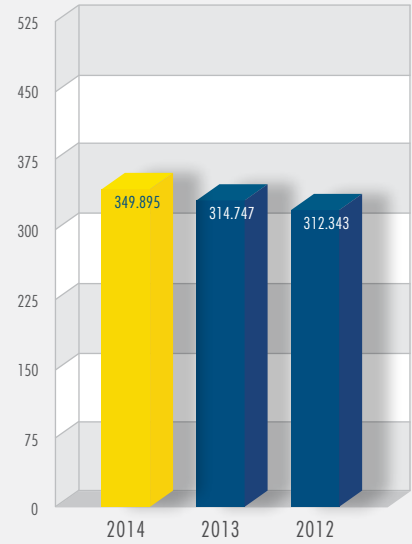
Penjualan Bersih  
*Net Sales*



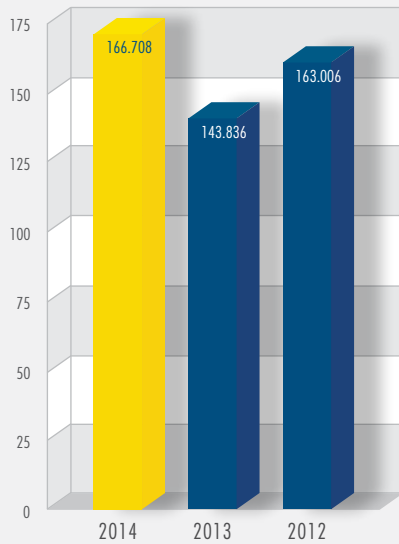
Laba Tahun Berjalan  
*Income for the Year*



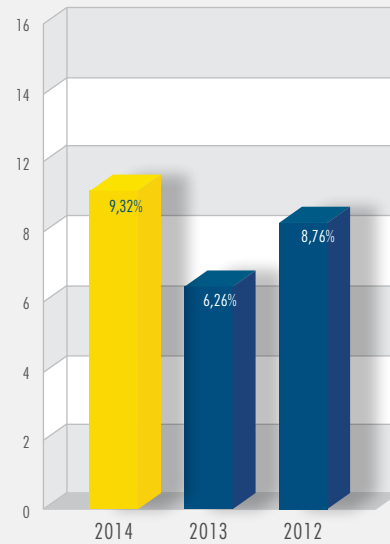
Jumlah Aset  
*Total Assets*



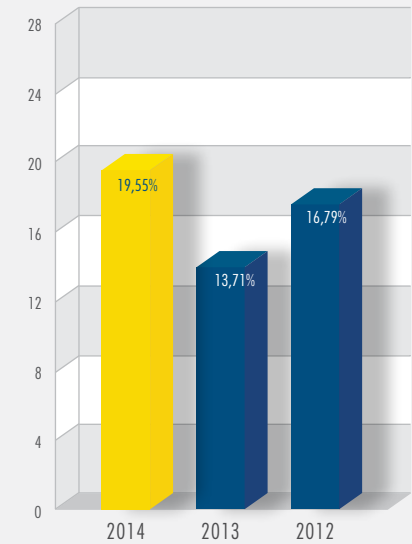
Jumlah Ekuitas  
*Equity*



Rasio Laba terhadap Aset  
*Return on Assets*



Rasio Laba terhadap Ekuitas  
*Return on Equity*



## Ikhtisar Operasional Operational Highlights

Keterangan Description	Realisasi 2014 2014 Realization	Target 2014 2014 Target	Pencapaian 2014 2014 Achievement
Farmasi / Pharmacy	558.299	538.085	103.76
Non-farmasi / Non-pharmacy	179.564	179.859	99.84
Jumlah / Total	737.863	717.944	102.77

Dalam jutaan Rupiah kecuali dinyatakan lain

In million Rupiah unless stated otherwise

## Ikhtisar Saham Share Highlights

Pergerakan Harga Saham PT Champion Pacific Indonesia Tbk (IGAR)  
Share Price of PT Champion Pacific Indonesia Tbk (IGAR)

Keterangan	2014				Description
	Q1	Q2	Q3	Q4	
Harga Saham Tertinggi	319	279	285	337	Highest Stock Price
Harga Saham Terendah	300	246	270	309	Lowest Stock Price
Harga Penutupan	305	256	279	315	Closing Price
Volume Saham yang Diperdagangkan (lembar saham)	1.057.200	1.369.500	1.915.300	3.078.400	Shares Traded in Volume (shares)
Kapitalisasi Pasar (Rupiah)	296.522.372.500	248.884.352.000	271.245.055.500	306.244.417.500	Market Capitalization (Rupiah)

Keterangan	2013				Description
	Q1	Q2	Q3	Q4	
Harga Saham Tertinggi	470	560	365	310	Highest Stock Price
Harga Saham Terendah	380	375	300	295	Lowest Stock Price
Harga Penutupan	440	395	305	295	Closing Price
Volume Saham yang Diperdagangkan (lembar saham)	24.023.000	18.109.000	7.708.000	1.286.500	Shares Traded in Volume (shares)
Kapitalisasi Pasar (Rupiah)	462.000.000.000	414.750.000.000	296.552.372.500	286.800.327.500	Market Capitalization (Rupiah)



## Informasi Saham

### Share Information

#### Kronologis Pencatatan Saham

##### Shares Listing Chronology

Keterangan Description	Tanggal Pencatatan Listing Date	Penambahan/Pengurangan Saham Shares Addition/Reduction	Akumulasi Saham Shares Accumulation
IPO	29 Oktober 1990	3.500.000	3.500.000
<i>IPO</i>	<i>October 29, 1990</i>		
Listing	19 Mei 1992	1.750.000	5.250.000
<i>Listing</i>	<i>May 19, 1992</i>		
Dividen (5:1)	24 Agustus 1993	(3.500.000)	1.750.000
<i>Dividend (5:1)</i>	<i>August 24, 1993</i>		
Saham Bonus (3:2)	1 Desember 1993	5.250.000	7.000.000
<i>Shares Dividend (3:2)</i>	<i>December 1, 1993</i>		
Penawaran Umum Terbatas	12 Juli 1995	28.000.000	35.000.000
<i>Right Issue</i>	<i>July 12, 1995</i>		
Pemecahan Saham	16 Agustus 1999	1.015.000.000	1.050.000.000
<i>Stock Split</i>	<i>August 16, 1999</i>		
Penurunan Modal	26 Juni 2013	(77.795.500)	972.204.500
<i>Capital Reduction</i>	<i>June 26, 2013</i>		

Dalam lembar saham (jumlah penuh)

In shares (full amount)

#### Ikhtisar Saham dan Aksi Korporasi yang Penting dalam Sejarah Perusahaan

Perusahaan melakukan Penawaran Saham Perdana (*Initial Public Offering* atau IPO) pada tanggal 29 Oktober 1990 dengan nama PT Igar Jaya Tbk (IGAR) untuk 3.500.000 lembar saham atau sebesar 40% dari modal yang ditempatkan dan disetor penuh setelah Penawaran Saham Perdana dengan harga penawaran Rp5.100 per lembar saham di Bursa Efek Indonesia (dahulu Bursa Efek Jakarta).

Penawaran Tender atas saham PT Champion Pacific Indonesia Tbk (d/h PT Kageo Igar Jaya Tbk) dilaksanakan pada bulan Oktober 2010. Kepemilikan saham oleh entitas pengendali baru yakni PT Kingsford Holdings adalah sebesar 772.112.420 lembar saham atau mewakili 79,42% dari modal disetor. Mengingat kepemilikan saham PT Kingsford Holdings lebih kecil dari 80% (delapan puluh per seratus) dari modal disetor PT Champion Pacific Indonesia Tbk, dengan demikian tidak terdapat kewajiban bagi PT Kingsford Holdings untuk mengalihkan kembali saham PT Champion Pacific Indonesia Tbk kepada masyarakat sesuai dengan ketentuan yang tertera dalam Peraturan Bapepam-LK Nomor IX.H.1.5.

Pada tanggal 26 Juni 2013, Modal Ditempatkan dan Disetor Perusahaan telah berubah dari Rp52.500.000.000 yang terdiri dari 1.050.000.000 lembar saham dengan nilai nominal Rp50 per saham menjadi Rp48.610.225.000 yang terdiri dari 972.204.500 lembar saham dengan nilai nominal Rp50 per saham.

#### Share Highlights and Important Corporate Actions in the Company's History

The Company conducted Initial Public Offering (IPO) on October 29, 1990 under the name of PT Igar Jaya Tbk (IGAR) for 3,500,000 shares of equal to 40% of total issued and fully paid capital after Initial Public Offering with offering price of Rp5,100 per share in Indonesia Stock Exchange.

Tender Offering on the shares of PT Champion Pacific Indonesia Tbk (i.e. PT Kageo Igar Jaya Tbk) was conducted on October 2010. The share ownership of the new controlling shareholder, which is PT Kingsford Holdings, is amounted to 772,112,420 shares or equal to 79.42% of the paid-up capital. Considering the share ownership of PT Kingsford Holdings is smaller than 80% (eighty per hundred) of the capital paid-up by PT Champion Pacific Indonesia, PT Kingsford Holdings is not required to return the shares of PT Champion Pacific Indonesia to the public, as advised in the Bapepam-LK Regulation No. IX.H.1.5.

On June 26, 2013, the issued and Fully Paid Capital of the Company changed from Rp52,500,000,000 comprising of 1,050,000,000 shares with par value of Rp50 per share to Rp48,610,225,000 comprising of 972,204,500 shares with par value of Rp50 per share.

## Peristiwa Penting 2014 *Significant Events 2014*

### Penyelenggaraan RUPS Tahunan *The organization of Annual GMS*

- Perusahaan mengadakan satu (kali) RUPS Tahunan pada tanggal 28 Maret 2014.
- The Company conducted one Annual GMS on March 28, 2014.



## Penghargaan dan Sertifikasi *Awards and Certifications*



**ASIAN GRAVURE ASSOCIATION**  
Gold Awards  
Paper & Aluminium Foil-Surface Print



**BOEHRINGER INGELHEIM**  
Vendor Performance Award



**SOHO GROUP**  
Certified of Honour  
For The Good Supplier Performance of  
SOHO Group Supplier Award



**PT KALBE FARMA Tbk**  
Vendor Performance Award  
Best Right Service Vendor



**DEPARTEMEN KEUANGAN REPUBLIK INDONESIA**  
Piagam Penghargaan



**PT MEDIFARMA**  
Preferred PM Supplier



**PT AVESTA CONTINENTAL PACK**  
ISO 9001:2008



**PT INDOGRAVURE**  
ISO 9001:2008

## Laporan Dewan Komisaris *Board of Commissioners' Report*

**Dengan kapabilitas Perusahaan yang lebih mampu mengantisipasi perubahan pasar, Perusahaan optimis untuk dapat terus berkembang dan mempertahankan posisi sebagai pemain terdepan di bidang kemasan farmasi.**

*With the capability of the Company to anticipate market changes, we are optimistic to continue growing and maintaining our position as a leading player in the pharmaceutical packaging industry.*



**Patrick Tak Kee Yu**

Komisaris Utama  
*President Commissioner*

## PARA PEMANGKU KEPENTINGAN YANG TERHORMAT,

Tahun 2014 menjadi tahun yang cukup berat bagi perekonomian Indonesia. Efek dari pertumbuhan ekonomi global yang masih dipengaruhi defisit neraca transaksi berjalan, membuka kuartal pertama tahun 2014 dengan nilai Rupiah yang cukup tinggi yaitu di angka Rp12.000 per Dolar AS. Di samping itu, peristiwa politik dan perombakan nomenklatur negara pun memberikan perubahan yang cukup besar pada kebijakan pemerintah.

Di tengah kondisi perekonomian tersebut, industri farmasi secara konsisten mencatatkan pertumbuhan yang positif. Seiring dengan pertumbuhan penduduk, perbaikan perekonomian masyarakat dan peningkatan kesehatan warga Indonesia dengan jaminan kesehatan nasional, porsi belanja kesehatan di Indonesia tumbuh sekitar 6% setiap tahunnya.

## PENCAPAIAN 2014

Walaupun tahun 2014 memberikan cukup banyak tantangan, Dewan Komisaris menilai bahwa Direksi PT Champion Pacific Indonesia Tbk telah berhasil membawa Perusahaan untuk melalui kondisi tersebut dengan baik. Hal tersebut terlihat dari peningkatan penjualan bersih Perusahaan yang mencapai Rp737.863 juta, atau meningkat sebesar 14,68% dibanding tahun 2013 yang tercatat sebesar Rp643.403 juta. Pencapaian ini merupakan hasil kerja keras Perusahaan dalam menumbuhkan sikap antisipatif terhadap fluktuasi selisih kurs yang terus berubah. Evaluasi dari upaya Perusahaan dalam menghadapi nilai kurs yang terbilang fluktuatif pada tahun 2013 membuat Perusahaan menjadi lebih siap. Hasilnya, Perusahaan dapat mengimplementasikan strategi yang tepat dalam memenuhi kebutuhan bahan baku yang masih mengandalkan bahan-bahan impor. Perusahaan pun optimis bahwa fluktuasi nilai tukar Dolar di masa mendatang akan mampu dihadapi Perusahaan dengan baik.

Pendapatan laba kotor Perusahaan juga mengalami peningkatan sebesar 21,61% dari tahun 2013 sebesar Rp110.359 miliar. Hal ini adalah hasil dari determinasi Direksi dalam mengimplementasikan strategi untuk memastikan proses produksi berjalan secara efektif dan efisien.

Atas pencapaian tersebut, Dewan Komisaris menyatakan bahwa jajaran Direksi PT Champion Pacific Indonesia Tbk telah menunjukkan kinerja yang cukup baik sepanjang tahun 2014. Adanya tantangan operasional yang dihadapi tidak menahan langkah Perusahaan untuk terus mengembangkan diri. Pengelolaan Perusahaan pun dilakukan dengan pengawasan yang terintegrasi sehingga kegiatan operasional bisa berjalan dengan efisien dan efektif. Dengan kapabilitas Perusahaan yang lebih mampu mengantisipasi perubahan pasar, Perusahaan optimis untuk dapat terus berkembang dan mempertahankan posisi sebagai pemain terdepan di bidang kemasan farmasi.

## DEAR STAKEHOLDERS,

*2014 is a quite difficult year for Indonesian economic condition. The effects of the global economic growth which is still influenced by the current account deficit, opening the first quarter of 2014 with a relatively high of Rupiah value amounting Rp12,000 per US dollar. In addition, political situation and the realignment of Indonesia nomenclature also prompt substantial changes in government policy.*

*In the midst of these economic conditions, the pharmaceutical industry has consistently recorded positive growth. Along with the growth of population, economic and community health improvement with national health insurance, the share of health spending in Indonesia is growing at about 6% annually.*

## 2014 ACHIEVEMENT

*Although 2014 is a challenging year, we considered that the Board of Directors of PT Champion Pacific Indonesia Tbk has managed to get the Company to face the condition well. As shown in Company's net income which is amounted to Rp737,863 million, rose by 14.68% compared to 2013 which amounted Rp643,403 million. This achievement is the result Company's effort in growing anticipative measurement to fluctuations in constantly changing foreign exchange. The evaluation of the Company's efforts in facing the fluctuating exchange rates in 2013 made the Company become more prepared. As a result, the Company managed to implement appropriate strategies to meet the needs of the raw materials that are still relying on imported materials. We are optimistic that the Company is capable to face the fluctuations of Dollar exchange rate in the future.*

*The Company's gross profit revenue also increased 21.61% from the previous year which amounted to Rp110,359 billion. This is the result from the determination of the Board of Directors in implementing strategies to ensure the production process runs effectively and efficiently.*

*Derived from those achievements, we state that the Board of Directors of PT Champion Pacific Indonesia Tbk has shown outstanding performance along 2014. The existence of operational challenges faced by the Company is not obstructing the steps of the Company to continue to advance. Company management is also carried out with an integrated control so that the operational activities can be occupied efficiently and effectively. With the capability of the Company to anticipate market changes, we are optimistic to continue growing and maintaining our position as a leading player in the pharmaceutical packaging industry.*



## STRATEGI PENGEMBANGAN PASAR MENUJU 2015

Dalam menajaki pengembangan bisnis, komitmen PT Champion Pacific Indonesia Tbk adalah untuk senantiasa memberikan pelayanan terbaik kepada pelanggan dengan mutu optimal. Strategi yang ditetapkan oleh Direksi untuk tetap fokus di industri farmasi adalah hal yang sangat tepat mengingat *core competence* Perusahaan yang telah diujai selama ini. Untuk itu Dewan Komisaris memberikan apresiasi kepada Direksi atas kapabilitas dalam mengantisipasi pertumbuhan industri farmasi yang dipercaya akan berkembang lebih cepat. Terlebih lagi dengan Program Badan Penyelenggara Jaminan Sosial (BPJS) yang telah berjalan dan akan memasuki tahap kedua pada Januari 2015, tuntutan pada industri farmasi untuk memenuhi produksi obat-obatan dengan volume yang lebih besar dan proses produksi yang lebih cepat akan dapat dilalui dengan baik.

Perusahaan akan tetap mengembangkan diri demi mempertahankan posisi sebagai pemain terdepan di bidang kemasan fleksibel industri farmasi. Kami meyakini bahwa setiap langkah yang telah ditetapkan untuk menjawab tantangan di masa yang akan datang akan menjadi penuntun Perusahaan untuk melewati persaingan yang ketat.

## IMPLEMENTASI TATA KELOLA PERUSAHAAN YANG BAIK

Dalam mengemban tugas pengawasan Perusahaan, kinerja Dewan Komisaris tidak terlepas dari dukungan Komite Audit. Sebagai komite tunggal yang berada di bawah Dewan Komisaris, Komite Audit telah bekerja dengan baik dalam membantu pelaksanaan tugas pengawasan Dewan Komisaris terhadap operasional Perusahaan yang dijalankan oleh Direksi. Selain itu, Komite Audit juga senantiasa memastikan bahwa Perusahaan terbebas dari permasalahan benturan kepentingan karena para anggotanya yang bersifat independen. Pada kesempatan ini kami juga ingin menyampaikan bahwa tidak ada perubahan struktur Dewan Komisaris di tahun 2014.

## MARKET DEVELOPMENT STRATEGIES TOWARDS 2015

*In exploring business development, PT Champion Pacific Indonesia Tbk always strive to provide the best services with optimal quality to customers. The strategy set by the Board of Directors to remain focused on the pharmaceutical industry is very appropriate considering the core competence of the Company which has been explored so far. Therefore, the Board of Commissioners appreciates the Board of Directors on their capabilities in anticipating the growth of the pharmaceutical industry which will grow faster. Moreover, with the program of Badan Penyelenggara Jaminan Sosial (BPJS) which has been running and will enter the second phase in January 2015, the demands on the pharmaceutical industry to meet the greater volume and faster production process of medicine will be passed well.*

*The Company will continue to advance to uphold its position as a leading player in the field of flexible packaging in pharmaceutical industry. We believe that every step has been determined to meet the future challenges will guide the Company to pass through the fierce competition.*

## GOOD CORPORATE GOVERNANCE IMPLEMENTATION

*In the task of supervising the Company, the performance of the Board of Commissioners cannot be separated from the support of the Audit Committee. As a single committee under the Board of Commissioners, the Audit Committee has performed well in assisting the implementation of the Board of Commissioners' supervisory duties of the Company's operations ran by the Board of Directors. In addition, the Audit Committee also ensures the Company is free from the conflict of interest because of the independency of its members. On this occasion we also want to convey that there is no appointment or resignation in the structure of the Board of Commissioners in 2014.*



## APRESIASI MENDALAM

Atas nama Dewan Komisaris, perkenankan saya memberikan apresiasi yang mendalam terhadap kepercayaan seluruh pemegang saham dan pemangku kepentingan. Kepercayaan yang menjadi modal utama kami dalam memberikan kinerja terbaik demi membawa nama Perusahaan menjadi salah satu perusahaan kemasan terbesar di Indonesia. Bersama jajaran Direksi dan seluruh manajemen serta karyawan, kami bertekad untuk senantiasa mengemban kepercayaan tersebut dengan penuh semangat, dan memenuhi komitmen untuk membawa Perusahaan ke arah pertumbuhan yang lebih baik dan berkelanjutan.

## HIGHEST APPRECIATION

*On behalf of the Board of Commissioners, allow me to give you a highest appreciation to all shareholders and stakeholders for the trust bestowed upon us. The trust has led us to provide the best performance to carry the name of the Company to be one of the largest packaging companies in Indonesia. Along with the Board of Directors and the entire management and employees, we are determined to continue to carry the trust with passion, and fulfill the commitment to lead the Company's growth towards a better and sustainable future.*



**Patrick Tak Kee Yu**  
Komisaris Utama  
President Commissioner

## Laporan Direksi *Board of Directors' Report*



**Perusahaan berhasil mencatatkan pertumbuhan yang cukup signifikan karena upaya ekstra Perusahaan untuk melakukan efisiensi di semua lini mulai dari produksi hingga administrasi.**

*The Company managed to achieve significant growth due to the extra effort of the Company to make efficiency in all lines from production to administration.*

**Antonius Muhartoyo**

Direktur Utama  
*President Director*

## PARA PEMEGANG SAHAM YANG TERHORMAT,

Indonesia membuka tahun 2014 dengan kondisi perekonomian nasional yang masih mengalami tekanan. Pada triwulan pertama tahun 2014, pertumbuhan ekonomi Indonesia hanya tumbuh sebesar 5,21 persen yang berarti melambat dari pertumbuhan ekonomi pada triwulan terakhir tahun 2013 yang mencapai 5,78 persen. Tak hanya itu, tahun 2014 juga menjadi tahun politik bagi Indonesia. Suasana politik yang cukup menegangkan sempat membuat Rupiah mengalami fluktuasi terhadap Dolar AS. Adanya perombakan besar pada struktur kenegaraan pun berpengaruh pada perubahan kebijakan yang meningkatkan angka Upah Minimum Provinsi, Tarif Dasar Listrik dan Bahan Bakar Minyak.

## KINERJA 2014

Di tengah kondisi penuh tantangan tersebut, PT Champion Pacific Indonesia Tbk tetap mampu menunjukkan komitmen untuk bertahan sebagai pemain terdepan di industri kemasan fleksibel farmasi. Secara keseluruhan, Perusahaan berhasil mencatatkan kenaikan pendapatan yang cukup signifikan. Penjualan Bersih Perusahaan bergerak naik ke angka Rp737.863 miliar, tumbuh 14,68% dibandingkan tahun sebelumnya. Laba Usaha mencapai Rp77.244 miliar, tumbuh 55,62% dibandingkan kinerja tahun 2013. Pencapaian ini berhasil direalisasikan karena upaya ekstra Perusahaan untuk melakukan efisiensi di semua lini mulai dari produksi hingga administrasi.

Labanya kotor Perusahaan juga mengalami peningkatan sebesar 21,61% bila dibandingkan dengan tahun sebelumnya. Pencapaian tersebut adalah hasil kerja keras Direksi yang telah mengimplementasikan strategi tepat untuk memastikan kualitas operasional Perusahaan. Demi meraih hasil yang efektif dan efisien, Direksi memberikan perhatian lebih pada industri farmasi dan mengurangi jumlah produksi *consumer goods*. Dalam hal ini, loyalitas pelanggan adalah hal yang paling berharga bagi Perusahaan sehingga kami akan senantiasa mempertahankan hal krusial tersebut dengan memberikan pelayanan maksimal untuk memenuhi kebutuhan pelanggan.

Pergerakan harga saham Perusahaan pun berlangsung stabil di sepanjang tahun 2014. Nilai saham IGAR pada awal tahun 2014 adalah Rp295 dan ditutup dengan Rp315. Kurs yang lebih stabil di tahun 2014 memberi pengaruh yang baik bagi Perusahaan sehingga gejolak di bidang keuangan dapat lebih diminimalisir.

Dalam pengembangan sumber daya manusia, PT Champion Pacific Indonesia Tbk menyadari penuh bahwa karyawan adalah aset strategis yang dimiliki Perusahaan. Lingkungan kerja yang sehat dan positif serta hubungan industrial yang harmonis adalah kunci agar setiap karyawan dapat mengerahkan upaya maksimal dalam mengembangkan potensi. Beragam pelatihan diberikan demi mencetak sumber daya manusia yang memiliki kapabilitas terbaik untuk mendukung kemajuan Perusahaan. Tak hanya itu, Perusahaan juga memberikan penghargaan atas loyalitas serta dedikasi karyawan dengan memberikan fasilitas-fasilitas demi menjamin kesejahteraan hidup karyawan. Seluruh komitmen tersebut adalah sarana yang diimplementasikan Perusahaan untuk menunjang regenerasi sumber daya manusia Perusahaan yang kompeten dan profesional.

## DEAR VALUED SHAREHOLDERS,

*Indonesia opened 2014 with pressures in the national economy. In the first quarter of 2014, the Indonesian economy grew only 5.21 percent, which means slowing of economic growth in the last quarter of 2013 to reach 5.78%. 2014 was also a politic year for Indonesia. Tense political atmosphere drove the Rupiah fluctuations against the US dollar. Major reshuffle in the national structure was also influenced the policy changes that increase the number of Provincial Minimum Wage, Electricity Rates and Fuel Oil.*

## 2014 PERFORMANCE

*In the midst of these challenging conditions, the PT Champion Pacific Indonesia Tbk still managed to fulfill the commitment to survive as a leading player in pharmaceutical flexible packaging industry. Overall, the Company achieved significant revenue growth. Net sales of the Company moved up to Rp737,863 billion, growing 14.68% over the previous year. Operating income reached Rp77,244 billion, growing 55.62% compared to the performance in 2013. This achievement was successfully realized due to the extra effort of the Company to make efficiency in all lines from production to administration.*

*The Company's gross profit increased by 21.61% compared with the previous year. This achievement is the result of the implementation of the Board of Directors' hard work to ensure the quality of the Company's operational. To achieve effective and efficient results, the Board of Directors pays more attention to the pharmaceutical industry and reduce the production of consumer goods. In this case, customers' loyalty is the most valuable thing for the Company so we will continue to maintain the crucial thing to provide maximum service to meet customers' needs.*

*The Company's share price movement was occurred steady throughout 2014. The value of IGAR shares at the beginning of 2014 is Rp295 and closed with Rp315. More stable exchange rates in 2014 gave a good effect for the Company so that the fluctuations in financial sector can be minimized.*

*In the development of human resources, PT Champion Pacific Indonesia Tbk fully aware that the employee is a strategic asset of the Company. Healthy work environment and positive and harmonious industrial relations is the key for every employee to perform maximum efforts in developing their potential. Various training are given to produce the best human resources with the best capability to support the advancement of the Company. The Company also reward the employees' loyalty and dedication by providing facilities to ensure the welfare of the employees. This whole commitment is implemented by the Company to support the regeneration of competent and professional human resources.*

## PENERAPAN TATA KELOLA DAN KOMITMEN SOSIAL PERUSAHAAN

Direksi dan segenap karyawan PT Champion Pacific Indonesia Tbk berkomitmen penuh untuk melaksanakan Tata Kelola Perusahaan yang Baik atau Good Corporate Governance (GCG). Direksi senantiasa mendukung penerapan tata kelola dalam setiap kegiatan operasional Perusahaan. Kami meyakini bahwa komitmen Perusahaan untuk menerapkan praktik GCG dan rasa tanggung jawab sebagai warga korporasi akan menjamin keberlanjutan jangka panjang sekaligus meningkatkan reputasi Perusahaan.

Dalam tanggung jawabnya terhadap lingkungan dan sosial, Perusahaan senantiasa memastikan bahwa keberadaannya mampu memberikan manfaat bagi lingkungan hidup dan masyarakat sekitar. Atas dasar tersebut, Perusahaan secara konsisten melaksanakan berbagai kegiatan yang mencakup aspek sosial, kesehatan dan juga lingkungan hidup untuk masyarakat di sekitar area operasional. Seluruh kegiatan tersebut adalah bukti perhatian Perusahaan untuk menjadi warga korporasi yang baik demi menjalin hubungan yang harmonis dengan masyarakat dan memberikan nilai lebih bagi pemegang saham.

## MENUJU TAHUN 2015

Menyambut tahun 2015, Perusahaan sangat optimis untuk senantiasa meningkatkan *core competence* di industri kemasan farmasi seiring dengan dimulainya program kesehatan dari Pemerintah yaitu Badan Penyelenggara Jaminan Kesehatan (BPJS). Perusahaan menganggap bahwa diberlakukannya BPJS akan memberi efek positif bagi bisnis Perusahaan, mengingat program ini akan memberi efek besar terhadap pertumbuhan produksi industri farmasi.

Di sisi lain, program BPJS juga akan mempengaruhi penurunan harga obat-obatan. Perusahaan akan menghadapi tantangan untuk merekondisi harga jual kemasan obat-obatan agar sesuai dengan kondisi pasar. Mengingat bahwa Perusahaan telah menempati posisi khusus dalam memenuhi kebutuhan kemasan industri farmasi dan memiliki pelanggan setia, Perusahaan optimis akan dapat menjawab tantangan tersebut dengan baik. Perusahaan juga tak akan melewatkan segala peluang yang datang dari industri non-farmasi.

## PERUBAHAN KOMPOSISI DIREKSI

Bersama dengan laporan ini, kami ingin menyampaikan bahwa telah terjadi perubahan terkait dengan susunan Direksi PT Champion Pacific Indonesia Tbk di tahun 2014. Pada tanggal 28 Maret 2014, RUPS telah menyetujui pengunduran diri Bapak Berry Karlis dan mengangkat Bapak Yahya Kurniawan sebagai Direktur Independen. Perusahaan mengucapkan terima kasih atas jasa Bapak Berry Karlis selama menjalani masa jabatannya dan juga mengucapkan selamat datang dan selamat bergabung kepada Bapak Yahya Kurniawan. Kami percaya bahwa pengalaman beliau akan memberikan wawasan baru yang sangat berharga bagi Perusahaan.

## GOOD CORPORATE GOVERNANCE IMPLEMENTATION

*Directors and all employees of PT Champion Pacific Indonesia Tbk is fully committed to implement the Good Corporate Governance (GCG). We always support the implementation of corporate governance in any operational activities. We believe that the Company's commitment to implement good corporate governance practices and a sense of responsibility as a good corporate citizen will ensure the Company's long-term sustainability and enhance reputation.*

*In its responsibility towards the environment and social, the Company always ensures that its presence is beneficial to the environment and surrounding communities. On this basis, the Company has consistently performed various activities that include social, health and the environment for the communities around operational areas. All of these activities is the evidence of the Company's attention for being a good corporate citizen to establish a harmonious relationship with the community and provide value added for shareholders.*

## TOWARDS 2015

*Welcoming 2015, the Company is very optimistic to improve our core competence in the pharmaceutical packaging industry in line with the beginning of the BPJS program (BPJS). The Company considers that the implementation of BPJS will give a positive effect for the Company's business, considering that this program will give huge effect to the growth of the pharmaceutical industry production.*

*On the other hand, BPJS program will also affect the medicines price reduction. The Company will face challenges to rearrange the price of medicine packaging selling price to suit market conditions. Remembering that the Company has occupied special position in meeting the needs of the pharmaceutical and packaging industries and have loyal customers, the Company is optimistic to answer the challenges well. The Company also will not miss any opportunities that come from non-pharmaceutical industry.*

## CHANGES IN THE BOARD OF DIRECTORS' COMPOSITION

*Along with this report, we would like to convey that there has been a change related to the composition of the Board of Directors of PT Champion Pacific Indonesia Tbk in 2014. On March 28, 2014, the GMS has approved the resignation of Mr. Berry Karlis and appointed Mr. Yahya Kurniawan as an Independent Director. The Company appreciate the services of Mr. Berry Karlis during his tenure and also welcome Mr. Yahya Kurniawan. We believe that his experience will provide valuable new insights for the Company.*



Dengan demikian, per tanggal 28 Maret 2014, komposisi Direksi Perusahaan diisi oleh Bapak Antonius Muhartoyo sebagai Direktur Utama, Bapak Samuel Hendrata Shantiawan selaku Direktur dan Bapak Yahya Kurniawan selaku Direktur Independen.

## PENUTUP DAN APRESIASI

Akhir kata, untuk menutup laporan ini, perkenankan saya mewakili Direksi PT Champion Pacific Indonesia Tbk untuk mengucapkan terima kasih atas kepercayaan para pemegang saham dan mitra bisnis dalam mendukung Perusahaan untuk menumbuhkembangkan usaha di tahun 2014.

Selain itu, kami juga ingin memberikan apresiasi yang setinggi-tingginya pada seluruh jajaran karyawan Perusahaan atas dedikasi, loyalitas, kebersamaan, dan kerja keras untuk selalu menunjukkan etos kerja terbaik. Kami percaya bahwa PT Champion Pacific Indonesia Tbk akan terus meraih keberhasilan serta tumbuh dan berkembang untuk mencapai hasil yang lebih gemilang di masa mendatang.

*Thus, as of March 28, 2014, the composition of the Board of Directors of the Company are Mr. Antonius Muhartoyo as President Director, Mr. Samuel Hendrata Shantiawan as Director and Mr. Yahya Kurniawan as an Independent Director.*

## CLOSING AND APPRECIATION

*Finally, to conclude this report, please allow me to represent the Board of Directors of Champion Pacific Indonesia Tbk to thank the shareholders and business partners for their trust and support develop the Company's business in 2014.*

*In addition, we also want to give the highest appreciation to all employees of the Company for their dedication, loyalty, unity, and hard work to always show the best work ethic. We believe that PT Champion Pacific Indonesia Tbk will continue to succeed and grow to achieve excellent results in the future.*



**Antonius Muhartoyo**

Direktur Utama  
President Director

The image shows the exterior of a large industrial building with a white corrugated metal facade. A sign on the upper part of the building features a logo consisting of two stylized human figures in blue and yellow, followed by the text "PT. Champion Pacific Indo" in a bold, purple font. The sky above is blue with scattered white clouds. A large, white, curved graphic element is positioned on the left side of the page, partially overlapping the building's facade.

PT. Champion Pacific Indo

**02**

**PROFIL PERUSAHAAN**  
*COMPANY PROFILE*

nesia Tbk



## Visi dan Misi *Vision and Mission*

### Visi *Vision*

Menjadi produsen kemasan terdepan dalam industri kesehatan dan menjadi *supplier* pilihan bagi industri-industri lain di Indonesia yang mengutamakan kualitas.

*Being a leading packaging manufacturer for healthcare industry and become the supplier of choice for other quality conscious industries in Indonesia.*

### Misi *Mission*

Menyediakan produk kemasan yang berkualitas dan bernilai tambah.

*To provide quality and value added packaging products.*

## Identitas Perusahaan

### Company Identity

#### NAMA PERUSAHAAN COMPANY NAME

PT Champion Pacific Indonesia Tbk

#### BIDANG USAHA BUSINESS ACTIVITY

Bergerak di bidang usaha produksi kemasan fleksibel untuk industri farmasi, makanan, kosmetik, konstruksi, pelumas kendaraan, dan lain-lain.

*Engaged in business activity of flexible packaging production for pharmaceutical industry, food and beverages, cosmetic, construction, vehicle lubrication, etc.*

#### TANGGAL PENDIRIAN DATE OF ESTABLISHMENT

30 Oktober 1975

*October 30, 1975*

#### DASAR HUKUM PENDIRIAN ARTICLES OF ASSOCIATION

Akta Pendirian No. 195 tanggal 30 Oktober 1975

*Date of Establishment No. 195 dated October 30, 1975*

#### MODAL DASAR AUTHORIZED CAPITAL

1.750.000.000 saham

*1,750,000,000 shares*

#### MODAL DITEMPATKAN DAN DISETOR PENUH ISSUED AND FULLY PAID CAPITAL

972.204.500 saham

*972,204,500 shares*

#### PENAWARAN SAHAM PERDANA INITIAL PUBLIC OFFERING

3.500.000 lembar saham biasa

*3,500,000 ordinary shares*

#### KEPEMILIKAN OWNERSHIP

PT Kingsford Holdings 79,42%

PT Kalbe Farma 5,40%

Masyarakat/public 15,18%

#### KODE SAHAM SHARES CODE

IGAR

#### KRONOLOGIS PENCATATAN SAHAM CHRONOLOGICAL SHARE LISTINGS

Saham PT Champion Pacific Indonesia Tbk dicatat dan diperdagangkan di Bursa Efek Indonesia (BEI) dengan nama PT Igar Jaya Tbk dan kode perdagangan IGAR pada 29 Oktober 1990.

*PT Champion Pacific Indonesia Tbk share listed and traded in Indonesia Stock Exchange (BEI) under the name of PT Igar Jaya Tbk with trading code of IGAR on October 29, 1990.*

#### KANTOR PUSAT HEAD OFFICE

Jl. Raya Sultan Agung Km 28.5 Kota Baru Kotamadya Bekasi

Bekasi 17133, Indonesia

Phone: (6221) 884 0040

Fax: (6221) 884 0040

Website : [www.champion.co.id](http://www.champion.co.id)

Email : [corporate@champion.co.id](mailto:corporate@champion.co.id)



## Jejak Langkah Milestones

**1975**

Pendirian Perusahaan dengan nama PT Igar Jaya Tbk

*The Company is established under the name of PT Igar Jaya Tbk*

**1976**

PT Avesta Continental Pack mulai beroperasi

*PT Avesta Continental Pack started its operation*

**1985**

PT Indogravure mulai beroperasi

*PT Indogravure started its operation*

**1990**

Penawaran Umum Perdana

*Initial Public Offering*

**2003**

Merger antara PT Kageo dengan PT Igar Jaya Tbk

*Merger between PT Kageo with PT Igar Jaya Tbk*

**2004**

Perubahan nama menjadi PT Kageo Igar Jaya Tbk

*Changed its name to PT Kageo Igar Jaya Tbk*

**2010**

PT Kingsford Holdings mengambil alih 58,1% kepemilikan saham PT Kalbe Farma Tbk dan menjadi Entitas Pengendali Perusahaan

*PT Kingsford Holdings took over 58.1% of shares from PT Kalbe Farma Tbk and became the Controlling Shareholders of the Company*

Perubahan nama Perusahaan dari PT Kageo Igar Jaya Tbk menjadi PT Champion Pacific Indonesia Tbk

*PT Kageo Igar Jaya Tbk was renamed PT Champion Pacific Indonesia Tbk*

**2013**

Penurunan Modal Ditempatkan dan Disetor Penuh Perusahaan dari Rp52.500.000.000 menjadi Rp48.610.225.000 yang terdiri dari 972.204.500 saham dengan nilai nominal Rp50 per saham

*The reduction of Issued and Fully Paid Capital of the Company from Rp52,500,000,000 to Rp48,610,225,000 which consists of 972,204,500 shares with par value of Rp50 per share*

## Sekilas Perusahaan *Company in Brief*



PT Champion Pacific Indonesia Tbk (untuk selanjutnya disebut "Perusahaan") didirikan pada tanggal 30 Oktober 1975 berdasarkan Akta No. 195 tanggal 30 Oktober 1975. Kemudian pada tanggal 29 Oktober tahun 1990, Perusahaan resmi berganti status menjadi perusahaan terbuka dengan melakukan Penawaran Saham Perdana (IPO) untuk 3.500.000 lembar saham biasa. Pencatatan saham Perusahaan dilakukan di Bursa Efek Indonesia (BEI) dengan nama PT Igar Jaya Tbk dan kode perdagangan IGAR. Sesuai dengan Pasal 3 Anggaran Dasar Perusahaan, ruang lingkup kegiatan Perusahaan terutama bergerak di bidang industri wadah dan kemasan dari bahan plastik untuk industri farmasi, makanan, kosmetik, dan industri lainnya.

Perusahaan pun terus berupaya menjaga konsistensi kualitas dan ketersediaan kemasan fleksibel. Kinerja ini mengantarkan Perusahaan pada kontrak jangka panjang dengan salah satu perusahaan yang menduduki posisi penting di industri farmasi tanah air. Pencapaian tersebut mengukuhkan nama PT Champion Pacific Indonesia Tbk sebagai salah satu pelaku usaha pengemasan terbesar di tanah air, terutama dalam bidang kemasan fleksibel. Nama-nama besar lainnya di industri farmasi nasional pun turut membuktikan reputasi Perusahaan, dengan menjalin kerja sama yang kondusif dengan Perusahaan.

Seiring dengan keunggulan yang telah teruji, Perusahaan terus menempha diri untuk berkembang. Investasi jangka panjang yang bermanfaat bagi Perusahaan dilakukan secara menyeluruh. Teknologi produksi dan sumber daya manusia yang berkualitas menjadi modal Perusahaan untuk memperluas jaringan bisnis berbasis profesionalisme. Perusahaan pun meraih kepercayaan untuk melebarkan sayap sebagai produsen kemasan fleksibel industri lainnya, termasuk industri F & B (*food and beverages*), kosmetik, pelumas kendaraan, konstruksi, dan produk konsumen lainnya.

*PT Champion Pacific Indonesia Tbk (hereafter referred as the "Company") was established on October 30, 1975 based on Act No. 195 dated October 30, 1975. Later, on October 29, 1990, the Company officially went public by conducting Initial Public Offering (IPO) for 3,500,000 extraordinary shares. The share listing of the Company was held in Indonesia Stock Exchange (BEI) under the name of Igar Jaya Tbk with trading code of IGAR. In accordance with article 3 of the Company's Articles of Association, the Company engages in the manufacture of plastic products for pharmaceutical, food, and cosmetic industries as well as investment on other companies.*

*Company strives to keep the quality's consistency and the availability of flexible packaging. This performance delivers the Company to obtain a long term contract with the Company that has major position in Indonesia's pharmaceutical industry. The achievement strengthens the name of PT Champion Pacific Indonesia Tbk as one of the prominent business player in Indonesia's packaging manufacturer, mainly in flexible packaging. Other big names in national pharmaceutical industry also prove the Company's reputation by the establishment of conducive cooperation with the Company.*

*Along with the eminence that have been tested, the Company continues to thrive. Long-term investments that are beneficial to the Company carried out thoroughly. Production technology and qualified human resources become the Company's capital to expand business networks based on professionalism. The Company also gain the trust to expand as a manufacturer of flexible packaging for other industries, including industrial F & B (food and beverage), cosmetic, vehicle lubricating, construction, and other consumer products.*

Kondisi pasar dengan kebutuhan yang fluktuatif, serta persaingan ketat antar-produsen kemasan fleksibel menumbuhkan kekuatan bagi Perusahaan untuk selalu menjadi entitas bisnis yang fokus, dinamis, dan responsif. Inovasi Perusahaan yang selalu mengikuti perkembangan dunia industri mengantarkan Perusahaan ke taraf kualitas yang lebih tinggi lewat sertifikasi ISO 9001:2008 untuk Sistem Manajemen Kualitas. Pertumbuhan berkelanjutan untuk memenuhi visi Perusahaan menjadi produsen kemasan terdepan pun terus dilaksanakan. Komitmen tersebut tercermin lewat usaha Perusahaan untuk selalu mengontrol kualitas produk.

Perkembangan bisnis Perusahaan hingga saat ini dijalankan lewat dua entitas Perusahaan yaitu PT Avesta Continental Pack dan PT Indogravure yang terletak di dua lokasi berbeda. PT Avesta Continental Pack terletak dalam satu area terpadu dengan kantor pusat di Bekasi, dan PT Indogravure terletak di Tangerang. Keduanya menjalankan usaha secara efektif, efisien, dan terintegrasi untuk melakukan pelayanan purna jual yang responsif terhadap berbagai kebutuhan mitra bisnis.

*Market conditions with fluctuating needs, as well as the fierce competition among flexible packaging manufacturers grow the strength of the Company to always be a business entity that is focused, dynamic, and responsive. Company's innovations which always follow the development of the industrial world deliver the Company to a higher standard of quality through ISO 9001: 2008 for Quality Management System. Sustainable growth to fulfill the Company's vision into a leading packaging manufacturer continues to be implemented. This commitment is reflected through the Company's effort to always control product quality.*

*Business development of the Company today is running through two Company entities, namely PT Avesta Continental Pack and PT Indogravure those are located in two different locations. PT Avesta Continental Pack located in one integrated area with headquarter in Bekasi, and PT Indogravure located in Tangerang. Both run integrated business effectively and efficiently to perform after-sales services which are responsive to the various needs of business partners.*

## Bisnis Perusahaan Company Business

Reputasi PT Champion Pacific Indonesia Tbk sebagai Perusahaan ternama dan terpercaya di tengah persaingan industri yang ketat diraih berkat inovasi dan komitmen yang selalu dijaga. Pengembangan teknologi demi menghasilkan produk dan layanan dengan kualitas terbaik menjadi modal Perusahaan untuk menjawab tantangan yang timbul dari kondisi kebutuhan pasar.

Perusahaan berinvestasi pada mesin-mesin berteknologi tinggi untuk mendukung proses produksi dan menghasilkan kualitas kemasan fleksibel yang terbaik di kelasnya. Pemeliharaan mesin pun dilakukan secara rutin demi konsistensi pemenuhan standar yang telah ditetapkan oleh industri farmasi dan non-farmasi, sehingga PT Champion Pacific Indonesia Tbk selalu menjadi pilihan utama perusahaan-perusahaan ternama Indonesia.

Tak hanya dari segi mesin, Perusahaan pun melakukan pengawasan ketat terhadap keseluruhan proses produksi. Pemilihan bahan baku terbaik dari pemasok terpercaya dilakukan secara khusus dan terorganisir sehingga tenggat waktu produksi menjadi efektif dan efisien, serta selalu dapat memenuhi tenggat waktu yang telah ditentukan.

Selain itu, Perusahaan juga memastikan pelayanan penjualan untuk selalu berjalan dengan baik. Sumber daya manusia yang kompeten dan berpengalaman ditempatkan di sektor yang tepat demi memberikan pengalaman bisnis yang nyaman secara menyeluruh.

*The reputation of PT Champion Pacific Indonesia Tbk as the major and trusted Company among industry fierce rivalry gained with innovation and commitment which are always maintained. Technology's development to produce the best quality and services become the Company's capital to answer the challenges from market needs condition.*

*The Company invests in high-tech machines to support the production process and produce the best quality flexible packaging in its class. The machine maintenance also done regularly for consistent standard compliance set by the pharmaceutical and non-pharmaceutical industry, thus PT Champion Pacific Indonesia Tbk has always been the primary choice for the leading companies in Indonesia.*

*Not only in terms of the machines, the Company also monitor the entire production process strictly. The selection of the best raw materials from reliable suppliers has been specifically organized so that the production deadlines are effective and efficient, and always able to meet the specified deadlines.*

*In addition, the Company also ensures sales service to always run well. Human resources who are competent and experienced placed in the exact sector to provide a comfortable experience overall business.*

## Daftar Pelanggan Utama Major Customers

Berikut ini adalah daftar pelanggan utama Perusahaan yang berasal dari perusahaan farmasi dan produk konsumen terbesar di Indonesia.

- PT Bintang Toedjoe
- PT Dankos Farma
- PT Kalbe Farma Tbk
- PT Sanbe Farma
- PT Sanghiang Perkasa
- PT Medion Farma Jaya
- PT Bernofarm
- PT Dexa Medica
- PT Merck Tbk
- PT Indofarma
- PT Phapros Tbk
- PT Pratapa Nirmala

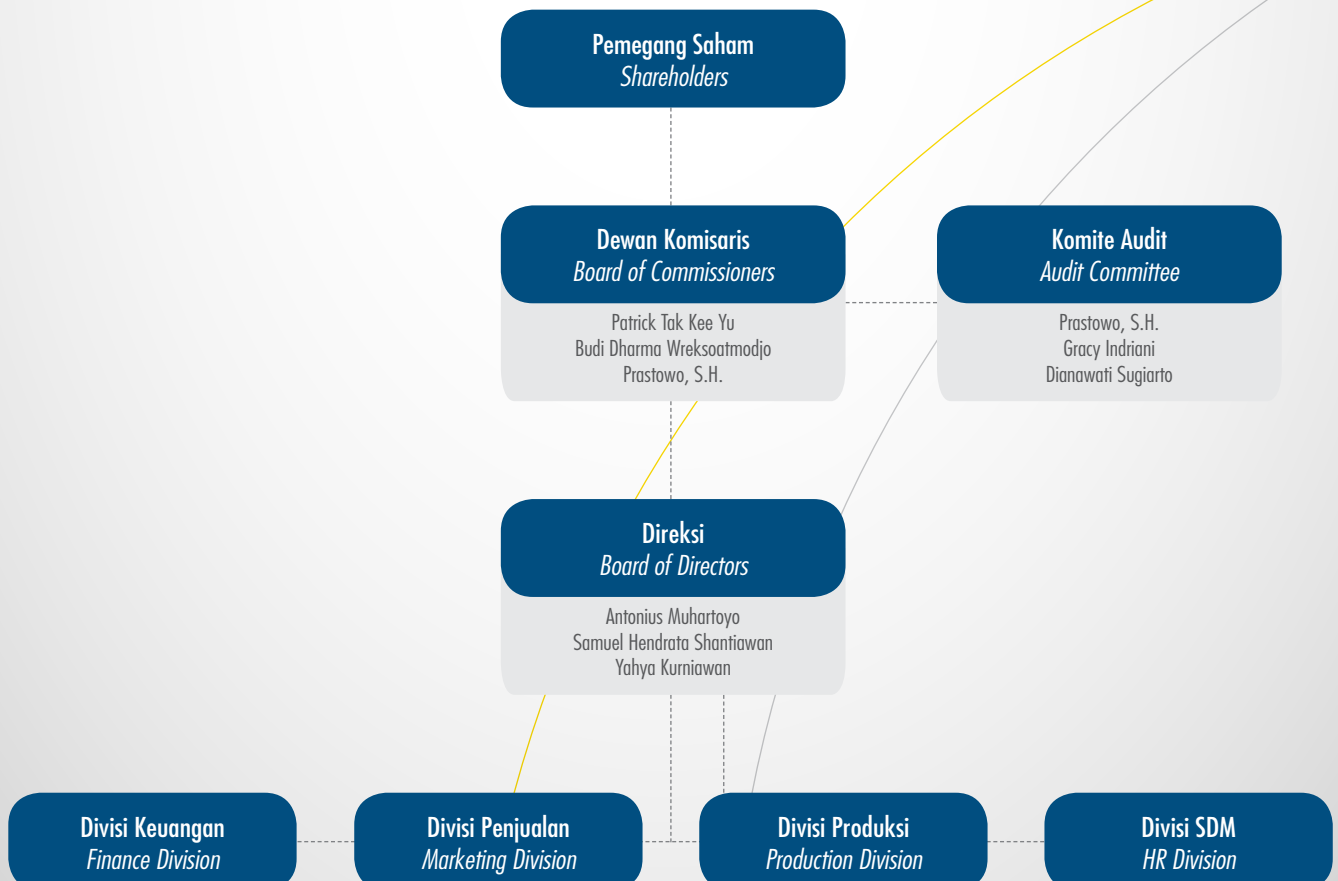
- PT Harsen Laboratories
- PT Kino Indonesia
- PT Ifars Pharmaceutical Laboratories
- PT Mega Esa Farma
- DKSH Philippines Inc.
- PT Otto Pharmaceutical Industries
- PT Kaliroto
- PT Darya-Varia Tbk
- PT Bayer Indonesia
- PT Caprifarmindo Laboratories
- PT Charoen Pakphand Indonesia
- PT Kimia Farma (Persero) Tbk

- PT Gratia Husada Farma
- PT Graha Farma
- PT Soho Industri Farmasi
- PT Actavis Indonesia
- PT Erela
- PT Rama Emerald Multi Sukses
- PT Pertiwi Agung
- PT Sterling Products Indonesia
- PT Meiji Indonesia Pharmaceutical Industries
- PT Hexpharm Jaya Laboratories
- PT Mulia Boga Raya

Below is the list of major customers of the Company from the prominent pharmaceutical and consumer companies in Indonesia.

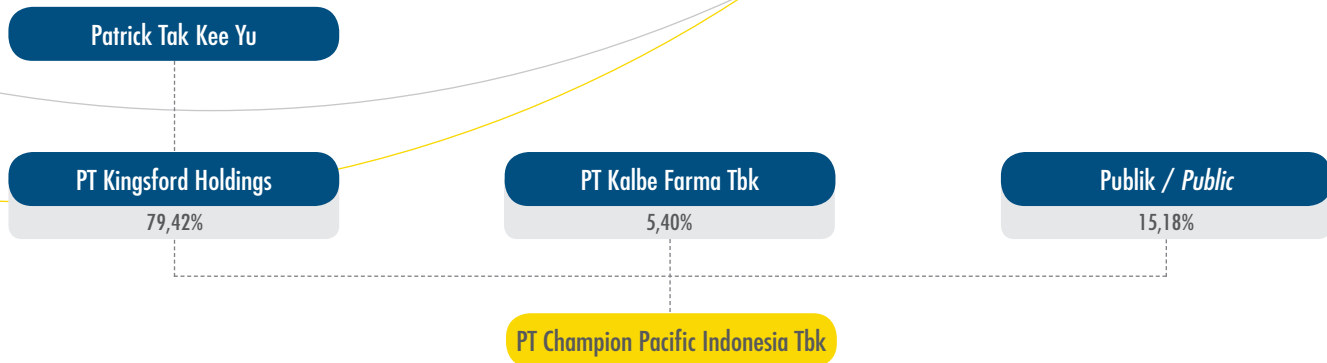
- PT Bahagia Idkho Mandiri
- PT Holi Pharma
- PT Farmasi Industri Masyarakat
- PT Ferron Par Pharmaceuticals
- PT Tropica Mas Pharmaceuticals
- PT Interbat
- PT Java Prima Abadi
- PT Medion Farma Jaya
- PT Adiwisesa Mandiri Building Products Indonesia

## Struktur Organisasi Organization Structure



## Komposisi Pemegang Saham Shareholders' Composition

Struktur Komposisi Pemegang Saham per 31 Desember 2014  
Shareholders Composition as of December 31, 2014



Struktur Komposisi Pemegang Saham per 31 Desember 2014  
Shareholders Composition as of December 31, 2014

Pemegang Saham Shareholders	Jumlah Saham Amount of Shares	Persentase Kepemilikan Percentage of Ownership	Jumlah Modal Disetor Total Paid-In Capital
PT Kingsford Holdings	772.112.420	79,42%	38.605.621.000
PT Kalbe Farma Tbk	52.500.000	5,40%	2.625.000.000
Masyarakat / Public (<5%)	147.592.080	15,18%	7.379.604.000
Jumlah / Total	972.204.500	100,00%	48.610.225.000

Dalam Rupiah penuh kecuali dinyatakan lain

In full amount Rupiah unless stated otherwise

## Entitas Anak Subsidiaries

Perusahaan memiliki dua entitas anak dengan detail sebagai berikut:

The Company has two subsidiaries with details as follow:

Entitas Anak Subsidiaries	Domisili Location	Kegiatan Usaha Business Activity	Tahun Beroperasi Komersial Commercially Incorporated In	Persentase Kepemilikan Percentage of Ownership
PT Avesta Continental Pack (ACP)	Jalan Raya Bekasi Km 28.5 Bekasi 17133, Jawa Barat	Kemasan/ Packaging	1976	76,47%
PT Indogravure (Indogravure)*	Jl. Pahlawan No.8 Rempoa Tangerang 15412, Banten	Kemasan/ Packaging	1985	39,00%

\*Entitas Anak yang dimiliki secara tidak langsung melalui ACP  
\*The subsidiaries are indirectly owned through ACP



## Lembaga dan Profesional Penunjang Pasar Modal *Capital Market Professional and Supporting Institutions*

### **Pencatatan Saham** *Shares Listings*

Bursa Efek Indonesia  
Building Tower I  
Jl. Jend. Sudirman Kav 52-53  
Jakarta 12190 Indonesia  
Telp. (+6221) 515 0515

### **Biro Administrasi Efek** *Administrative Bureau*

PT Adimitra Jasa Korpora  
Plaza Property Lantai 2  
Kompleks Pertokoan Pulomas Blok VIII No. 1  
Jl. Perintis Kemerdekaan, Jakarta 13210  
Tel. (+6221) 478 81515  
Fax. (+6221) 470 9697

### **Auditor Independen** *Independent Auditor*

KAP Hertanto, Grace, Karunawan  
Menara FIF, 12th Floor, Suite 121  
Jl. TB Simatupang Kav.15  
Cilandak, Jakarta Selatan 12440  
Tel. (+6221) 290 45217  
Fax. (+6221) 290 45238

### **Notaris** *Notary*

Dr. Irawan Soerodjo, SH, M. Si  
Komp. Ketapang Indah Blok B-2 No. 4-5  
Jl. K.H. Zainul Arifin No. 2, Jakarta 11140  
Tel. (+6221) 630 1551  
Fax. (+6221) 633 7851



## Sumber Daya Manusia *Human Resources*

PT Champion Pacific Indonesia Tbk sangat menyadari bahwa sumber daya manusia yang berkualitas sangat dibutuhkan untuk mendukung produktivitas dan aktivitas agar tujuan Perusahaan dapat tercapai dengan sempurna. Untuk itu, Perusahaan telah menetapkan strategi untuk selalu menjaga kualitas sumber daya manusianya dengan seleksi ketat, pengelolaan yang bertanggung jawab, serta peningkatan kompetensi lewat pelatihan-pelatihan yang sesuai dan bermanfaat. Hal ini tentu bertujuan untuk menciptakan SDM berkualitas yang terampil, fokus, dan berdedikasi tinggi untuk mengukuhkan PT Champion Pacific Indonesia Tbk di posisi yang diperhitungkan dalam persaingan.

Untuk selalu menjaga kualitas SDM, Perusahaan secara rutin menyelenggarakan pelatihan dan pengembangan strategis yang dilakukan secara berkesinambungan dengan kegiatan-kegiatan yang telah dilakukan pada tahun-tahun sebelumnya. Perusahaan pun menyadari bahwa perkembangan kualitas SDM tidak dapat dicapai secara instan, melainkan harus melalui tahap-tahap tertentu. Untuk itu, fokus pengembangan SDM yang dilakukan di sepanjang tahun 2014 diharapkan dapat menjadi langkah penting menuju peningkatan kompetensi SDM ke arah yang diharapkan Perusahaan.

Setiap karyawan pun memiliki kesempatan untuk mengembangkan diri seluas-luasnya sehingga memiliki peluang untuk mengisi formasi jabatan yang tersedia dengan mempertimbangkan kompetensi dan bakat karyawan sebagai dasar pengelolaan pengembangan karir. Dalam hal ini, setiap karyawan memiliki kesempatan yang sama untuk mencapai karir setinggi mungkin sepanjang masih tersedia formasi dan mampu memenuhi persyaratan jabatan yang ditentukan dengan tidak membedakan suku, agama, ras, golongan.

Jumlah karyawan Perusahaan per 31 Desember 2014 adalah 550 orang, menurun 1,61% dari tahun 2013 yang tercatat sebanyak 559 orang.

### PELATIHAN DAN PENGEMBANGAN POTENSI KARYAWAN *EMPLOYEE TRAINING AND DEVELOPMENT*

Sepanjang tahun 2014, Perusahaan telah melakukan berbagai program peningkatan kompetensi SDM dalam rupa pelatihan dan pengembangan. Pengembangan SDM yang dilakukan lebih difokuskan terhadap pengembangan *managerial skill*, *soft skill* dan *technical skill* para karyawan dengan total biaya yang dikeluarkan Perusahaan adalah sebesar Rp381 juta.

*PT Champion Pacific Indonesia Tbk is very aware that the quality of human resources are needed to support productivity and activity so that the goal can be achieved perfectly. To that end, the Company has set a strategy to maintain the quality of its human resources with strict selection, responsible management, and competency enhancement through appropriate training and rewarding. This aims to create qualified human resources who are ingenious, focused, and dedicated to establish PT Champion Pacific Indonesia Tbk in reputable position in the competition.*

*To always maintain the quality of human resources, the Company routinely conducts training and strategic development on an ongoing basis with the activities that have been carried out in previous years. The Company realizes that the quality of human resource development cannot be achieved instantly, but must go through certain stages. To that end, the focus of human resource development conducted throughout the year 2014 is expected to be an important step towards the competence improvement of human resources which is expected by the Company.*

*Every employee has the opportunity to develop him/herself as much as possible so he/she has the opportunity to fill available positions in the Company by considering employee competence and talent as a basis for career development management. In this case, every employee has an equal opportunity to achieve the highest career as long as the position is available and he/she is able to meet the position requirements that do not discriminate race, religion, race, class.*

*The number of employees of the Company as of December 31, 2014 is 550 people; decreased 1.61% from 2013 which recorded a total of 559 people.*

*Throughout 2014, the Company has conducted various HR competency improvement program pertaining to trainings and development. The HR development is particularly focused on the development of managerial skill, soft skill and technical skill of the employees with total cost amounting to Rp381 million.*

## Data Pelatihan Karyawan 2014

## Employees Training Data 2014

Bulan Month	Materi Pelatihan Training Material	Jumlah Peserta Number of Participants	Hari Day	Jam Hours	Total Jam Total Hours
Januari/ January	APAR	29	1	4	116
Februari/ February	Bahan Baku Printing	36	1	4	144
	Bahan Baku Laminasi	29	1	4	116
Maret/ March	Public Speaking and Presentation	4	1	5	20
	Customer I Hate You	41	1	5	205
April/ April	Financial Planning	28	1	5	140
Mei/ May	Komputer Microsoft Office Basic	6	12	2	144
	Komputer Microsoft Office Advance	7	8	2	112
Juni/ June	Pengenalan Cylinder	28	1	2	56
	Colour Matching Cemani	3	5	8	120
	Colour Matching Cemani	3	5	8	120
	5R Untuk Operator Umum	22	1	4	88
	Supervisory Skill Training	4	2	7	56
Agustus/ August	Refreshment Bahan Baku dan Defect	19	1	2	38
	Menumbuhkembangkan Service Mindset	11	1	4	44
	APAR	15	1	3	45
	Seminar ISO Users Club	2	1	4	8
	Plastic for Packaging	1	2	7	14
September/ September	Internal Auditor ISO 9001:2008	14	2	7	196
	Basic Leadership	38	1	7	266
	Bahan Baku dan Defect Finishing	20	1	2	40
Oktober/ October	Bahan Baku dan Defect Finishing	17	1	2	34
	Effective Warehouse Manager	3	2	7	42
	Workload Analysis	3	2	7	42
	Sikap Kerja Profesional	56	1	7	392
	Excellence People	39	1	7	273
	Sales Warrior (Marketing)	3	1	5	15
November/ November	Penyusunan SOP dengan KPI	2	1	5	10

### KETENAGAKERJAAN, KESEHATAN, DAN KESELAMATAN KERJA (K3) LABOR, HEALTH, AND SAFETY

Dalam setiap aktivitas operasionalnya, PT Champion Pacific Indonesia Tbk senantiasa memperhatikan dan melaksanakan aspek yang berkaitan dengan K3 dan lingkungan.

Setiap peraturan yang telah ditetapkan bertujuan untuk menciptakan keselamatan kerja dan kesehatan karyawan. Karyawan wajib menciptakan dan menjaga kebersihan, keamanan, dan kenyamanan lingkungan kerja. Selain itu, setiap individu juga diwajibkan untuk menjaga hak karyawan lainnya untuk memperoleh ketenangan kerja dengan tidak melakukan aktivitas yang mengganggu tingkat konsentrasi.

*In any operational activity, PT Champion Pacific Indonesia Tbk always consider and implement the relevant aspects of the K3 and the environment.*

*All regulations are designed to ensure employee safety and health. The employees are required to create and to keep cleanliness, safety, and comfort in the working environment. That aside, each individual is also obliged to respect rights of other employees to have quiet atmosphere by not committing any behaviors which may disturb concentration.*




Perusahaan juga mengedepankan tindakan preventif dalam melaksanakan K3, melalui pencegahan terjadinya kecelakaan kerja dan membekali karyawan dengan pengetahuan atau konsep K3 sebelum memulai pekerjaan. Karyawan juga diwajibkan memakai peralatan pengaman sesuai dengan bidang tugasnya masing-masing. Program kesehatan lingkungan dilakukan melalui kegiatan kebersihan lingkungan kerja dan pabrik secara rutin sehingga lingkungan kerja menjadi bersih dan nyaman.

Tak hanya memperhatikan kegiatan di lingkungan kerja, Perusahaan juga menjamin hak dan kebebasan karyawan untuk berkumpul dan berserikat dalam hal kegiatan sosial ataupun juga keagamaan. Perusahaan telah membangun sarana beribadah yaitu musholla. Penjaminan kebebasan berkumpul dan berserikat juga terlihat melalui terbentuknya koperasi karyawan ataupun perkumpulan olahraga. Selain itu, dalam rangka khusus, karyawan Perusahaan juga diperbolehkan untuk mengadakan kegiatan berlibur (*gathering*) untuk mempererat hubungan antar karyawan.

*The Company also emphasizes preventive actions to implement the K3, through the prevention of accidents and equip the workers with the knowledge or concepts of K3 before starting work. Workers are also in the compulsory wearing of safety equipment in their respective sectors. Environmental health programs through the working environment and factory clean-up activities regularly thus the work environment to be clean and comfortable.*

*Not only the activities that happen in the working process, the Company also gives the employees the right and freedom to gather and form a union in both social and religious activities. The Company has founded a place of worship which is a musholla. The right and freedom to gather and form a union is also evident in the establishment of cooperative or sport groups. In addition, the employees of the Company are also permitted to hold gathering activities to strengthen ties among employees.*





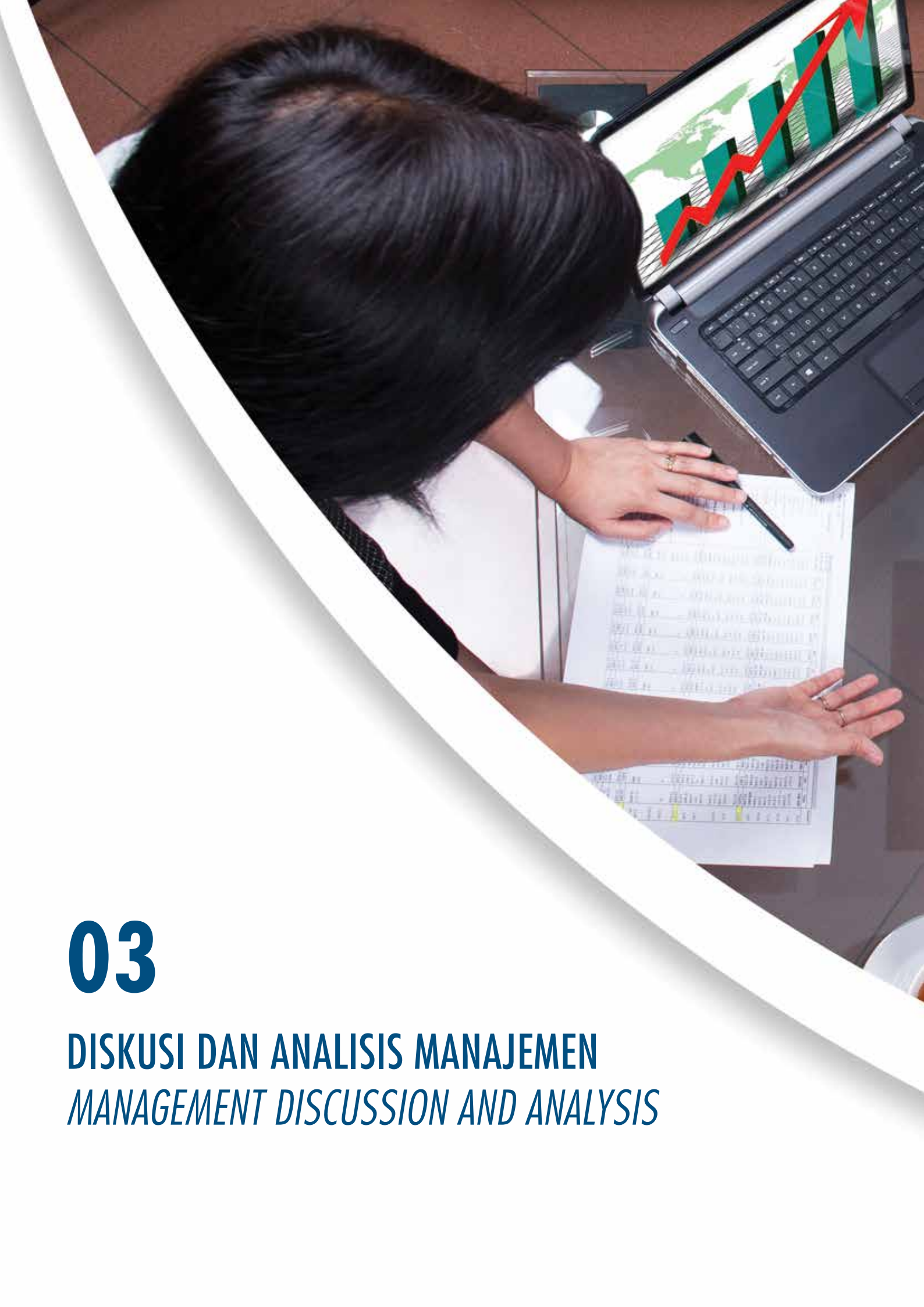
Komitmen-komitmen tersebut diwujudkan Perusahaan lewat kepedulian dalam hal ketenagakerjaan, kesehatan, dan keselamatan kerja dalam lingkungan PT Champion Pacific Indonesia Tbk dengan kegiatan-kegiatan sebagai berikut:

- Pemastian keadaan lingkungan kerja aman, nyaman dan kondusif dengan penerapan 5R (Ringkas, Rapi, Resik, Rawat, Rajin)
- Penyediaan APAR (Alat Pemadam Api Ringan) untuk memastikan keamanan saat kegiatan operasional berlangsung
- Program dana pensiun untuk menjamin kesejahteraan karyawan di hari tua
- Program pemeriksaan mata
- Penyediaan klinik kesehatan

*The Company demonstrates the commitments in labor, health and safety within the work setting of PT Champion Pacific Indonesia through various programs as follow:*

- *Strive to ensure safe, comfortable, and conducive working environment through the implementation of 5R principles (Concise, Neat, Clean, Care, Diligent)*
- *Provide APAR (Portable Fire Extinguisher) to ensure safety in operational activities*
- *Pension program to ensure employees' welfare in old age*
- *Conduct eyes checking program*
- *Provide health clinic*





# 03

## **DISKUSI DAN ANALISIS MANAJEMEN** *MANAGEMENT DISCUSSION AND ANALYSIS*



PT. KEMBARA BANGSA  
KEMBARA BANGSA  
KEMBARA BANGSA

No	Nama	Jenis Kelamin	Tempat, Tanggal Lahir	Pendidikan	Pengalaman Kerja	Referensi
1	...	...	...	...	...	...
2	...	...	...	...	...	...
3	...	...	...	...	...	...
4	...	...	...	...	...	...
5	...	...	...	...	...	...
6	...	...	...	...	...	...
7	...	...	...	...	...	...
8	...	...	...	...	...	...
9	...	...	...	...	...	...
10	...	...	...	...	...	...



## Tinjauan Kinerja Operasional Operational Performance Review

Ekonomi global masih mengalami risiko pelemahan di 2014 dengan pertumbuhan ekonomi Amerika Serikat yang mendekati angka 3%. Di sisi lain, pertumbuhan ekonomi Rusia mengalami perlambatan karena sanksi internasional. Perlambatan pertumbuhan ekonomi juga terjadi di Tiongkok serta Eropa dengan masalah pengangguran dan sektor industri yang masih belum pulih.

Sementara itu, Rupiah dan Indeks Harga Saham Gabungan (IHSG) mengalami penguatan yang cukup baik di antara negara-negara lain di kawasan. Pertumbuhan ekonomi Indonesia juga jauh lebih stabil dibandingkan dengan negara-negara berkembang lainnya. Hal ini didukung oleh beberapa faktor penunjang keberlanjutan pertumbuhan ekonomi, antara lain jumlah populasi yang besar, sumber daya alam berlimpah, kinerja makro ekonomi yang kuat serta pengelolaan fiskal yang bijak.

Di tahun 2014 Indonesia juga mengalami peristiwa penting yaitu pemilihan umum presiden Indonesia. Walau dampaknya terhadap perekonomian tak sebesar yang diperkirakan, namun nilai Rupiah cukup mengalami gejolak di tengah suasana politik yang berlangsung cukup sengit.

Walaupun menghadapi ketidakpastian ekonomi, sektor farmasi dan kesehatan terus meraih pertumbuhan yang stabil. Pertumbuhan tersebut didorong oleh diberlakukannya program Jaminan Kesehatan Nasional yang ditujukan untuk menyediakan asuransi kesehatan bagi seluruh masyarakat Indonesia pada 2019 mendatang. Berlakunya program Jaminan Kesehatan Nasional tersebut membuka peluang bagi industri farmasi untuk meningkatkan volume produksinya. Selain pemberlakuan program layanan kesehatan, pertumbuhan industri farmasi juga ditopang oleh kebijakan pemerintah dalam mendorong peningkatan belanja kesehatan.

Sementara itu, pertumbuhan industri kemasan terus mengalami peningkatan dari tahun ke tahun. Pertumbuhan tersebut terkait erat dengan pertumbuhan industri manufaktur, *fast moving consumer goods* (FMCG), obat-obatan, kosmetika, dan pangan.

Adapun kendala-kendala yang sering dihadapi dalam industri kemasan di Indonesia adalah fluktuasi nilai tukar Rupiah dan bahan baku kemasan yang masih mengandalkan produk import. Bahan baku lokal yang masih belum bisa memenuhi permintaan dari industri kemasan dalam negeri dan Rupiah yang melemah membuat Perusahaan harus mengeluarkan biaya ekstra untuk memenuhi target produksi.

Dalam perjalanannya, PT Champion Pacific Indonesia Tbk secara konsisten berupaya mengembangkan portofolio usaha untuk mempertahankan posisi terdepan dalam sektor kemasan fleksibel industri farmasi dan non-farmasi di Indonesia. Perusahaan menjalankan proses produksinya melalui dua entitas anak yaitu PT Avesta Continental Pack dan PT Indogravure menutup tahun 2014 dengan kinerja operasional Perusahaan secara konsolidasi sebagai berikut:

*The global economy is still affected by the risk of weak economic growth in 2014, with the United States economic growth approaching 3%. On the other hand, Russia's economic growth also weakened by the international sanctions. Weak economic growth also occurred in China and Europe with the unrecovered problem of unemployment and industrial sectors.*

*Meanwhile, the value of Rupiah and the Jakarta Composite Index (JCI) gained fairly well among other countries in the region. Indonesia's economic growth is also more stable than the other developing countries. This performance is supported by several factors, namely a large population, abundant natural resources, strong macroeconomic performance and prudent fiscal management.*

*In 2014 Indonesia also faced presidential election. Although the impact to the national economy is not as great as expected, but the value of Rupiah was fluctuated amid fierce political atmosphere.*

*While facing economic condition uncertainty, the pharmaceutical and healthcare sector continues to achieve steady growth. The growth was driven due to the implementation of Jaminan Kesehatan Nasional which is intended to provide health insurance for all Indonesian citizens in 2019. This implementation becomes an opportunity for the pharmaceutical industry to increase production volumes. In addition to the implementation of health care programs, the growth of the pharmaceutical industry is also supported by the government policy on encouraging health spending.*

*Meanwhile, the growth of the packaging industry continued to increase from year to year. The growth is related with the growth of the manufacturing industry, fast moving consumer goods (FMCG), pharmaceuticals, cosmetics, and food.*

*The frequent constraints in Indonesia packaging industry is the Rupiah exchange rate fluctuations and raw material supply which still rely on imported products. Local raw materials that still incapable to meet the demand and Rupiah weakening force the Company to pay extra expense to meet production targets.*

*PT Champion Pacific Indonesia Tbk consistently develop business portfolio to maintain its leading position in the flexible packaging industry in Indonesia pharmaceutical industry and non-pharmaceutical sector. The production process of the Company perform by its two subsidiaries, namely PT Avesta Continental Pack and PT Indogravure. As of December 31, 2014, the consolidated performance on Company's operational activities are as follows:*

Deskripsi Description	Realisasi Achievement	Target Target	Pencapaian (%) Achievement (%)
Farmasi / Pharmacy	558.299	538.085	103.76
Non-Farmasi / Non-Pharmacy	179.564	179.859	99.84
<b>Jumlah / Total</b>	<b>737.863</b>	<b>717.944</b>	<b>102.77</b>

Dalam jutaan Rupiah kecuali dinyatakan lain

In million Rupiah unless stated otherwise

Di bidang industri farmasi, pencapaian Perusahaan mencapai 103,76% dari target yang telah ditetapkan atau sebesar Rp558.299 juta dari total target Rp538.085 juta.

Di bidang industri non-farmasi, pencapaian Perusahaan adalah sebesar Rp179.564 juta, atau mencapai 99,84% dari total target yang telah ditetapkan yaitu Rp179.859 juta. Perusahaan memandang pasar non-farmasi adalah sektor potensial yang harus dieksplorasi lebih dalam.

Dengan demikian, kinerja operasional Perusahaan secara total (farmasi dan non-farmasi) tercatat sebesar Rp737.863 juta, atau mencapai 102,77% dari target yang telah ditetapkan sebesar Rp717.944 juta.

*In the pharmaceutical industry, the Company managed to reach 103.76% achievement of the initial targets; as much as Rp558,299 million out of the total target amounting to Rp538,085 million.*

*In the non-pharmaceutical industry, the Company managed to achieve a total of Rp179,564 million, or 99.84% higher than the total target amounting to Rp179,859 million. The Company considers that the potential of non-pharmacy market can still be explored.*

*Thus, the Company's operational performance in total (pharmaceutical and non-pharmaceutical) is amounted to Rp737,863 million or 102.77% higher than the total target amounting to Rp717,944 million.*

## Tinjauan Kinerja Keuangan Financial Performance Review

Kinerja Laba Rugi Komprehensif Perusahaan per 31 Desember 2014 dan 2013  
Statement of Comprehensive Income as of December 31st, 2014 and 2013

Keterangan	2014	2013	%	Description
Penjualan Bersih	737.863	643.403	14,68	Net Sales
Beban Pokok Penjualan	627.504	552.652	13,54	Cost of Goods Sold
Laba Kotor	110.359	90.752	21,61	Gross Profit
Beban Usaha	(31.106)	(29.929)	3,93	Operating Expenses
Pendapatan Lainnya	3.070	4.138	(25,82)	Other Income
Beban Lainnya	(5.078)	(15.325)	(66,86)	Other Expenses
Laba Usaha	77.244	49.636	55,62	Operating Income
Beban Bunga	(1.418)	(1.194)	18,77	Interest Expenses
Laba sebelum Pajak Penghasilan	75.826	48.442	56,53	Income before Income Tax
Beban Pajak Penghasilan	(20.927)	(13.412)	56,04	Income Tax Expenses
Laba Tahun Berjalan	54.899	35.030	56,72	Income for The Year
Pendapatan Komprehensif Lain	-	-	-	Other Comprehensive Income
Total Laba Komprehensif Tahun Berjalan	54.899	35.030	56,72	Total Comprehensive Income for The Year

Dalam jutaan Rupiah kecuali dinyatakan lain

In million Rupiah unless stated otherwise

### Penjualan Bersih

Per 31 Desember 2014, penjualan bersih Perusahaan tercatat sebesar Rp737.863 juta; meningkat sebesar 14,68% dibanding tahun 2013 yang tercatat sebesar Rp643.403 juta. Peningkatan ini terjadi karena Perusahaan berhasil mencapai target penjualan sesuai dengan pertumbuhan industri farmasi yang mencapai 14%.

### Beban Pokok Penjualan

Per 31 Desember 2014, beban pokok penjualan Perusahaan tercatat sebesar Rp627.504 juta; meningkat sebesar 13,54% dibanding tahun 2013 yang tercatat sebesar Rp552.652 juta. Peningkatan ini adalah hal positif bagi Perusahaan karena jumlahnya masih lebih rendah dibandingkan naiknya angka penjualan bersih Perusahaan.

### Net Sales

*As of December 31, 2014, the Company's net sales is amounted to Rp737,863 million; rose by 14.68% compared to 2013 which amounted Rp643,403 million. This increase occurred because the Company managed to achieve its target in sales which in accordance with the growth rate in the pharmaceutical industry amounting to 14%.*

### Cost of Goods Sold

*As of December 31, 2014, the Company's cost of goods sold is amounted to Rp627,504 million; rose by 13.54% compared to 2013 which amounted to Rp552,652 million. The increase is a positive achievement of the Company because the amount is lower than the increase of net sales of the Company.*

**Beban Usaha, Pendapatan dan Beban Lainnya**

Per 31 Desember 2014, beban usaha Perusahaan tercatat sebesar Rp31.106 juta; meningkat sebesar 3,93% dibanding tahun 2013 yang tercatat sebesar Rp29.929 juta. Peningkatan ini terjadi seiring dengan peningkatan penjualan.

Sedangkan pendapatan lainnya tercatat sebesar Rp3.070 juta; menurun sebesar 25,81% dibanding tahun 2013 yang tercatat sebesar Rp4.138 juta karena adanya penurunan pendapatan bunga dari deposito Perusahaan.

Pada akun beban lainnya, terjadi penurunan sebesar 66,86% dari Rp15.325 juta pada tahun 2013 menjadi Rp5.078 juta di tahun 2014 yang disebabkan karena Perusahaan mengalami kerugian selisih kurs yang lebih kecil dibandingkan tahun lalu.

**Laba Tahun Berjalan dan Total Laba Komprehensif Tahun Berjalan**

Laba tahun berjalan tercatat sebesar Rp54.899 juta; meningkat sebesar Rp19.869 juta dibanding tahun 2013 yang tercatat sebesar Rp35.030 juta. Karena Perusahaan tidak memiliki pendapatan komprehensif lain, maka total laba komprehensif tahun berjalan adalah sebesar Rp54.899 juta.

**Operating Expenses, Other Income and Expenses**

As of December 31, 2014, the Company's operating expenses is amounted to Rp31,106 million; rose by 3.93% compared to 2013 which amounted to Rp29,929 million. This is in accordance with the increase in sales.

As for the other expenses, the amount is recorded to Rp3,070 million; decreased by 25.81% compared to 2013 which amounted to Rp4,138 million because the interest income from the Company's deposits is decreased.

In other expenses, a decrease of 66.86% occurred from Rp15,325 million in 2013 to Rp5,078 million in 2014 which caused by the loss in foreign currency which is smaller than the previous year.

**Income for The Year and Total Comprehensive Income for The Year**

Income for the year is recorded at Rp54,899 million; increased and amounted to Rp19,869 compared to 2013 which amounted to Rp35,030 million. Because the Company does not own other comprehensive income, the total comprehensive income for the year is amounted to Rp54,899 million.

**Analisis Posisi Keuangan Perusahaan per 31 Desember 2014 dan 2013**

Statement of Financial Position as of December 31st, 2014 and 2013

Keterangan	2014	2013	%	Description
Aset Lancar	302.146	262.716	15.01	Current Assets
Aset Tidak Lancar	47.749	52.030	(8.23)	Non-Current Assets
Jumlah Aset	349.895	314.747	11.17	Total Assets
Liabilitas Jangka Pendek	73.320	77.517	(5.41)	Current Liabilities
Liabilitas Jangka Panjang	13.124	11.487	14.25	Non-Current Liabilities
Jumlah Liabilitas	86.444	89.004	(2.88)	Total Liabilities
Jumlah Ekuitas	166.708	143.836	15.90	Total Equity

Dalam jutaan Rupiah kecuali dinyatakan lain

In million Rupiah unless stated otherwise

**Aset**

Aset Perusahaan tercatat sebesar Rp349.895 juta; meningkat sebesar 11,17% dibanding tahun 2013 yang tercatat sebesar Rp314.747 juta.

Aset lancar Perusahaan meningkat sebesar 15,01% dari Rp262.716 juta pada tahun 2013 menjadi Rp302.146 juta di tahun 2014. Peningkatan ini terjadi pada piutang dan persediaan, sementara terjadi penurunan pada pajak dibayar di muka.

Sedangkan aset tidak lancar Perusahaan menurun sebesar 8,23% dari Rp52.030 juta pada tahun 2013 menjadi Rp47.749 juta di tahun 2014 terutama karena adanya penurunan nilai aset tetap dan aset pajak tangguhan.

**Assets**

The Company's assets is amounted to Rp349,895 million; rose by 11.17% compared to 2013 which amounted to Rp314,747 million.

The Company's current asset is increased by 15.01% from Rp262,716 million in 2013 to Rp302,146 million in 2014. This increase occurred in accounts receivable and inventories, in line with the decline in prepaid taxes.

While the Company's non-current assets decreased by 8.23% from Rp52,030 million in 2013 to Rp47,749 million in 2014 due to the decrease of fixed assets and deferred tax assets.



**Liabilitas**

Liabilitas Perusahaan tercatat sebesar Rp86.444 juta; menurun sebesar 2,88% dibanding tahun 2013 yang tercatat sebesar Rp89.004 juta. Faktor utama penyebab menurunnya jumlah liabilitas ini terjadi pada jumlah liabilitas lancar terkait turunnya utang usaha Perusahaan.

**Ekuitas**

Per 31 Desember 2014, jumlah ekuitas Perusahaan tercatat sebesar Rp166.708 juta; meningkat sebesar 15,90% dibanding tahun 2013 yang tercatat sebesar Rp143.836 juta. Peningkatan ini terjadi karena kenaikan laba Perusahaan.

**Liabilities**

The Company's liabilities is amounted to Rp86,444 million; decreased by 2.88% compared to 2013 which amounted to Rp89,004 million. The main factor that caused the decrease in the amount of current liabilities is related to the decrease in the Company's debt.

**Equity**

As of December 31, 2013, the Company's equity is amounted to Rp166,708 million; increasing by 15.90% compared to 2013 which amounted to Rp143,836 million. This increase occurred due to the increase of Company's income.

**Kinerja Arus Kas Perusahaan per 31 Desember 2014 dan 2013**  
*Cash Flow Performance as of December 31st, 2014 and 2013*

Keterangan	2014	2013	%	Description
<b>Data Laporan Arus Kas</b>				
<i>The Data of Cash Flow Report</i>				
Arus Kas Bersih Diperoleh dari Aktivitas Operasi	25.763	31.572	(18,40)	Net Cash Flows Provided by Operating Activities
Arus Kas Bersih Digunakan untuk Aktivitas Investasi	(5.161)	(13.115)	(60,65)	Net Cash Flows Used in Investing Activities
Arus Kas Bersih Digunakan untuk Aktivitas Pendanaan	(19.586)	(52.086)	(62,40)	Net Cash Flows Used in Financing Activities
Kenaikan (Penurunan) Kas dan Setara Kas	1.016	(33,629)	103,02	Increase (Decrease) in Cash and Cash Equivalent
Kas dan Setara Kas Awal Tahun	16.563	50.180	(66,99)	Cash and Cash Equivalent at the Beginning of Year
Kas dan Setara Kas Akhir Tahun	17.659	16.563	6,62	Cash and Cash Equivalent at The End of Year

Dalam jutaan Rupiah kecuali dinyatakan lain

In million Rupiah unless stated otherwise

**Arus Kas Bersih Diperoleh dari Aktivitas Operasi**

Per 31 Desember 2014, arus kas bersih yang diperoleh dari aktivitas operasi tercatat sebesar Rp25.763 juta; menurun 18,40% dibanding tahun 2013 yang tercatat sebesar Rp31.572 juta. Penurunan ini terjadi karena adanya peningkatan pembayaran beban operasional.

**Arus Kas Bersih Digunakan untuk Aktivitas Investasi**

Per 31 Desember 2014, arus kas bersih yang digunakan untuk aktivitas investasi menurun sebesar 60,65% atau tercatat sebesar Rp5.161 juta dibandingkan tahun 2013 yang mencapai Rp13.115 juta. Penurunan ini terjadi karena penambahan aset tetap tidak sebesar tahun lalu.

**Arus Kas Bersih Digunakan untuk Aktivitas Pendanaan**

Per 31 Desember 2014, arus kas bersih digunakan untuk aktivitas pendanaan tercatat sebesar Rp19.586 juta. Nilai ini menurun sebesar 62,40% dibandingkan tahun 2013 yang mencapai Rp52.086 juta karena dividen yang dibayarkan pada tahun 2014 tidak sebesar dividen yang dibayarkan pada tahun 2013.

**Net Cash Flows Provided by Operating Activities**

As of December 31, 2014, net cash flows provided by operating activities is amounted to Rp25.763 million; decreasing by 18.40% compared to 2013 which amounted to Rp31,572 million. This decrease occurred due to the increase in paying operational expenses.

**Net Cash Flows Used in Investing Activities**

As of December 31, 2014, net cash flows used in investing activities decreased by 60.65% or amounted to Rp5,161 million compared to 2013 which amounted to Rp13,115 million. This condition occurred mainly due to the increase of fixed assets which not as big as last year.

**Net Cash Flows Used in Financing Activities**

As of December 31, 2014, net cash flows used in financing activities is amounted to Rp19,586 million. This value is decreasing by 62.40% compared to 2013 which amounted to Rp52,086 million because the dividend payout in 2014 is not as big as in 2013.

### Kemampuan Membayar Utang (Solvabilitas)

Per 31 Desember 2014, perhitungan rasio liabilitas terhadap ekuitas keseluruhan Perusahaan tercatat sebesar 0,52% atau lebih rendah dari tahun 2013 yang tercatat sebesar 0,62%. Penurunan rasio ini menunjukkan Perusahaan lebih mampu membayar utang usahanya.

### Tingkat Kolektibilitas Piutang Perusahaan

Perusahaan mampu mengelola piutang usaha dengan tingkat rata-rata pengembalian piutang sebesar 65 hari. Tingkat rata-rata ini dipandang masih dapat memberikan pencapaian keuntungan yang sesuai dengan target yang telah ditetapkan. Akan tetapi, ke depannya, Perusahaan akan terus berupaya untuk meningkatkan tingkat kolektibilitas piutangnya untuk menjamin pendapatan yang maksimal dan mengurangi risiko penurunan kemampuan Perusahaan untuk membayar utang kepada debitur maupun pemasok serta risiko penurunan nilai mata uang sebagai akibat dari penagihan piutang usaha yang terlambat.

### Struktur Permodalan

Perusahaan berkomitmen untuk memiliki struktur modal yang optimal guna mencapai tujuan usaha dengan mempertahankan rasio modal yang sehat yang menjamin maksimalisasi nilai pemegang saham. Manajemen memantau modal dengan menggunakan instrumen pengukuran yang tepat dan dapat diandalkan seperti yang terdapat pada perhitungan rasio ekuitas terhadap utang. Tujuan Perusahaan adalah untuk mempertahankan rasio ekuitas terhadap utang dengan besaran yang cukup sehingga membuat Perusahaan mencapai keseimbangan antara risiko dan tingkat pengembalian. Keseimbangan ini sangat penting untuk dilakukan sebagai upaya Perusahaan dalam meminimalkan potensi turunnya kinerja keuangan.

Perhitungan rasio liabilitas terhadap ekuitas Perusahaan pada tahun 2014 tercatat sebesar 0,52%. Angka ini mengalami penurunan bila dibandingkan dengan nilai tahun 2013 yang tercatat sebesar 0,62%.

Struktur permodalan Perusahaan saat ini telah sesuai dengan kebijakan Manajemen dalam menjalankan kegiatan usaha yang optimal sesuai dengan tujuan yang hendak dicapai. Struktur permodalan yang ditetapkan Perusahaan juga dapat berubah sesuai dengan kebijakan Manajemen dalam rangka melakukan penyesuaian berdasarkan perubahan kondisi ekonomi dan juga target yang ingin dicapai.

### Kebijakan Dividen

Berdasarkan Rapat Umum Pemegang Saham Tahunan tanggal 28 Maret 2014, Pemegang Saham menyetujui penggunaan laba bersih tahun 2013 untuk dividen tunai sebesar Rp10 per saham yang dibayarkan mulai 13 Mei 2014 sebesar Rp9.722.045.000.

Di tahun sebelumnya, berdasarkan Rapat Umum Pemegang Saham Tahunan tanggal 27 Maret 2013, Pemegang Saham menyetujui penggunaan laba bersih tahun 2012 untuk dividen tunai sebesar Rp19.444.090.000.

### Ikatan Material terkait Pembelian barang Modal

Di tahun 2014, Perusahaan memiliki ikatan material terkait pembelian barang modal untuk aktivitas produksi yang dilakukan dalam mata uang Rupiah dan Dolar AS dengan menggunakan sumber dana internal. Guna melindungi diri dari risiko mata uang, Perusahaan menyesuaikan mata uang yang digunakan untuk memenuhi kewajiban sesuai dengan jenis mata uang yang tertuang dalam kontrak sehingga risiko terhadap kerugian selisih kurs dapat dihindari.

### Informasi dan Fakta Material yang terjadi Setelah Tanggal Laporan Akuntan

Tidak terdapat informasi dan fakta material yang terjadi setelah tanggal laporan akuntan.

### Ability to Pay Debt (Solvability)

As of December 31, 2014, debt to equity ratio is recorded at 0.52% or higher compared to 2013 which recorded at 0.62%. The ratio decrease occurred due to the Company's performance in paying the debt.

### Collectability

The Company is able to manage its receivables with average rate of 65 days. The Company regards this average rate to be feasible in achieving the initial target. Even so, the Company will always strive to increase its collectability level in order to gain revenues along with its effort to reduce the Company's ability in paying debt as well as the depreciation risk because the overdue receivables.

### Capital Structure

The Company is committed to have a strong capital structure in order to achieve the initial business objectives by maintaining its capital ratio that ensures the maximization of shareholder value. The management monitors the capital by using precise measuring instruments which reliable as well as dependable calculation on debt to equity ratio. Company's aim is to maintain a debt to equity ratio scale sufficient to make the Company achieve a balance between risk and return. This balance is very important to be done in order to minimize the potential decline in the Company's financial performance.

The Company's debt to equity ratio in 2014 is recorded at 0.52%. This figure is lower than 2013 which recorded at 0.62%.

The capital structure is already in accordance with the Management's policy in managing the Company to achieve the objective that has been set. The capital structure may also change along with the Management's policy in order to adapt with the current economic condition along with the objective that wanted to be achieved.

### Dividend Policy

Based on the Annual General Meeting of Shareholders held on March 28, 2014, the Shareholders agreed on the utilization of net profit in 2013 for cash dividend amounting to Rp10 per share which are paid from May 13, 2014 amounting to Rp9.722.045.000.

In the previous year, based on the Annual General Meeting of Shareholders held on March 27, 2013, the Shareholders agreed on the utilization of net profit in 2012 for cash dividend amounting to Rp19,444,090,000.

### Material Commitments related to Capital Investments

In 2014, the Company owns a material commitment regarding capital investments intended for production activities which done in Rupiah and US Dollar by using internal resources. In protecting itself from the risk of currency, the Company adjusted the currency used to fulfill the obligation in accordance with the type of currency being used in the stated contract which make the risk on currency loss can be avoided.

### Material Information or Facts Subsequent to the Accountant's Report Date

There is no material information or facts subsequent to the accountant's report date.



### Perubahan Kebijakan Akuntansi

Pernyataan Standar Akuntansi Keuangan (PSAK) yang telah dikeluarkan oleh Dewan Standar Akuntansi Keuangan (DSAK) di Indonesia dan efektif berlaku pada/ atau setelah tanggal 1 Januari 2014 dan yang relevan dengan laporan keuangan Perusahaan adalah sebagai berikut:

- ISAK 27: "Pengalihan Aset dari Pelanggan"
- ISAK 28: "Pengkahiran Liabilitas Keuangan dengan Instrumen Ekuitas"

### Dampak Perubahan Peraturan dan Perundang-undangan

Di sepanjang tahun 2014 tidak ada perubahan peraturan dan perundang-undangan terkait bidang industri yang geluti yang dapat mempengaruhi kinerja Perusahaan secara keseluruhan.

### Investasi, Ekspansi, Divestasi, Akuisisi Atau Restrukturisasi Utang/Modal

Berdasarkan RUPS Luar Biasa yang diselenggarakan pada tanggal 27 Maret 2013, Perusahaan melakukan penurunan modal ditempatkan dan disetor dari semula sebesar Rp52.500.000.000 menjadi sebesar Rp48.610.225.000 terkait penarikan kembali sebanyak 77.795.500 saham yang merupakan seluruh saham telah dibeli oleh Perusahaan (*treasury stock*). Penurunan modal ini telah disahkan Menteri Hukum dan Hak Asasi Manusia Republik Indonesia pada 26 Juni 2013 No. AHU-34725.AH.01.02. Tahun 2014 Perusahaan tidak melakukan investasi, ekspansi, divestasi, akuisisi atau restrukturisasi utang dan modal.

### Transaksi dengan Pihak Afiliasi

Di sepanjang tahun 2014, Perusahaan tidak melakukan transaksi dengan pihak terafiliasi dalam berbagai hal yang terkait dengan kegiatan operasional dan/atau struktur modal Perusahaan.

### Changes in Accounting Policy

The Financial Accounting Standards (PSAK) authorized by Indonesian Accounting Standard Board (DSAK) which to be effective and/or after January 1, 2014 that is relevant with the Company's financial report are as follows:

- IFAS 27: "Transfer of Assets from Customer"
- IFAS 28: "Extinguishing Financial Liabilities with Equity Instruments"

### The Effect of Changes in Rules and Regulations

Throughout 2014, there has not any changes in rules and regulations that may affect the Company's performance as a whole.

### Investment, Expansion, Divestment, Acquisition or Restructuring of Debt/Capital

Based on the decision of the Extraordinary GMS held on March 27, 2013, the Company's issued and fully paid-up capital is reduced from Rp52,500,000,000 to Rp48,610,225,000 which related to the withdrawal of 77,795,500 shares of treasury stock. This reduction of capital was approved by the Minister of Law and Human Rights of the Republic of Indonesia based on his decision Letter No. AHU-34725.AH.01.02 dated June 26, 2013. In 2014 the Company did not perform any investment, expansion, divestment, acquisition or restructuring of debt and capital.

### Material Transaction with Affiliated Parties

Throughout 2014, the Company did not conduct any material transaction with affiliated parties in operational activities and/or the capital structure.

## Aspek Pemasaran *Marketing Aspects*



Strategi pemasaran merupakan hal yang sangat penting bagi sebuah perusahaan untuk mencapai visi dan misi yang telah ditetapkan. Dalam menjalankan aktivitas pemasarannya, PT Champion Pacific Indonesia Tbk didukung oleh tim pemasaran yang solid sebagai ujung tombak kegiatan pemasaran. Perusahaan tentunya tidak hanya berorientasi pada penjualan namun juga mengutamakan pelanggan dengan memberikan *after sales service* yang dilakukan oleh staf yang ahli dan berpengalaman.

Strategi yang tepat, aktivitas yang memahami pasar serta pelayanan pelanggan yang baik mengantarkan Perusahaan pada keberhasilan dalam mempertahankan posisi terdepan di sektor kemasan fleksibel farmasi. Perusahaan pun akan terus memperluas pangsa pasar di sektor kemasan fleksibel non-farmasi dengan strategi pemasaran yang langsung melibatkan pelanggan melalui pertemuan langsung dengan seluruh pelanggan.

*Marketing strategy is a vital aspect for a company to achieve the vision and mission which has been set. In performing marketing activities, PT Champion Pacific Indonesia Tbk is supported by a solid marketing team as the spearhead of marketing activities. The Company's orientation is not focused on sales but on the customer by providing after sales service performed by skilled and experienced staff.*

*Appropriate strategies, activities with deep understanding of the market and excellent service bring the Company to maintain the leading position in pharmaceutical flexible packaging sector. The Company will continue to expand market share in non-pharmaceutical flexible packaging sector through participatory and engaging marketing strategies.*



## Prospek Usaha *Business Prospects*

Seiring dengan daya beli masyarakat yang positif, industri kemasan fleksibel pun terus berjalan ke arah yang prospektif. Karena berkaitan dengan pertumbuhan industri farmasi, makanan dan minuman, industri kemasan pun diproyeksikan akan terus bertumbuh.

Merujuk kepada data industri kemasan dari Pira International Ltd., pasar industri kemasan dunia diperkirakan mencapai nilai sebesar US\$820 miliar di tahun 2016, dari sebelumnya sebesar US\$670 miliar di tahun 2010, dengan kemasan fleksibel yang menduduki angka sebesar 19%.

PT Champion Pacific Indonesia Tbk selalu optimis bahwa Perusahaan mampu menjawab setiap peluang yang ada. Dinamika perubahan industri kemasan yang terus mengikuti perubahan zaman menjadi tantangan tersendiri yang akan dihadapi Perusahaan dengan sikap optimis. Komitmen tersebut dimanifestasikan Perusahaan melalui pengembangan kualitas sumber daya manusia yang dilakukan secara konsisten dan investasi yang tepat pada mesin-mesin produksi berteknologi canggih.

Dalam jangka pendek dan jangka panjang, PT Champion Pacific Indonesia Tbk akan terus mendorong perluasan portofolio produk untuk menawarkan produk baru dan inovatif. Perusahaan akan tetap menjaga kualitas demi mempertahankan pangsa pasar dan untuk meraih peluang yang ada. Nama besar Perusahaan sebagai pemain unggul di pasar industri kemasan farmasi Indonesia akan senantiasa ditingkatkan seiring dengan berjalannya waktu.

Untuk ke depannya, setiap lini usaha Perusahaan akan terus dikembangkan demi memberikan pelayanan yang optimal. Perusahaan telah menetapkan target pertumbuhan sebesar 8,5% di tahun 2015 dengan total pertumbuhan penjualan mencapai Rp800.308 juta. Target ini ditetapkan dengan memperhitungkan target pertumbuhan pasar industri farmasi.

*Along with positive public purchasing power, flexible packaging industry continue toward prospective direction. As it relates to the growth of the pharmaceutical, food and beverage industries, the packaging industry was projected to sustainable growth.*

*Referring to the data from Pira International Ltd., packaging industry's market is estimated to reach a value of US\$820 billion in 2016, from the previous amount of US\$670 billion in 2010, with flexible packaging occupying the figure of 19%.*

*PT Champion Pacific Indonesia Tbk is always optimistic that the Company is able to answer every opportunity. Dynamics of changes in the packaging industry is a challenge for the Company to face with optimistic attitude. This commitment is manifested through consistent development of human resource and appropriate investment in high technology production machines.*

*In the short and long term, PT Champion Pacific Indonesia Tbk will continue to encourage the expansion of its product portfolio to offer new and innovative products. The Company will continue to maintain the quality in order to maintain market share and to seize the opportunities. The Company's name as a leading player in Indonesia pharmaceutical packaging industry market will continue to be improved.*

*In the future, every line of our business will continue developing to provide optimum services. The Company has set a growth target amounting to 8.5% in 2015, with total sales growth reached Rp800,308 million. This target is set by taking into account the growth target in pharmaceutical industry.*





# 04

## TATA KELOLA PERUSAHAAN *GOOD CORPORATE GOVERNANCE*





## Implementasi Tata Kelola Perusahaan GCG Implementation



PT Champion Pacific Indonesia Tbk selalu berkomitmen penuh untuk menerapkan prinsip-prinsip Tata Kelola Perusahaan yang Baik atau Good Corporate Governance (GCG) dalam perjalanan usahanya dan berusaha untuk terus meningkatkan implementasinya, untuk membangun sebuah perusahaan yang dapat dipercaya, berkembang dan berkelanjutan.

Implementasi Tata Kelola Perusahaan yang baik mengacu pada lima prinsip dasar sebagai berikut:

- **Transparansi** – Menyediakan secara terbuka informasi yang akurat, jelas, dan tepat waktu, mencakup laporan keuangan, laporan tahunan, dan hal lain yang relevan;
- **Akuntabilitas** – Memastikan semua keputusan dan tindakan Perusahaan dapat dipertanggungjawabkan kepada publik;
- **Pertanggungjawaban** – Melaksanakan tanggung jawab dengan selalu memperhatikan asas kepatuhan terhadap undang-undang yang berlaku;
- **Kemandirian** – Menjalankan kegiatan Perusahaan secara mandiri, tanpa paksaan, atau tekanan dari pihak manapun;
- **Kesetaraan** – Memenuhi hak-hak pemangku kepentingan dan bersikap secara adil dan setara.

Kesadaran untuk selalu memperhatikan penerapan Tata Kelola Perusahaan yang Baik dilaksanakan demi kesinambungan usaha Perusahaan serta meningkatkan nilai bagi para pemangku kepentingan.

*PT Champion Pacific Indonesia Tbk is always fully committed to implement the principles of Good Corporate Governance (GCG) in its course of business and strive to continuously improve its implementation, in order to build a trustworthy, growing and sustainable company.*

*The Good Corporate Governance implementation in PT Champion Pacific Indonesia Tbk refers to five basic principles as follow:*

- **Transparency** – Providing corporate information which is accurate, concise, and punctual, including financial report, annual report, and other relevant matters;
- **Accountability** – Ensuring that all Company's decision and action can be held responsible to public;
- **Responsibility** – Carrying out its responsibilities by always paying attention to the compliance aspect in accordance with the prevailing law;
- **Independence** – Conducting the Company's business activity dependently, without any coercion from others;
- **Fairness** – Fulfilling the stakeholders' interest while also act fairly and equitably.

*The awareness to always paying attention on the implementation of Good Corporate Governance is done to ensure the Company's sustainability along with its effort to maximize the stakeholders' values.*

## Struktur Tata Kelola Perusahaan GCG Structures

### RAPAT UMUM PEMEGANG SAHAM TAHUNAN ANNUAL GENERAL MEETING OF SHAREHOLDERS

Sesuai dengan Undang-Undang Republik Indonesia No. 40 tahun 2007 tentang Perseroan Terbatas (UU PT), organ perusahaan terdiri atas Rapat Umum Pemegang Saham (RUPS), Dewan Komisaris, dan Direksi.

RUPS merupakan wadah para pemegang saham untuk mengambil keputusan penting dan memiliki segala wewenang yang tidak diserahkan kepada Dewan Komisaris dan Direksi. RUPS merupakan organ perusahaan yang memiliki wewenang tertinggi dengan demikian RUPS memiliki kewenangan dalam memilih dan memberhentikan anggota Dewan Komisaris dan Direksi.

Pada tanggal 28 Maret 2014, Perusahaan telah menyelenggarakan satu (1) kali RUPS Tahunan dengan proses penyelenggaraan yang sesuai dengan UU No. 40 tahun 2007 tentang Perusahaan Terbatas serta Bapepam No. IX.J.1 tentang Pokok-Pokok Anggaran Dasar Perusahaan yang melakukan Penawaran Umum Efek Bersifat Ekuitas dan Perusahaan Publik. Paparan hasil RUPS Tahunan juga ditampilkan dalam website Perusahaan yaitu [www.champion.co.id](http://www.champion.co.id).

Rapat secara musyawarah dan mufakat memutuskan:

#### Untuk agenda Rapat Pertama dan Rapat Kedua:

1. Menyetujui dan mengesahkan Laporan Tahunan Perusahaan untuk tahun buku yang berakhir pada tanggal 31 Desember 2013 termasuk di dalamnya Laporan Kegiatan Perusahaan, Laporan Tugas Pengawasan Dewan Komisaris dan Laporan Keuangan Perusahaan untuk tahun buku yang berakhir pada tanggal 31 Desember 2013 serta memberikan pelunasan dan pembebasan tanggung jawab sepenuhnya (*acquit et de charge*) kepada Dewan Komisaris dan Direksi Perusahaan atas tindakan pengawasan dan pengurusan yang dilakukan pada tahun 2013, sepanjang tindakan-tindakan tersebut tercermin dalam Laporan Tahunan Perusahaan untuk tahun buku 2013.
2. a. Menyetujui penggunaan keuntungan/laba bersih Perusahaan tahun buku 2013 sebagai berikut:
  - i. Sebesar Rp10 (sepuluh Rupiah) per saham dari keuntungan/laba bersih tahun buku 2013 dibagikan tunai kepada para pemegang saham yang seluruhnya berjumlah sebesar Rp9.722.045.000 (sembilan miliar tujuh ratus dua puluh dua juta empat puluh lima ribu Rupiah)
  - ii. Sebesar Rp197.183.487 (seratus sembilan puluh tujuh juta seratus delapan puluh tiga ribu empat ratus delapan puluh tujuh Rupiah) dari laba bersih tahun buku 2013, dialokasikan sebagai Dana Cadangan
  - iii. Sisanya sebesar Rp9.799.120.169 (sembilan miliar tujuh ratus sembilan puluh sembilan juta seratus dua puluh ribu seratus enam puluh sembilan Rupiah) dibukukan sebagai Laba Ditahan yang akan digunakan untuk menambah Modal Kerja Perusahaan.
- b. Memberikan wewenang dan kuasa kepada Direksi Perusahaan untuk melakukan setiap dan semua tindakan yang diperlukan sehubungan dengan keputusan tersebut di atas, sesuai dengan peraturan perundang-undangan yang berlaku.

*In accordance with Indonesian's law No. 40 year 2007 about Limited Liability Company, organs of a company consist of the General Meeting of Shareholders (GMS), Board of Commissioners (BOC), and Board of Directors (BOD).*

*GMS facilitates shareholders to make important decisions and has all the authorities that are not delegated to the BOC and BOD. GMS is an organ of the company which has the highest authority, thus the GMS has the authority to appoint and dismiss member of the BOC and BOD.*

*On March 28, 2014, the Company has held one (1) Annual GMS with the process that in accordance with Law No. 40 year 2007 on Limited Liabilities Company as well as Bapepam No. IX.J.1 concerning Main Articles of Association of Company Performing a Public Offering and Public Company. The results of Annual GMS is also published in Company's website namely [www.champion.co.id](http://www.champion.co.id).*

*The meeting has decided to:*

#### *For the First and Second Meeting:*

1. *Approved and accepted the Financial Report for the fiscal year which ended on December 31, 2013 including the Activity Report, the Supervisory Report of Board of Commissioners, and Financial Report for the financial year which ended on December 31, 2013 while also granted acquit et de charge to Board of Directors and Board of Commissioners for their management and supervision of the Company during 2013 as long as they acted in conformity with the Financial Report and Annual Report for the fiscal year 2013.*
2. a. *Approved the appropriation of the Company's 2013 fiscal year profits for the following:*
  - i. *As much as Rp10 (ten Rupiah) per share partly a net income from fiscal year 2013 were distributed as cash dividends to the shareholders amounting to Rp9,722,045,000 (nine billion and seven hundred and twenty two million and forty five thousand Rupiah)*
  - ii. *As much as Rp197,183,487 (one hundred and ninety seven million and one hundred an eighty three thousand and four hundred and eighty seven Rupiah) from net income of fiscal year 2013 appropriated and recorded as General Reserves*
  - iii. *The remaining, amounting to Rp9,799,120,169 (nine billion seven hundred and ninety nine million and one hundred and twenty thousand one hundred sixty nine Rupiah) was recorded as Retained Earnings appropriated to increase the Company's Working Capital.*
- b. *Authorized the Board of Directors of the Company to take any and every action that might be necessary regarding the resolution aforementioned, according to the prevailing rules and regulations.*

**Untuk agenda Rapat Ketiga dan Rapat Keempat:**

1. a. Menerima pengunduran diri Bapak Berry Karlis selaku Direktur Perusahaan, dengan ucapan terima kasih atas jasa-jasanya dan memberikan pembebasan dan pelunasan tanggung jawab sepenuhnya (*acquit et de charge*) atas tindakan pengurusan yang telah dilakukan selama melaksanakan jabatannya, sepanjang tindakan tersebut tercermin dalam buku-buku atau catatan-catatan Perusahaan;
- b. Mengangkat:
  - Bapak Samuel Hendrata Shantiawan selaku Direktur
  - Bapak Yahya Kurniawan selaku Direktur Independen
 Serta mengangkat kembali:
  - Bapak Antonius Muhartoyo selaku Direktur Utama
  - Bapak Patrick Tak Kee Yu selaku Komisaris Utama
  - Bapak Budi Dharma Wreksoatmodjo selaku Komisaris; dan
  - Bapak Prastowo, S.H. selaku Komisaris Independen
 Terhitung sejak ditutupnya rapat ini sampai dengan ditutupnya Rapat Umum Pemegang Saham Tahunan Perusahaan, menjadi sebagai berikut:
 

Direksi:

  - Direktur Utama: Bapak Antonius Muhartoyo
  - Direktur: Bapak Samuel Hendrata Shantiawan
  - Direktur Independen: Bapak Yahya Kurniawan

Dewan Komisaris:

  - Komisaris Utama: Bapak Patrick Tak Kee Yu
  - Komisaris: Bapak Budi Dharma Wreksoatmodjo
  - Komisaris Independen: Bapak Prastowo, S.H.
- c. Memberikan wewenang dan kuasa kepada Direksi Perusahaan, dengan hak substitusi, untuk menuangkan keputusan perubahan susunan anggota Direksi dan Dewan Komisaris Perusahaan tersebut di atas dalam akta yang dibuat di hadapan Notaris, dan untuk selanjutnya memberitahukannya pada pihak yang berwenang, serta melakukan semua dan setiap tindakan yang diperlukan sehubungan dengan keputusan tersebut sesuai dengan peraturan perundang-undangan yang berlaku.

**Untuk agenda Rapat Kelima:**

Memberikan wewenang kepada Direksi Perusahaan dengan persetujuan Dewan Komisaris Perusahaan, untuk menunjuk Akuntan Publik Independen yang akan mengaudit Laporan Keuangan Perusahaan untuk tahun buku yang berakhir pada tanggal 31 Desember 2014, dan menetapkan honorarium berikut syarat-syarat penunjukannya.

## DEWAN KOMISARIS

### BOARD OF COMMISSIONERS

Anggota Dewan Komisaris diangkat dan diberhentikan oleh Rapat Umum Pemegang Saham. Anggota Dewan Komisaris diangkat dari calon-calon yang diusulkan oleh para Pemegang Saham dan pencalonan tersebut mengikat bagi Rapat Umum Pemegang Saham. Pengangkatan anggota Dewan Komisaris dilakukan dengan mempertimbangkan integritas, dedikasi, memahami masalah manajemen perusahaan yang berkaitan dengan salah satu fungsi manajemen, memiliki pengetahuan yang memadai di bidang usaha Perusahaan, dan dapat menyediakan waktu yang cukup untuk melaksanakan tugasnya serta persyaratan lainnya.

**For the Third and Fourth Meeting:**

1. a. Accept the resignation of Mr. Berry Karlis as a Director of the Company, with thanks for his dedications while also granted *acquit et de charge* for his management during his tenure, as long as he acted in conformity with the books or Company's report;
- b. Appointed:
  - Mr. Samuel Hendrata Shantiawan as Director
  - Mr. Yahya Kurniawan as Independent Director
 And reappointed:
  - Mr. Antonius Muhartoyo as President Director
  - Mr. Patrick Tak Kee Yu as President Commissioner
  - Mr. Budi Dharma Wreksoatmodjo as Commissioner; and
  - Mr. Prastowo, S.H. as Independent Commissioner
 Since the conclusion of this meeting until the conclusion of the Annual General Meeting of Shareholders of the Company, to be as follows:
 

Director:

  - President Director: Mr. Antonius Muhartoyo
  - Director: Mr. Samuel Hendrata Shantiawan
  - Independent Director: Mr. Yahya Kurniawan

Board of Commissioners:

  - President Commissioner: Mr. Patrick Tak Kee Yu
  - Commissioner: Mr. Budi Dharma Wreksoatmodjo
  - Independent Commissioner: Mr. Prastowo, S.H.
- c. Authorized the Board of Directors, with the right of substitution, to implement the decision to change the mentioned composition of the Board of Directors and Board of Commissioners in a Deed which made in front of Notary, and to further notify the appropriate authorities, and to take all and any necessary actions in connection with the decision in accordance with the prevailing legislation.

**For the Fifth Meeting:**

Authorized the Board of Directors with the conformity of the Board of Commissioners, to appoint the Independent Public Accountant to audit the Financial Statements for fiscal year which will end in 2014, December 31st, and to set the appointment requirements as well as the amount of remuneration.

Member of the Board of Commissioners are appointed and dismissed by the General Meeting of Shareholders. Member of the Board of Commissioners shall be appointed from nominees proposed by the Shareholders and the binding nomination for the General Meeting of Shareholder. Appointment of members of the Board of Commissioners is conducted by considering their integrity, dedication, understanding the company management issues relating to one of the functions of management, having adequate knowledge in the areas of its business, and providing sufficient time to perform their duties as well as other requirements.



Anggota Dewan Komisaris PT Champion Pacific Indonesia Tbk per tanggal 31 Desember 2014 yang disusun berdasarkan RUPS tanggal 28 Maret 2014 adalah sebagai berikut:

*The Board of Commissioners of PT Champion Pacific Indonesia Tbk As of December 31st, 2014 based on the GMS on March 28th, 2014 are as follows:*

Nama Name	Jabatan Position	Pengangkatan Appointment
Patrick Tak Kee Yu	Komisaris Utama/ <i>President Commissioner</i>	RUPS 2014
Budi Dharma Wreksoatmodjo	Komisaris/ <i>Commissioner</i>	RUPS 2014
Prastowo, S.H.	Komisaris Independen/ <i>Independent Commissioner</i>	RUPS 2014

### Tugas Dewan Komisaris

Dewan Komisaris bertugas melakukan pengawasan terhadap kebijakan Direksi dalam kepengurusan baik mengenai Perusahaan maupun aktivitas usaha Perusahaan, sekaligus memberikan nasihat kepada Direksi.

### *The Board of Commissioners Duties*

*The Board of Commissioners supervise the Board of Directors policy in the management either of the Company and also the business activities, as well as giving advice to the Board of Directors.*

Sesuai dengan keputusan yang dimaksud, masa jabatan anggota Dewan Komisaris tersebut di atas adalah sampai dengan ditutupnya RUPS Perusahaan pada tahun 2017. Anggaran Dasar Perusahaan menetapkan bahwa Dewan Komisaris wajib untuk menyelenggarakan pertemuan sekurang-kurangnya satu kali dalam setiap tiga (3) bulan.

*In accordance with the stipulation mentioned above, the tenure of the members of the Board of Commissioners is set up until the GMS in 2017 has ended. In the Articles of Association, stated that the Board members shall held a meeting among its members at least once every three (3) months.*

Pada tahun 2014, Dewan Komisaris telah mengadakan rapat sebanyak empat (4) kali dengan tingkat kehadiran 100%. Pertemuan ini ditujukan sebagai salah satu sarana untuk melaksanakan fungsi pengawasan Dewan Komisaris terhadap kinerja Perusahaan. Rapat Dewan Komisaris juga menjadi salah satu ajang pertemuan di mana setiap anggota berhak untuk menyampaikan opini dan juga penilaian terhadap kinerja Direksi dalam menjalankan Perusahaan.

*In 2014, the Board has held as much as four (4) meetings with attendancy level of 100% on each member. This meeting is intended as one of the many form in which the Board supervise the Company's performance. Other members of the Board may also use this meeting as a form to express their opinion along with evaluation regarding the Board of Directors' performance in managing the Company.*

### Tugas dan Tanggung Jawab Dewan Komisaris

Tugas dan wewenang Dewan Komisaris mencakup:

- Melakukan pengawasan atas jalannya pengurusan Perusahaan oleh Direksi serta memberikan persetujuan dan/atau pengesahan atas rencana kerja dan anggaran tahunan Perusahaan;
- Mengadakan rapat secara berkala untuk membahas pengelolaan operasional Perusahaan;
- Mengawasi pengelolaan Perusahaan atas kebijakan yang telah ditetapkan oleh Direksi dan memberikan masukan jika diperlukan;
- Menominasikan calon anggota Dewan Komisaris dan Direksi, sesuai dengan wewenang yang diberikan dalam RUPS;
- Menunjuk dan menetapkan anggota Komite Audit.

### *Duties and Responsibilities*

*The duties and responsibilities of the Board of Commissioners are as follows:*

- *Oversee the operations of the management of the Company by the Board of Directors and to provide approval/endorsement of the work plan and annual budget;*
- *Hold regular meetings to discuss the operational process management of the Company;*
- *Oversee the management of the Company and provide input when needed;*
- *Nominate the candidates for Board of Commissioners and Board of Directors, in accordance with the authority vested in Annual GMS;*
- *Appoint and assign the members of the Audit Committee.*

### Rekomendasi Dewan Komisaris

Sesuai dengan tugas dan wewenangnya, Dewan Komisaris berhak dan wajib untuk memberikan rekomendasi kepada Direksi dalam rangka meningkatkan kinerja Perusahaan. Sepanjang tahun 2014, Dewan Komisaris telah memberikan beberapa rekomendasi kepada Direksi terkait kinerja Perusahaan. Rekomendasi yang telah disampaikan bersifat berkelanjutan dan berlaku untuk diterapkan pada tahun 2015 hingga tingkat perbaikan tertentu telah tercapai.

### *Recommendation*

*The Board of Commissioners has the right as well as required to provide the Board of Directors with recommendation to improve the Company's performance. Throughout 2014, the Board of Commissioners has given their recommendations to the Board of Directors regarding the Company's performance. The recommendation has the nature to be sustainable and also applicable to be implemented in 2014 until a certain level of improvement is reached.*

## DIREKSI BOARD OF DIRECTORS

Direksi berperan penuh dalam pengurusan Perusahaan untuk setiap harinya secara langsung sesuai dengan peran dan tugas yang diemban oleh masing-masing anggota. Dalam hal ini, Direktur Utama dan seorang anggota Direksi lainnya yang ditunjuk, berhak dan berwenang bertindak untuk dan atas nama Direksi serta mewakili Perusahaan.

Per tanggal 31 Desember 2014, susunan anggota Direksi PT Champion Pacific Indonesia Tbk berdasarkan RUPS tanggal 28 Maret 2014 adalah sebagai berikut:

*The Board held the responsibility in managing the Company on a daily basis according to the role of each member. In this context, the President Director along with one appointed member of the Board have the authority to act for under the Board's name to represent the Company.*

*As of December 31, 2014, the Board of Directors' structure based on the GMS on March 28th, 2014 are as follows:*

Nama Name	Jabatan Position	Pengangkatan Appointment
Antonius Muhartoyo	Direktur Utama/ President Director	RUPS 2014
Samuel Hendrata Shantiawan	Direktur/ Director	RUPS 2014
Yahya Kurniawan	Direktur Independen/ Independent Director	RUPS 2014

Sesuai dengan keputusan yang dimaksud, masa jabatan anggota Direksi tersebut di atas adalah sampai dengan ditutupnya RUPS Perusahaan pada tahun 2017. Direksi mengadakan pertemuan setidaknya satu (1) kali dalam setiap bulan. Sepanjang tahun 2014, Direksi Perusahaan telah mengadakan total dua belas (12) kali pertemuan dengan tingkat kehadiran 100%. Pertemuan Direksi ditujukan sebagai salah satu pelaksanaan tugasnya dalam mengelola Perusahaan, melakukan manajemen risiko, dan melakukan pengendalian internal. Rapat antar anggota Direksi juga dilakukan sebagai sarana untuk berkomunikasi dan bertukar pikiran untuk menghasilkan keuntungan dan menjamin keberlangsungan Perusahaan.

### Direktur Utama

Direktur Utama Perusahaan saat ini dijabat oleh Antonius Muhartoyo yang mempunyai tugas dan wewenang dalam memastikan bahwa kegiatan operasional Perusahaan berjalan dengan baik sesuai dengan visi dan misi yang diamanatkan. Setiap tahunnya, Direktur Utama memegang peranan penting dalam mencapai setiap target yang telah diamanatkan oleh Perusahaan sesuai dengan RKAP di tahun berjalan. Peran penting inilah yang kemudian terlihat dalam penyusunan rencana strategis guna menjamin pencapaian efektivitas dan efisiensi produksi.

Terkait dengan tugasnya dalam hal proses operasional bisnis, Direktur Utama juga menangani permasalahan SDM, keuangan dan pemasaran.

### Direktur

Direktur Perusahaan saat ini dijabat oleh Samuel Hendrata Shantiawan. Beliau mempunyai tanggung jawab utama untuk menangani permasalahan *marketing* dan pemasaran. Secara garis besar, Direktur berperan untuk melakukan perencanaan strategis terkait aspek pemasaran Perusahaan sekaligus melakukan *monitoring* terhadap proses yang sedang berlangsung di tahun berjalan.

### Direktur Independen

Direktur Independen Perusahaan saat ini dijabat oleh Yahya Kurniawan. Beliau mempunyai tanggung jawab utama untuk menangani dan mengembangkan proses produksi serta membantu pengembangan SDM.

*In accordance with the stipulation mentioned above, the tenure of the members of the Board of Directors is set up until the GMS in 2017 has ended. In the Articles of Association, stated that the Board members shall held a meeting among its members at least once every month. In 2014, the Board has held as much as twelve (12) meetings with attendancy level of 100% on each member. The meeting also served as one form of the Board's duty in managing the Company, while also managing the risks and perform the internal control action. In this meeting, the Board members may also communicate and exchange ideas to generate profits, while also guarantee the Company's sustainability.*

### President Director

*Antonius Muhartoyo is the current President Director. His duty along with his authority is there to make sure that the Company's operational activity runs accordingly with the vision and mission. Every year, the President Director holds the key role in achieving every target has been set in the RKAP. The key role can be seen through the strategic plan which aimed to achieve the production's effectiveness and efficiency.*

*In accordance with his duty in managing the Company's business process, the President Director also handles the HR, financial and marketing activities.*

### Director

*Samuel Hendrata Shantiawan is the current Director. His role is to handle financial issues. His main responsibility is to handle the Company's marketing and sales issues. Broadly speaking, the Director has the role to conduct strategical planning which in accordance with the Company's marketing aspect while also monitoring the ongoing process in the current fiscal year.*

### Independent Director

*Yahya Kurniawan is the current Independent Director. His main responsibility is to handle and develop production process as well as developing the human resources.*

### Realisasi Keputusan RUPS pada Tahun Buku

Direksi bertanggung jawab untuk melaksanakan hasil keputusan RUPS bilamana harus direalisasikan pada tahun buku. Pada tahun 2014, setiap keputusan pemegang saham pada RUPS tanggal 27 Maret 2013 telah dilaksanakan dengan baik. Secara garis besar, realisasi keputusan RUPS yang dimaksud adalah sebagai berikut:

1. Pembagian dividen tunai;
2. Pengalokasian dan pembukuan laba bersih sebagai Dana Cadangan; dan
3. Pembukuan sebagian dari laba bersih untuk menambah modal kerja Perusahaan.

### Pengawasan dan Rekomendasi Dewan Komisaris

Perusahaan telah mampu melalui tahun 2014 yang penuh tantangan dengan kinerja Perusahaan yang memuaskan. Seluruh komponen Perusahaan melaksanakan tugas dan fungsinya dengan baik, terutama mereka yang duduk di bangku Direksi.

Sepanjang tahun 2014, Dewan Komisaris menilai bahwa Direksi telah melaksanakan tugas dan tanggung jawabnya dengan baik.

Penilaian terhadap kinerja Direksi dilakukan oleh Dewan Komisaris berdasarkan kinerja Perusahaan pada tahun yang berjalan. Pertanggungjawaban Direksi atas kinerja di tahun berjalan termasuk di dalamnya adalah pelaksanaan tugas dan tanggung jawab diuraikan dan kemudian disahkan dalam RUPS.

Secara umum, kinerja Direksi ditentukan berdasarkan tugas kewajiban yang termaktub dalam peraturan dan perundang-undangan yang berlaku dan Anggaran Dasar PT Champion Pacific Indonesia Tbk, amanat pemegang saham, dan proses pemenuhan tanggung jawab tersebut.

### Remunerasi Dewan Komisaris dan Direksi

Remunerasi bagi anggota Dewan Komisaris dan Direksi diberikan dengan basis formula yang ditetapkan oleh RUPS. Komponen lain yang mempengaruhi besaran remunerasi bagi anggota Dewan Komisaris adalah pengalaman dan tingkat tanggung jawab yang harus dilakukan oleh individu, sedangkan besaran remunerasi yang diterima oleh anggota Direksi dikaitkan dengan kinerja individu tersebut.

Berdasarkan hal tersebut, Pada tahun 2014, total remunerasi yang diberikan kepada Dewan Komisaris mencapai Rp508 juta. Sedangkan total remunerasi Direksi mencapai Rp1.047 juta. Penetapan remunerasi ini telah disetujui oleh RUPS yang kemudian memberikan kuasa dan wewenang bagi Dewan Komisaris untuk menentukan jumlah remunerasi yang termasuk dengan jumlah tunjangan dan penghasilan lainnya bagi masing-masing anggota Dewan Komisaris dan juga Direksi.

Setiap tahun Perusahaan membuat proyeksi untuk tahun berikutnya agar mendapatkan kinerja yang maksimal. Dalam proyeksi ini juga ditetapkan pendapatan yang akan dicapai; sedangkan untuk biaya-biaya yang dikeluarkan akan disesuaikan dengan pendapatan yang akan dicapai.

### The Realization of GMS' Decision on the Current Fiscal Year

The Board of Directors is responsible to realize the GMS' decision in the current financial year if needed. In 2014, any decision of the shareholders at the GMS dated March 27th, 2013 has been executed well. The realization which consist of the following:

1. Cash dividend payout;
2. Net income has been allocated and recorded as General Reserves; and
3. Part of net income has been recorded to increase the Company's working capital.

### Monitoring and Recommendation of the Board of Commissioners

The Company successfully met the in 2014 with satisfactory operating Performance of the Company. All components of the Company accomplish their tasks and functions well, especially the Board of Directors.

Throughout 2014, the Board of Commissioners consider that the Board of Directors have done their duties and responsibilities well.

Assessment of the performance of the Board of Directors made by the Board of Commissioners refers to the Company's performance in the current year. Accountability of Directors for their performance including the duties and responsibilities described in the current year and then will be approved by the GMS.

In general, the performance of the Board of Directors is determined in the prevailing regulations and legislation in Articles of Association of PT Champion Pacific Indonesia Tbk, the mandate of the shareholders, and the fulfillment process of these responsibilities.

### Remuneration of the Board of Commissioners and Directors

Remuneration for the Board of Commissioners and Board of Directors are determined on the basis of a formula set by the GMS. Another component that affects the amount of remuneration for the members of the Board of Commissioners is the individual experience and level of responsibility that must be done, whereas the amount of remuneration received by the members of the Board of Directors is determined on individual performance.

In 2014, the total remuneration to the Board of Commissioners reached Rp508 million. While the total remuneration of the Board of Directors reached Rp1,047 million. This remuneration has been approved by the GMS which gave the authority to the Board of Commissioners to determine the amount of remuneration which includes the number of allowances and other income for each member of the Board of Directors as well Commissioners.

Each year, the Company has made a projection for the next year in order to gain maximum performance. In this projection, the target revenue is also set forth; while expenses will be adjusted in accordance with the achieved revenues.

## KOMITE AUDIT AUDIT COMMITTEE

Pembentukan Komite Audit Perusahaan merujuk pada peraturan pemerintah yang mengatur tentang pedoman dan pelaksanaan kerja Komite Audit melalui Surat Keputusan Ketua Bapepam dan LK nomor Kep-643/BL/2012 tertanggal 7 Desember 2012.

Adapun persyaratan anggota Komite Audit berdasarkan peraturan Bapepam-LK No.IX.1.5 tentang Pembentukan dan Pedoman Pelaksanaan Kerja Komite Audit adalah sebagai berikut:

- wajib memiliki integritas yang tinggi, kemampuan, pengetahuan, pengalaman sesuai dengan bidang pekerjaannya, serta mampu berkomunikasi dengan baik;
- wajib memahami laporan keuangan, bisnis perusahaan khususnya yang terkait dengan layanan jasa atau kegiatan usaha Emiten atau Perusahaan Publik, proses audit, manajemen risiko, dan peraturan perundang-undangan di bidang Pasar Modal serta peraturan perundang-undangan terkait lainnya;
- wajib mematuhi kode etik Komite Audit yang ditetapkan oleh Emiten atau Perusahaan Publik;
- bersedia meningkatkan kompetensi secara terus menerus melalui pendidikan dan pelatihan;
- wajib memiliki paling kurang satu anggota yang berlatar belakang pendidikan dan keahlian di bidang akuntansi dan/atau keuangan;
- bukan merupakan orang dalam Kantor Akuntan Publik, Kantor Konsultan Hukum, Kantor Jasa Penilai Publik atau pihak lain yang memberi jasa assurance, jasa non-assurance, jasa penilai dan/atau jasa konsultasi lain kepada Emiten atau Perusahaan Publik yang bersangkutan dalam waktu 6 (enam) bulan terakhir;
- bukan merupakan orang yang bekerja atau mempunyai wewenang dan tanggung jawab untuk merencanakan, memimpin, mengendalikan, atau mengawasi kegiatan Emiten atau Perusahaan Publik tersebut dalam waktu 6 (enam) bulan terakhir kecuali Komisaris Independen;
- tidak mempunyai saham langsung maupun tidak langsung pada Emiten atau Perusahaan Publik;
- Dalam hal anggota Komite Audit memperoleh saham Emiten atau Perusahaan Publik baik langsung maupun tidak langsung akibat suatu peristiwa hukum, maka saham tersebut wajib dialihkan kepada pihak lain dalam jangka waktu paling lama 6 (enam) bulan setelah diperolehnya saham tersebut.
- Tidak mempunyai hubungan Afiliasi dengan anggota Dewan Komisaris, anggota Direksi, atau Pemegang Saham Utama Emiten atau Perusahaan Publik tersebut; dan tidak mempunyai hubungan usaha baik langsung maupun tidak langsung yang berkaitan dengan kegiatan usaha Emiten atau Perusahaan Publik tersebut.

Berdasarkan persetujuan para pemegang saham pada RUPS tanggal 28 Maret 2014 dan kompleksitas Perusahaan, anggota Komite Audit dengan masa berlaku jabatan tiga (3) tahun semenjak tanggal ditunjuknya adalah sebagai berikut:

Ketua Komite Audit/ *Chairman of the Audit Committee*  
Anggota Komite Audit/ *Member of the Audit Committee*  
Anggota Komite Audit/ *Member of the Audit Committee*

: Prastowo, S.H.  
: Gracy Indriani  
: Dianawati Sugiarto

*The establishment of Audit Committee has been carried out with reference to the government regulations governing the implementation of the Audit Committee's work through the Decree of Bapepam number Kep-643/BL/2012 dated December 7th, 2012.*

*The requirements of the Audit Committee members by Bapepam-LK No.IX.1.5 on the Formation and Implementation Guidance of the Audit Committee are as follows:*

- *have high integrity, ability, knowledge, experience in accordance with the field work, and able to communicate well;*
- *understand the financial statements, the Company's business, especially related to the services or operations of the Issuer or Public Company, auditing, risk management, and legislation in the field of capital market laws and regulations and other relevant;*
- *comply with the code of conduct established by the Audit Committee of Public Listed Company;*
- *willing to continuously improving competence through education and training;*
- *required to have at least one member of the educational background and expertise in accounting and or finance;*
- *not a person in a public accounting firm, law firm, Office of Public Appraisal Service or other parties that provide assurance services, the non-assurance services, appraisal services and or other consulting services to the Issuer or the relevant Public Company within six (6) last month;*
- *not a person who works or has the authority and responsibility for planning, directing, controlling, or supervise the activities of the Issuer or Public Company within six (6) months unless the Commissioner of the Independent;*
- *Have no direct or indirect stake in the Issuer or Public Company;*
- *In the case of members of the Audit Committee to obtain shares of the Issuer or Public Company either directly or indirectly as a result of an event of law, then such shares shall be transferred to the other party within a maximum period of 6 (six) months after obtaining such shares.*
- *Have no affiliation with the Board of Commissioners, members of the Board of Directors, or majority shareholder of the Issuer or Public Company; and do not have a business relationship, either directly or indirectly related to the business activities of the Issuer or Public Company.*

*Based on the approval of the shareholders at the GMS on 2014, March 28th and the complexity of the Company, members of the Audit Committee with the tenure of three (3) years from the date of appointment are as follows:*



### Independensi Komite Audit

Komite Audit bertugas dan bertanggung jawab memberikan pendapat profesional dan independen kepada Dewan Komisaris atas laporan atau hal-hal yang disampaikan oleh Direksi kepada Dewan Komisaris, dan melaksanakan tugas-tugas lain yang berkaitan dengan tugas Dewan Komisaris. Oleh karena itu, independensi adalah hal yang sangat mendasar bagi anggota Komite Audit.

Pengaturan mengenai jumlah Komite Audit bagi Emiten dan Perusahaan Publik diatur dalam peraturan Bapepam-LK No.IX.1.5 tentang Pembentukan dan Pedoman Pelaksanaan Kerja Komite Audit. Dalam peraturan tersebut, Emiten dan Perusahaan Publik diwajibkan membentuk Komite Audit yang berjumlah sekurang-kurangnya tiga orang di mana salah satunya merupakan Komisaris Independen Perusahaan dan bertindak sebagai ketua Komite Audit.

Perusahaan menjamin bahwa pembentukan Komite Audit telah dipertimbangkan dengan baik sehingga tidak akan terjadi benturan kepentingan dengan pihak lain, dan independensi komite audit dapat berlangsung secara ideal.

### Pelaksanaan Tugas Komite Audit

Pelaksanaan tugas Komite Audit dititikberatkan sebagai salah satu komite yang berada di bawah pengawasan Dewan Komisaris. Secara garis besar, Komite Audit bertugas untuk membantu menjalankan fungsi pengawasan terhadap kinerja Perusahaan. Komite Audit juga mempunyai hak dan tanggung jawab untuk melakukan evaluasi hasil kerja Direksi beserta seluruh jajarannya.

Dalam melaksanakan tugas yang telah disebutkan di atas, sepanjang tahun 2014, Komite Audit telah mengadakan pertemuan sebanyak empat (4) kali dengan tingkat kehadiran 100%. Disamping pertemuan rutin yang telah disebutkan, Komite Audit juga melakukan pertemuan lain guna membahas perkembangan kinerja dan laporan keuangan Perusahaan secara keseluruhan.

### Tugas dan Tanggung Jawab Komite Audit

Tugas dan tanggung jawab Komite Audit adalah sebagai berikut:

1. Mendukung implementasi sistem pengendalian internal yang baik;
2. Melaksanakan evaluasi terhadap laporan keuangan yang diaudit berdasarkan peraturan yang berlaku;
3. Melakukan kajian atas lingkup dan kesesuaian audit eksternal, honorarium eksternal, serta kemandirian dan objektivitas auditor eksternal;
4. Memberikan penjabaran tugas dan tanggung jawab Komite Audit untuk tahun finansial terakhir seperti yang ditentukan oleh auditor eksternal.

### Laporan Komite Audit

Komite Audit telah merealisasikan Program Kerja Komite Audit sepanjang tahun 2014, yang melingkupi penelaahan atas informasi keuangan, serta prosedur yang berlaku. Komite Audit juga melakukan pengawasan terpadu dalam kegiatan operasional serta melakukan diskusi secara intensif dengan manajemen, Internal Audit, dan Akuntan Publik yang mengaudit buku Perusahaan.

Semua kegiatan tersebut di atas, bersama dengan prosedur pelaksanaan kerja Komite Audit telah disesuaikan untuk memenuhi ketentuan sebagaimana diatur dalam Keputusan Ketua Bapepam No. KEP-29/PM/2004 tentang Pembentukan dan Pedoman Pelaksanaan Kerja Komite Audit dan Keputusan Direksi PT Bursa Efek Jakarta No. Kep-305/BEJ/07/2004 tanggal 19 Juli 2004 tentang Pencatatan Saham dan Efek Bersifat Ekuitas selain Saham yang diterbitkan oleh Perusahaan Tercatat.

### Audit Committee Independence

*The Audit Committee is responsible to provide professional and independent opinion to the Board of Commissioners toward reports or other matters forwarded by the Board of Directors to the Board of Commissioners, and executing other duties related to the task of the Board of Commissioners.*

*The policy on the amount of the Audit Committee for Issuers and Public Companies stipulated in Bapepam-LK No.IX.1.5 on the Formation and Task Implementation of Audit Committee Guidance. In these regulations, Issuers and Public Companies are required to establish the Audit Committee, amounting to at least three people where one of them is an Independent Commissioner of the Company and act as the chairman of the Audit Committee.*

*The Company also ensures that all members of the Audit Committee is professionals chosen for their competence as an independent party that does not have any conflict of interest with the Company or other organs within the organization, and the independence of Audit Committee can be performed in an ideal manner.*

### Audit Committee Task Execution

*The Audit Committee performed their task by emphasizing on their position as one committee under the supervision of the Board of Commissioners. Broadly speaking, the Audit Committee is responsible to help supervise the Company's performance. The Audit Committee also has the authorization and responsibility to evaluate the Board of Directors and all his staffs.*

*In carrying out the tasks mentioned above, during 2014, the Audit Committee has met four (4) times with a 100% attendance rate on each member. In addition, the Audit Committee also held other meeting to discuss the development of the Company's performance along with its financial statements as a whole.*

### Duties and Responsibilities

*The duties and responsibilities of the Audit Committee are as follows:*

1. *To support the implementation of good internal control system;*
2. *To evaluate the financial statements and ensure that it have been audited in compliance to the relevant regulations;*
3. *To review the scope and suitability of the external audit, the fee, as well as the independence and objectivity of the external auditors;*
4. *To report the duties and responsibilities of the Audit Committee for the last financial year, as determined by the external auditors.*

### Audit Committee Report

*The Audit Committee realized its 2014 Work Plan comprising review of the Company's financial statements, including the observation of accounting policies and procedures. The Audit Committee also perform an integrated monitoring on operational aspect as well as conducting intensive discussion with management, Internal Audit, and Public Accountant that audited the Company's financial statement.*

*The entire activities that has been done which mentioned above, along with its procedure are in accordance to fulfill the regulation that has been stipulated in Chairman of Bapepam No. KEP-29/PM/2004 on the Establishment and Implementation Guidelines for the Audit Committee and Board of Directors Decision No. Jakarta Stock Exchange. Kep-305/BEJ/07/2004 July 19th, 2004 on Listing of Shares and Equity Securities other than shares issued by Listed Companies.*

## SEKRETARIS PERUSAHAAN CORPORATE SECRETARY

Sekretaris Perusahaan merupakan organ di bawah Direksi yang bertanggung jawab atas terselenggaranya fungsi-fungsi manajemen di bidang kesekretariatan, hubungan dengan investor, aspek komunikasi perusahaan, hubungan masyarakat serta memberikan saran perbaikan kebijakan dalam rangka meningkatkan efisiensi, efektivitas, dan produktivitas dalam rangka tata kelola perusahaan yang baik.

Pada tahun 2010, surat keputusan Direktur Utama memutuskan diangkatnya Bogi Dhina Aryanti sebagai Sekretaris Perusahaan.

Penunjukan Sekretaris Perusahaan telah dilakukan sesuai dengan Peraturan Otoritas Jasa Keuangan No. 35/POJK.04/2014 Tentang Sekretaris Perusahaan Emiten atau Perusahaan Publik, yaitu memenuhi persyaratan sebagai berikut:

1. Cakap melakukan perbuatan hukum
2. Memiliki pengetahuan dan pemahaman di bidang hukum, keuangan dan tata kelola perusahaan
3. Memahami kegiatan usaha Emiten atau Perusahaan Publik
4. Dapat berkomunikasi dengan baik, dan
5. Berdomisili di Indonesia

### Tugas dan Wewenang

Sekretaris Perusahaan mempunyai tugas dan wewenang yang mencakup:

- Mengikuti perkembangan Pasar Modal khususnya peraturan perundang-undangan yang berlaku di Pasar Modal
- Memberikan masukan kepada Direksi dan Dewan Komisaris Emiten atau Perusahaan Publik untuk mematuhi ketentuan peraturan perundang-undangan di bidang Pasar Modal
- Membantu Direksi dan Dewan Komisaris dalam pelaksanaan tata kelola perusahaan yang meliputi:
  1. Keterbukaan informasi kepada masyarakat, termasuk ketersediaan informasi pada Situs Web Emiten atau Perusahaan Publik
  2. Penyampaian laporan kepada Otoritas Jasa Keuangan tepat waktu
  3. Penyelenggaraan dan dokumentasi rapat Direksi dan/atau Dewan Komisaris
- 4. Pelaksanaan program orientasi terhadap perusahaan bagi Direksi dan/atau Dewan Komisaris
- Sebagai penghubung antara Emiten atau Perusahaan Publik dengan pemegang saham emiten atau Perusahaan Publik, Otoritas Jasa Keuangan dan pemangku kepentingan lainnya
- Wajib menjaga kerahasiaan dokumen, data dan informasi yang bersifat rahasia kecuali dalam rangka memenuhi kewajiban sesuai dengan perundang-undangan atau ditentukan lain dalam perundang-undangan
- Tidak mengambil keuntungan pribadi baik secara langsung maupun tidak langsung, yang merugikan Emiten atau Perusahaan Publik
- Harus mengikuti pendidikan dan/atau pelatihan

### Pelaksanaan Tugas

Pada tahun 2014, Sekretaris Perusahaan telah melaksanakan beberapa kegiatan utama yaitu:

1. Menyampaikan Laporan Tahunan, Laporan Triwulan dan Laporan lainnya yang disyaratkan oleh OJK dan BEI.
2. Melakukan pelaporan dan penyelenggaraan Rapat Umum Pemegang Saham Tahunan dan Paparan Publik.
3. Melaksanakan Rapat Bulanan Direksi dan Manajer.

*Corporate Secretary is a section under the Board of Directors that is responsible for the implementation of management functions in the areas of secretarial, investor relations, corporate communications aspects, public relations, and providing policy recommendations for improvements in order to improve the efficiency, effectiveness, and productivity in the framework of good corporate governance.*

*On 2010, the letter of President Director decided the assignation of Bogi Dhina Aryanti as Corporate Secretary.*

*Company's Secretary appointment has been conducted in compliance with Financial Services Authority Regulation No. 35/POJK.04/2014 About Corporate Secretary of the Issuer and Public Company, that meets the following requirement:*

1. *Proficient in taking legal actions*
2. *Have knowledge and understanding in the areas of legal, financial and corporate governance*
3. *Understand the business activities of the Public Company*
4. *Competent to communicate well, and*
5. *Based in Indonesia*

### Duties and Responsibilities

*The duties and responsibilities of the Corporate Secretary are as follows:*

- *To monitor development in the capital market especially the prevailing regulatory*
- *To provide recommendations to the Board of Directors and the Board of Commissioners of the Company to comply with Capital Market regulations*
- *To assist the Board of Directors and the Board of Commissioners in the implementation of good corporate governance including:*
  1. *Information disclosure to the community, including the information availability in Company's website*
  2. *Report socialization to Financial Services Authority in a timely manner*
  3. *Conduct and record the meeting of the Board of Directors and/or the Board of Commissioners*
  4. *Orientation program implementation for the Board of Directors and/or the Board of Commissioners*
- *As a liaison between the issuer or Public Company and shareholders, the Financial Services Authority and other stakeholders*
- *Must oversee the confidentiality of document, data and information to meet the obligations in accordance with law or otherwise specified in the legislation*
- *Must not take personal advantage, either directly or indirectly, that may disadvantage the Issuer or Public Company*
- *Must participate education and/or training*

### Implementation of Duties

*In 2014, Corporate Secretary has performed several main activities namely:*

1. *Reporting Annual Report, Quarterly Finance Report and other reports required by OJK and IDX.*
2. *Reporting and conducting the Annual General Shareholders Meeting and Public Expose.*
3. *Conducting Directors and Managers Monthly Meeting.*

4. Melaksanakan Rapat Triwulan Unit Audit Internal dan Komite Audit.
5. Melakukan pengurusan Bukti Potong Pajak Dividen.
6. Menyediakan laporan yang disyaratkan oleh OJK lewat situs resmi Perusahaan dan media surat kabar nasional.

#### Pelatihan

Sepanjang tahun 2014, Sekretaris Perusahaan telah mengikuti berbagai pelatihan dan pengembangan dalam hal peningkatan kompetensi yang berkaitan dengan tugas dan tanggung jawabnya. Rinciannya adalah sebagai berikut:

4. *Conducting Internal Audit and Audit Committee Quarterly Meeting.*
5. *Handling Evidence of Dividend Tax Cut.*
6. *Providing reports as required by financial authority (OJK) through official website of the Company and national newspaper.*

#### Training

*Throughout 2014, the Corporate Secretary has followed several activities of training and development to enhance its competency level which in accordance with its duties and responsibilities in the following details:*

No.	Waktu Date	Materi Pelatihan Training Material	Pelaksana Pelatihan Training Organizer	Lokasi Pelatihan Training Location
1.	27 Januari 2014 <i>January 27, 2014</i>	Sosialisasi Perubahan Peraturan IA tentang Pencatatan Saham dan Efek <i>IA Amendment Change of Registration of Shares and Effect</i>	Bursa Efek Indonesia <i>Indonesia Stock Exchange</i>	Gedung Bursa Efek Indonesia <i>Indonesia Stock Exchange Building</i>
2.	20 Februari 2014 <i>February 20, 2014</i>	Sosialisasi XLBR <i>XLBR Socialization</i>	Bursa Efek Indonesia <i>Indonesia Stock Exchange</i>	Gedung Bursa Efek Indonesia <i>Indonesia Stock Exchange Building</i>
3.	23 April 2014 <i>April 23, 2014</i>	Sosialisasi Gerakan Nasional Cinta Pasar Modal (GNCPM) <i>National Movement and Awareness of Capital Market Socialization</i>	Bursa Efek Indonesia <i>Indonesia Stock Exchange</i>	Gedung Bursa Efek Indonesia <i>Indonesia Stock Exchange Building</i>
4.	28 Mei 2014 <i>May 28, 2014</i>	Pelaksanaan SIPO dan SPE <i>SIPO and SPE Implementation</i>	Otoritas Jasa Keuangan <i>Financial Services Authority</i>	Hotel Borobudur Jakarta <i>Hotel Borobudur Jakarta</i>
5.	3 Juni 2014 <i>June 3, 2014</i>	Musyawarah Anggota Tahunan Asosiasi Emiten Indonesia <i>Association of Indonesian Listed Companies Annual Members Assembly</i>	Asosiasi Emiten Indonesia <i>Indonesian Listed Companies Association</i>	Hotel Hyatt Indonesia <i>Hotel Hyatt Indonesia</i>

## AUDIT INTERNAL INTERNAL AUDIT

Pedoman Good Corporate Governance mensyaratkan perlunya pengendalian internal dalam rangka menjaga kekayaan dan kinerja perusahaan serta memenuhi peraturan perundang-undangan.

Peraturan Bapepam-LK No.IX.1.7 tentang Pembentukan dan Pedoman Penyusunan Piagam Unit Audit Internal menyatakan bahwa Emiten dan Perusahaan Publik wajib membentuk Unit Audit Internal yang menjalankan fungsi Audit Internal, yaitu memberikan keyakinan dan konsultasi yang bersifat independen dan obyektif, dengan tujuan untuk meningkatkan nilai dan memperbaiki operasional perusahaan, melalui pendekatan yang sistematis, dengan cara mengevaluasi dan meningkatkan efektivitas manajemen risiko, pengendalian, dan proses tata kelola perusahaan.

Demi menerapkan tata kelola perusahaan yang baik, berdasarkan Surat Keputusan Direksi 2011, Perusahaan telah membentuk dan menyusun Piagam Audit Internal yang menjadi pedoman kerja Unit Audit Internal Perusahaan.

*Guidelines for Good Corporate Governance requires the importance of internal controls in order to maintain the company's assets and performance and fulfill the legislation.*

*Regulation No. IX.1.7 on the Formation and Guidelines for the Preparation of Internal Audit Charter stated that Issuers and Public Companies must establish the Internal Audit Unit that perform the Internal Audit function, which gives assurance and consultations that are independent and objective, with the aim to elevate the value and improve the operations of the company, through a systematic approach, by evaluating and improving the effectiveness of risk management, control, and governance process.*

*To perform Good Corporate Governance, based on the Directors' Decree 2011, the Company has established the Internal Audit Charter which became the guidelines for the Internal Audit.*

### Struktur dan Anggota Unit Audit Internal

Per 31 Desember 2013, Joseph Charles A. adalah ketua dari Unit Audit Internal Perusahaan. Seluruh anggota UAI adalah merupakan para praktisi ahli dengan kecakapan yang memadai dengan tingkat kecermatan yang seksama dan merupakan profesional dalam mengerjakan kegiatan audit. Setiap anggota UAI haruslah juga bersifat independen, tanpa benturan kepentingan dengan pihak internal Perusahaan ataupun yang berkaitan dengan pihak berafiliasi, serta entitas anak. Upaya ini penting untuk menjamin bahwa hasil evaluasi yang dilakukan adalah murni untuk perkembangan Perusahaan demi mencapai maksud dan tujuannya seperti yang tertuang dalam Anggaran Dasar. Struktur dan kedudukan UAI sebagaimana seperti yang tercantum dalam Piagam Audit Internal Perusahaan adalah sebagai berikut:

1. Unit Audit Internal dipimpin oleh seorang kepala yang bertanggung jawab kepada Direkur Utama;
2. Kepala Unit Audit Internal diangkat dan diberhentikan oleh Direktur Utama atas persetujuan Dewan Komisaris;
3. Direktur Utama dapat memberhentikan Kepala Unit Audit Internal setelah mendapat persetujuan dari Dewan Komisaris, jika Kepala Unit Audit Internal tidak memenuhi persyaratan sebagaimana diatur dalam peraturan ini dan atau tidak cakap dalam menjalankan tugas; dan
4. Auditor dan jajaran Unit Audit Internal bertanggung jawab secara langsung kepada Kepala Unit Audit Internal.

### Pedoman Unit Audit Internal

Dalam praktiknya, UAI menjalankan fungsi dan kewajibannya dengan berpedoman pada Piagam Audit Internal Perusahaan yang telah tersusun sesuai dengan peraturan dan perundang-undangan yang berlaku. Piagam UAI ini mencakup mengenai struktur dan kedudukan UAI, fungsi, persyaratan pengangkatan anggota UAI, beserta dengan visi dan misi UAI, standar audit norma pemeriksaan, lingkup kerja, persyaratan pelaksanaan dan pelaporan audit internal, serta kode etik yang berlaku.

### Tugas dan Tanggung Jawab Unit Audit Internal

Tugas dan Tanggung Jawab Unit Audit Internal sesuai dengan yang tercantum pada Piagam (*Charter*) Unit Audit Internal, mencakup:

- Membantu Direksi, Dewan Komisaris, dan/atau Komite Audit dalam penerapan Tata Kelola Perusahaan yang Baik;
- Menyusun dan melaksanakan rencana kerja Audit Internal tahunan berdasarkan hasil analisis risiko;
- Menguji dan mengevaluasi pelaksanaan pengendalian internal dan sistem Manajemen Risiko sesuai dengan kebijakan Perusahaan;
- Membuat laporan hasil audit dan menyampaikan laporan tersebut kepada Direktur Utama, Dewan Komisaris dan/atau Komite Audit;
- Memantau, menganalisis dan melaporkan pelaksanaan tindak lanjut (*corrective action*) yang telah disarankan;
- Bekerjasama dengan Komite Audit dalam pelaksanaan tugas dan tanggung jawab Komite Audit; dan
- Memberikan saran perbaikan dan informasi yang obyektif tentang kegiatan yang sedang diaudit pada semua tingkat manajemen.

### Pelaksanaan Kegiatan Audit Internal

Sepanjang tahun 2014, Unit Audit Internal dengan fungsinya sebagai jaminan kinerja perusahaan telah berjalan dengan baik dan efektif. Unit Audit Internal telah melakukan audit operasional di seluruh Unit/Unit Bisnis dan beberapa entitas anak, termasuk tinjauan internal atas beberapa divisi, evaluasi atas penerapan manajemen risiko Perusahaan, evaluasi dan perbaikan keefektifan pengendalian.

### Structure and Members

As of December 31, 2013, Joseph Charles A. is the chief of Internal Audit Unit. All members of Internal Audit is a practitioner with excellent quality in performing the audit activity. Every member of the Internal Audit must be independent, without having any conflict of interest with internal parties within Company or affiliated party as well as subsidiaries. This is important in order to guarantee that the evaluation is intended solely for the purpose of Company's development in achieving its objective as stipulated in the Articles of Association. The structure along with the position of Internal Audit as stipulated in the Internal Audit Charter are as follows:

1. The Internal Audit is led by a Chief of Internal Audit that will be held responsible towards the President Director;
2. The Chief of Internal Audit is appointed and dismissed by the President Director with the authorization from the Board of Commissioners;
3. President Director may dismissed the Chief of Internal Audit with the authorization from the Board of Commissioners if the Chief of Internal Audit is not applicable with the regulation stipulated while also being incompetence in performing its duties; and
4. Auditor and all members of the Internal Audit are answering to the Chief of Internal Audit directly.

### Internal Audit Charter

In practice, the Internal Audit perform its functions and duties based on the Company's Internal Audit Charter which has been stipulated in accordance with the prevailing laws and regulations. In the charter, the structure and position of the Internal Audit has been included along with its function, appointment of members, as well as the vision and mission, standard norms of audit inspection, scope of work, requirements on the implementation and report of internal audit, as well as the code of ethics.

### Duties and Responsibilities

The duties and responsibilities of the Internal Audit in accordance with Internal Audit Charter are as follows:

- Assist the Board of Directors, Commissioners, and/or the Audit Committee in implementing Good Corporate Governance;
- Construct and implement an annual internal audit work plan based on the results of risk analysis;
- Performing test and evaluation on the implementation internal control and risk management system in accordance with Company policy;
- Constructing audit report and submit it to the President Director, Board of Commissioners and/or the Audit Committee;
- Monitor, analyze and report on the implementation of the follow-up (*corrective action*) that has been suggested;
- Joint cooperation with the Audit Committee; and
- Providing suggestions and information on the activities that are being audited at all levels of management.

### Implementation of Duties

Throughout 2014, the Internal Audit has performed its duties which in accordance with the responsibility to assess the policies, procedures, and management control of the Company. Internal Audit has also helped the Company to achieve its objectives through a systematic and disciplined evaluation while also improving the effectiveness of internal control, risk management, and management process in well manner which is clean and transparent.





Kinerja ini berkaitan dengan fungsi Audit Internal yang didukung oleh berbagai elemen yang saling menopang. Oleh karena itu, Audit Internal mampu melaksanakan tugasnya dalam membantu Perusahaan untuk mencapai tujuannya secara sistematis dan disiplin melalui proses pengelolaan yang baik, bersih, serta transparan.

#### Sistem Pengendalian Internal

Sistem pengendalian internal di PT Champion Pacific Indonesia Tbk dibangun dan diimplementasikan melalui penerapan nilai, etika, integritas karyawan sebagaimana tercermin dalam *code of conduct*, pengorganisasian beserta kejelasan tugas dan tanggung jawab melalui pembagian tugas, tanggung jawab, dan kewenangan, pengelolaan risiko yang memadai dan sistem informasi serta komunikasi yang efektif.

Pengendalian diimplementasikan dalam hal neraca seperti piutang, persediaan, aset tetap, dan utang Perusahaan. Sedangkan dari sisi laba rugi, pengawasan secara internal dilakukan terhadap biaya-biaya operasional dan proses produksi. Proses pengendalian internal ini juga didasarkan pada Direksi yang bertanggung jawab atas laporan keuangan yang ada. Hal ini membuat pengendalian internal dapat memberikan keyakinan mengenai kecukupan pengendalian atas laporan keuangan yang dikeluarkan oleh Perusahaan. Pengendalian keuangan dan operasional ini juga mengacu pada peraturan perundangan-undangan yang berlaku seperti terkait masalah perpajakan, tenaga kerja dan lainnya.

Penerapan nilai-nilai dan pengawasan yang bertanggung jawab telah berjalan dengan baik, dan terbukti berhasil membawa perusahaan kepada tujuan yang telah ditetapkan. Penilaian keberhasilan ini didasarkan pada keuntungan operasional yang mampu dihasilkan oleh Perusahaan.

*This performance is related to the internal audit function supported by various elements that support each other. Thus, the Internal Audit is capable to carry out their duties in helping the Company to achieve the goals through a systematic and discipline process of good, clean, and transparent management.*

#### Internal Control System

*Internal control system in PT Champion Pacific Indonesia Tbk established and implemented through implementation of value, ethics, integrity of employee as reflect in code of conduct, organizing and clarity of accountability and responsibility through the allocation of job, responsibility and authority, proper risk management and effective information and communication system.*

*The internal control implemented in the balance sheet such as receivables, inventory, fixed assets, and the Company's debt. In terms of income statement, internal monitoring is carried out on operational costs and production processes. Internal control process is also based on the Board of Directors that is responsible for the financial statements. With this, the internal control system may provide adequate assurance on the control over financial statements. The financial and operational control also refers to the prevailing laws and regulations which related to issues such as taxation, labor and many others.*

*Implementation of the values and responsible control has performed well and proven to convey the Company to the intended purpose. This success assessment is based on the operating profit generated by the Company.*



## AUDIT EKSTERNAL

### EXTERNAL AUDIT

Fungsi pengawasan independen terhadap aspek keuangan Perusahaan dilakukan dengan melaksanakan pemeriksaan Audit Eksternal yang dilakukan oleh Kantor Akuntan Publik (KAP).

Berdasarkan rekomendasi dan dengan persetujuan dari Dewan Komisaris, Perusahaan menunjuk KAP Hertanto, Grace, Karunawan untuk melakukan audit finansial terhadap Laporan Keuangan Perusahaan secara independen untuk periode 2014.

#### Tugas Pokok

KAP Hertanto, Grace, Karunawan mempunyai tugas pokok sebagai akuntan publik yang melaksanakan standar auditing yang ditetapkan oleh IAPI. Standar tersebut mengharuskan akuntan publik untuk merencanakan dan melaksanakan audit agar memperoleh keyakinan memadai bahwa laporan keuangan bebas dari salah saji material. Suatu audit meliputi pemeriksaan, atas dasar pengujian, bukti-bukti yang mendukung jumlah-jumlah dan pengungkapan dalam laporan keuangan. Audit juga meliputi penilaian atas prinsip akuntansi yang digunakan dan estimasi signifikan yang dibuat oleh manajemen, serta penilaian terhadap penyajian laporan keuangan secara keseluruhan.

*The function of independent oversight of the financial aspects of the Company conducted by the External Audit performed by the Public Accountant.*

*Based on the recommendation and with the approval of the Board of Commissioners, the Company has appointed the Public Accountant Hertanto, Grace, Karunawan to conduct a financial audit towards the Financial Statements of the Company for the period 2014 independently.*

#### Main Duties

*The main duty of KAP Hertanto, Grace, Karunawan is to perform as a public accountant with auditing standards established by the IAPI. The standards require KAP to plan and perform the audit activity in order to obtain reasonable assurance that the financial statements are free of any material misstatement. An audit includes the examining, on a test basis, evidence supporting the amounts and disclosures in the financial statements. An audit also includes assessing the accounting principles used along with the significant estimates which made by management, as well as evaluating the financial statement, in overall.*

## Hasil Penilaian

Hasil audit tahun buku 2014 yang dilakukan oleh KAP Hertanto, Grace, Karunawan menyatakan bahwa laporan keuangan konsolidasian Perusahaan telah disajikan secara wajar tanpa pengecualian berdasarkan prinsip akuntansi yang berlaku umum di Indonesia.

## Assesment Results

The audit results for the fiscal year 2014 which conducted by KAP Hertanto, Grace, Karunawan has stated that the Company's consolidated financial statements is being presented fairly without exception based on the accounting principles generally accepted in Indonesia.

## Manajemen Risiko Risk Management

Risiko didefinisikan sebagai kemungkinan terjadinya suatu peristiwa yang dapat menghambat atau menghalangi pencapaian tujuan atau sasaran perusahaan yang telah ditetapkan. Untuk itu, Perusahaan harus memiliki sistem mutlak untuk mengelola risiko yang mungkin muncul dalam perjalanan bisnis Perusahaan. Manajemen risiko ini juga merupakan panduan bagi Perusahaan untuk mengidentifikasi, menilai, mengukur, serta memantau risiko sehingga penanganan dan tindakan yang diperlukan dapat dilakukan secara cepat.

Manajemen risiko PT Champion Pacific Indonesia Tbk saat ini masih dalam tahap penyempurnaan di mana diperlukan usaha keras serta tindak lanjut yang berkesinambungan untuk mengimplementasikan dan meningkatkan kesadaran seluruh karyawan akan pentingnya Manajemen Risiko.

Berdasarkan analisa yang dilakukan atas kondisi bisnis kemasan fleksibel, berikut adalah risiko-risiko yang mungkin muncul dan menghambat bisnis Perusahaan;

1. **Risiko Pendapatan**  
Mengingat tingkat persaingan pasar yang semakin ketat dan kompetitif serta tingkat inovasi produk yang semakin tinggi, maka Perusahaan senantiasa membekali diri dengan informasi mengenai perkembangan pasar untuk menangkap peluang yang ada. Sejalan dengan hal tersebut, Perusahaan juga melakukan inovasi dalam hal pengembangan bahan baku.
2. **Risiko Keuangan**  
Mengingat kebutuhan bahan baku Perusahaan yang sebagian besar tergantung dari impor, maka Perusahaan menghadapi risiko fluktuasi mata uang asing yang dapat meningkatkan biaya produksi. Perusahaan menangani risiko fluktuasi mata uang dengan melakukan lindung nilai secara hati-hati yang diiringi dengan pengawasan ketat terhadap tingkat persediaan.
3. **Risiko Sumber Daya Manusia**  
Sumber Daya Manusia (SDM) merupakan salah satu aset terpenting Perusahaan karena perkembangan Perusahaan tergantung dari kualitas karyawan. Guna mendapatkan tenaga kerja yang berkualitas, Perusahaan menggunakan menggunakan metode seleksi yang cukup ketat. Selain itu, Perusahaan juga selalu berusaha untuk meningkatkan kualitas karyawannya dengan melakukan berbagai kegiatan pelatihan dan pengembangan kemampuan SDM dan memberikan kesempatan bagi karyawan untuk meningkatkan jenjang karirnya.

Risk is defined as an event that possibly happens and may hinder or impede the achievement of set goals or objectives of the company. Thus, the Company shall have the absolute system to manage the risks that may arise in the course of Company business. Risk management is also a guide for the Company to identify, assess, measure, and monitor risks so that management and the necessary actions can be performed quickly.

Risk management of PT Champion Pacific Indonesia Tbk is currently in the stage of completion which is requiring effort and sustainable manner to implement and elevate the awareness of all employees about the importance of risk management.

Based on the analysis carried out on the condition of the flexible packaging business, the following are risks that may arise and hinder the Company's business;

1. **Income Risk**  
Given the fierce level of market competition, the needs for competitive and innovative products are getting higher. To face this condition, the Company is constantly managing itself with important information regarding the market development to grab any opportunities that may arise. Accordingly, the Company also innovate in the development of raw materials.
2. **Financial Risk**  
Given the need for raw materials is dependent greatly on imports, the Company faces the risk of depreciation of foreign currency that may increase the cost of production. The Company mitigate the risk by performing hedging transaction which done carefully accompanied by tight control over inventory levels.
3. **Human Resources Risk**  
Human Resources (HR) is one of the most important assets that the Company owns to develop itself. In order to get a quality employee, the Company has used a fairly rigorous selection method. In addition, the Company also tries to improve the quality level of its employees by conducting various training and development activities while also providing employees with better opportunities to excel on career level.



## Perkara Hukum *Legal Conduct*

Selama periode tahun 2014, baik Perusahaan maupun Direksi dan Dewan Komisaris tidak mengalami permasalahan hukum baik secara perdata maupun pidana yang berpengaruh terhadap kelangsungan Perusahaan.

*Throughout 2014, the Company along with the Board of Directors and Commissioners did not have any legal issues both in civil and criminal aspects which will affected the Company's performance.*

## Budaya Korporasi dan Etika Bisnis *Code of Conduct and Business Ethics*

Sebagai bentuk implementasi tata kelola perusahaan yang baik, PT Champion Pacific Indonesia Tbk telah menetapkan pedoman kebijakan untuk semua komponen Perusahaan. Pertama adalah Board Manual, yang merupakan pedoman bagi Direksi dan Dewan Komisaris dalam melaksanakan tugas dan tanggung jawabnya. Kedua adalah Etika Kerja & Etika Bisnis, yang merupakan kode etik bagi karyawan PT Champion Pacific Indonesia Tbk dalam menjalankan kegiatan usaha.

Kode etik yang telah dirumuskan oleh Perusahaan berlaku sebagai landasan bagi setiap karyawan dalam berinteraksi dengan pemangku kepentingan dan dengan sesama yang dimuat dalam Kesepakatan Kerja Bersama (KKB). Setiap karyawan memiliki panduan KKB dalam bentuk buku saku kecil yang berguna sebagai pedoman dalam kesehariannya sebagai bagian dari keluarga besar PT Champion Pacific Indonesia Tbk. Dalam KKB juga tertuang mengenai hak dan kewajiban karyawan yang mencakup *reward* dan *punishment*.

Perumusan kode etik ini telah ditetapkan sebagai budaya Perusahaan yang menjadi satu bagian tak terpisahkan dalam bisnis Perusahaan. Ketetapan yang telah dirancang berlaku wajib untuk dijalankan dalam proses kerja karyawan setiap hari dalam setiap lini manajemen mulai dari Dewan Komisaris, Direksi hingga seluruh karyawan.

Penerapan budaya korporasi dan kode etik secara konsisten akan dapat meningkatkan reputasi Perusahaan dan mempengaruhi pola pikir, sikap, dan perilaku setiap karyawan. Perusahaan mendukung penerapan Kode Etik dan Budaya Perusahaan secara penuh dengan melakukan sosialisasi dan publikasi etika melalui sarana komunikasi internal yang telah tersedia. Dalam kesehariannya, Perusahaan juga telah menetapkan tata cara penerapan, pelaporan, pemantauan, dan evaluasi budaya korporasi dan etika bisnis.

*As a form of implementation of Good Corporate Governance, PT Champion Pacific Indonesia Tbk has established the policy guidelines for Company components. First is Board Manual, a guideline for the Board of Directors and the Board of Commissioners in carrying out their duties and responsibilities. Second is Work Ethics & Business Ethics, a code of conduct for employees of PT Champion Pacific Indonesia Tbk in carrying out business activities.*

*Code of conduct that has constructed by the Company is a foundation for every employee when interacting with stakeholders and other parties which have been stipulated in the Collective Labor Agreement (KKB). Each employee owns a KKB in the form of a small book that is very useful as guidance in their daily operational activity as part of PT Champion Pacific Indonesia Tbk. Within KKB, the employees' rights and obligations are also stipulated that include reward and punishment.*

*The code of conduct has been set as a corporate culture that becomes an integral part in Company's business. The provisions is mandatory for all employees in their daily activity from the top management in the level of Board of Commissioners, Directors, and all staff.*

*When implement consistently, the corporate culture and codes of conduct may be able to improve the Company's reputation and affect the mindset, attitudes, and behavior of every employee. The Company supports the application of the Code of Ethics and Corporate Culture by conducting socialization and publication through internal communication. In daily life, the Company has also established procedures for the implementation, reporting, monitoring, and evaluation of corporate culture and business ethics.*



## Program Kepemilikan Saham Karyawan *Employee Stock Allocation Program*

Perusahaan tidak memiliki program kepemilikan saham oleh karyawan dan/atau Manajemen Perusahaan.

*The Company did not owned any stock allocation program which owned by the employees and/or management.*

## Sistem Whistleblowing *Whistleblowing System*

Perusahaan tidak memiliki sistem pelaporan pelanggaran atau *whistleblowing*.

*The Company did not owned any reporting system of violation or whistleblowing.*

## Keterbukaan Informasi *Information Disclosure*

Direksi memastikan Perusahaan melaksanakan keterbukaan informasi dan menyampaikan informasi kepada Dewan Komisaris dan Pemegang Saham tepat waktu.

*Board of Directors ensures that the Company performs the information disclosure and deliver the information to the Board of Commissioners and Shareholders in a timely manner.*

Perusahaan berusaha menyajikan kebutuhan informasi bagi *Stakeholders* yang mencakup informasi mengenai Perusahaan. Visi, misi, strategi, produk dan struktur manajemen, kegiatan Perusahaan, kinerja keuangan, tata kelola Perusahaan, kinerja berkelanjutan, rilis media dan laporan serta informasi bagi Pemegang Saham.

*The Company tries to present the information to Stakeholders that includes information about the Company. Vision, mission, strategy, product and management structure, the Company's activities, financial performance, corporate governance, sustainable performance, media releases and reports as well as information for Shareholders.*

Situs Perusahaan ([www.champion.co.id](http://www.champion.co.id)) memuat informasi terkini dan tepat sasaran, efektif dan efisien sehingga dapat memberikan pemahaman publik mengenai Perusahaan secara transparan dan konsisten.

*The Company's website ([www.champion.co.id](http://www.champion.co.id)) published the latest and targeted information, effective and efficient to provide the public with understanding of the Company transparently and consistently.*

Dalam website Perusahaan antara lain telah termuat profil Perusahaan secara lengkap dengan berbagai jenis pelayanan dan produk kemasan fleksibel yang bervariasi, berita terbaru, serta informasi lainnya yang berguna untuk para pemangku kepentingan. Selain itu Perusahaan juga mengungkapkan informasi dalam bentuk kegiatan lain seperti: RUPS, *public expose*, seminar, pameran, dan berbagai kegiatan pengungkapan lainnya.

*The Company's website contain the Company's full profile with various types of services and products of flexible packaging, latest news, and other information that is useful to stakeholders. In addition, the Company also discloses the information in the form of other activities such as: GMS, public expose, seminars, exhibitions, and other disclosure activities.*

Perusahaan juga melakukan tindakan pengungkapan lainnya yang sesuai dengan peraturan dan undang-undangan yang berlaku melalui pengumpulan Laporan Tahunan yang sesuai dengan peraturan Bapepam-LK dan juga laporan keuangan lainnya berdasarkan ketentuan Pasar Modal di Indonesia, serta memberikan informasi secara berkala melalui website Bursa Efek Indonesia di [www.idx.com](http://www.idx.com).

*The Company is also taking action other disclosures in accordance with the rules and regulations that apply through the collection of the Annual Report in accordance with Bapepam-LK and other financial statements under the provisions of the Capital Market in Indonesia, as well as providing information on a regular basis through the website of the Indonesia Stock Exchange in [www.idx.com](http://www.idx.com).*



# 05

## TANGGUNG JAWAB SOSIAL *CORPORATE SOCIAL RESPONSIBILITY*



Sebagai warga korporasi yang bertanggung jawab, PT Champion Pacific Indonesia Tbk menyadari bahwa kinerja usahanya tidak hanya diukur dari kinerja keuangan semata. Bagi Perusahaan, menjadi bermanfaat berarti mampu meraih keberlanjutan usaha dalam jangka panjang serta memiliki arti dan kontribusi positif secara nyata bagi masyarakat. Tujuan mulia tersebut perlu didukung dengan harmonisasi dari elemen penting Perusahaan, yaitu masyarakat di mana Perusahaan mengoperasikan bisnis-bisnisnya dan mengembangkan proyek-proyeknya.

Perusahaan menyadari bahwa keberlanjutan Perusahaan tidak dapat dipisahkan dari faktor eksternal seperti sosial dan lingkungan hidup. Atas dasar ini, Perusahaan berkomitmen untuk memenuhi tanggung jawab sosialnya terhadap masyarakat, pelanggan dan lingkungan sekitar. Keseluruhan upaya ini bertujuan untuk menciptakan hubungan yang harmonis dan sinergis dengan masyarakat di lingkungan sekitar Perusahaan dan seluruh pemangku kepentingan.

Sepanjang tahun 2014, pelaksanaan program terkait tanggung jawab Perusahaan adalah sebagai berikut:

*As a responsible corporate citizen, PT Champion Pacific Indonesia Tbk is fully aware that its performance is not simply measured by financial performance. For Company, to be useful means that it must also be able to achieve long-term business sustainability and to give positive values and contributions to the community. This noble aim must be supported by the Company's important elements, which is the community where the Company operates its businesses and develops its projects.*

*The Company is aware that our sustainability cannot be separated from such external factors as social and environment. Hence, the Company is committed to fulfill its social responsibility to public, customers and the surrounding environment. This whole efforts are meant to create harmonious and synergic relationship with the communities in the surrounding environment of the Company and all stakeholders.*

*Throughout 2014, the implementation of Company's social responsibility program is elaborated in details as follows:*

## Tanggung Jawab terhadap Masyarakat *Responsibility towards Community*



Untuk mengukuhkan eksistensi sekaligus mempertahankan reputasi Perusahaan sebagai entitas yang peduli, Perusahaan memberikan sumbangsih yang nyata kepada masyarakat dengan melaksanakan berbagai kegiatan sosial sebagai berikut:

- menjaga kebersihan sekitar lingkungan Perusahaan
- melakukan perbaikan bagi rumah-rumah di sekitar Perusahaan yang mengalami kerusakan
- memberikan pengobatan bagi masyarakat yang sakit
- memberikan kesempatan bagi para pelajar untuk dapat memiliki pengalaman bekerja secara profesional dengan menyediakan program magang
- melakukan *fogging* untuk menghilangkan jentik-jentik nyamuk yang berpotensi penyakit
- membagikan bahan-bahan pokok kebutuhan rumah tangga
- melakukan kegiatan "Jalan Sehat Bersama" yang diikuti oleh Manajemen, karyawan, dan masyarakat sekitar operasional Perusahaan
- menyumbang hewan qurban saat hari raya Idul Adha

*To strengthen the Company's existence and maintain the Company's reputation as a caring entity, the Company provides a real contribution to society by implementing numerous social activities as follows:*

- *maintain the hygiene around the Company*
- *repair broken homes around the Company*
- *provide health treatment for the community*
- *provide opportunities for students to have professional working experience by providing internship program*
- *conduct fogging to exterminate mosquito larvae which potentially infect the community*
- *distribute basic household needs*
- *conduct "Healthy Walk" with management and employees of the Company, and communities around the Company*
- *contribute qurban animals in Eid al-Adha*



## Tanggung Jawab terhadap Pelanggan *Responsibility towards Customers*

Berbekal semangat untuk memberikan pelayanan terbaik kepada pelanggan, Perusahaan senantiasa memastikan bahwa kebutuhan pelanggan telah terpenuhi dan tepat sasaran. Perusahaan membuka lebar kesempatan bagi pelanggan untuk memberikan opini, saran serta kritik yang membangun terhadap kinerja serta produk dan pelayanan Perusahaan secara keseluruhan. Layanan ini dapat diakses dengan mudah melalui website Perusahaan. Perusahaan juga selalu menjaga kondisi mesin-mesin operasional agar tetap dalam kondisi prima sehingga dapat menjamin efektivitas dan efisiensi produksi dan memberikan kepuasan bagi pelanggan.

*Armed with a passion to provide the best services to customers, the Company always ensure that the customers' needs is fulfilled and right on target. The Company widely open the opportunities for customers to give their opinions, suggestions and positive critics of the Company's products and services. This service can be accessed easily through the Company's website. The Company also maintain production machines in excellent condition to ensure production effectiveness and efficiency for customers' satisfaction.*

## Tanggung Jawab terhadap Lingkungan Hidup *Responsibility towards Environment*

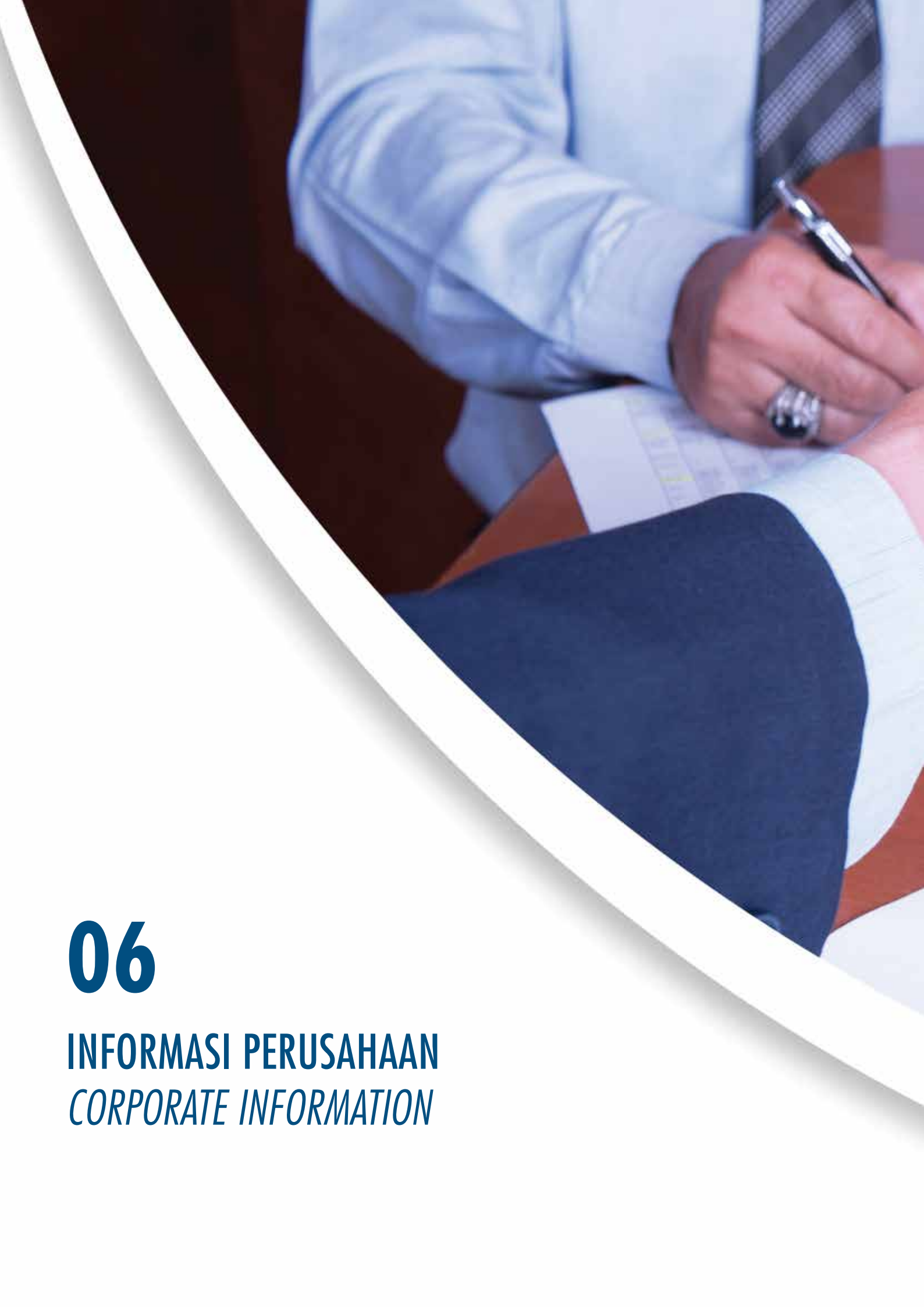


Komitmen Perusahaan terhadap kelestarian lingkungan diwujudkan dengan penerapan standar tinggi dalam proses produksi Perusahaan terkait aspek-aspek yang terdapat di lingkungan sekitar meliputi udara, air, tanah, sumber alam, manusia dan keterkaitan antar seluruh komponen tersebut. Perusahaan selalu berupaya untuk menjaga efisiensi sumber daya seperti kertas, listrik, dan air yang digunakan dalam proses operasional Perusahaan. Perusahaan juga selalu menerapkan standar pengoperasian mesin yang baik sehingga emisi dan gas buang yang dihasilkan akan menjadi seminim mungkin dan tidak mengganggu keseimbangan udara di sekitar Perusahaan. Hal yang sama juga diimplementasikan pada penggunaan bahan baku untuk produksi kemasan fleksibel sehingga limbah hasil produksi dapat diminimalisir dan tidak memiliki dampak buruk bagi lingkungan hidup. Semua upaya Perusahaan dalam menjaga keseimbangan lingkungan ini telah diverifikasi secara periodik oleh badan pemerintah yang berwenang.

Perusahaan selalu berharap bahwa seluruh tanggung jawab yang diaktualisasikan Perusahaan akan memberikan manfaat jangka panjang bagi segenap manajemen dan karyawan PT Champion Pacific Indonesia Tbk, masyarakat serta generasi mendatang.

*The Company's commitment to environmental preservation is actualized by the implementation of high standards in the production process-related to the neighborhood aspects including air, water, soil, natural resources, human and the relation between all of these components. The Company always strives to maintain the efficiency of resources such as paper, electricity, and water used in the process of the Company's operations. The Company also apply a good operational machine standard so that the emission and exhaust is always on minimum level and do not affect the balance of the air around the Company. The similar method is also implemented in the use of raw materials for the flexible packaging production to minimize waste and keep bad effects for the environment away. All of these Company's efforts in maintaining the environment balance has been verified periodically by the authorized governmental institution.*

*The Company always expect that the entire responsibilities actualized by the Company will provide long-term benefits for all management and employees of PT Champion Pacific Tbk, community and future generations.*



# 06

## INFORMASI PERUSAHAAN *CORPORATE INFORMATION*



PT CHAMPION PACIFIC INDONESIA & SUBSIDIARIES  
TIME-SERIES YTD OCT 2014 - 2013 - 2009 (audited)

Ytd Oct 2014

	2014	2013	2009
Revenue	1,234,567	1,123,456	1,012,345
Operating Profit	234,567	223,456	212,345
Net Profit	123,456	112,345	101,234
Operating Profit Margin	19.0%	19.9%	20.9%
Net Profit Margin	10.0%	10.0%	10.0%
Operating Profit per Share	1,234	1,123	1,012
Net Profit per Share	617	562	506
Operating Profit Growth	10.0%	10.0%	10.0%
Net Profit Growth	10.0%	10.0%	10.0%
Operating Profit per Share Growth	10.0%	10.0%	10.0%
Net Profit per Share Growth	10.0%	10.0%	10.0%

## Profil Dewan Komisaris *Board of Commissioners' Profile*



1

2

3

### **Prastowo, S.H.**

Komisaris Independen  
*Independent Commissioner*

### **Patrick Tak Kee Yu**

Komisaris Utama  
*President Commissioner*

### **Budi Dharma Wreksoatmodjo**

Komisaris  
*Commissioner*





## Patrick Tak Kee Yu

Komisaris Utama  
*President Commissioner*

Menjabat sebagai Komisaris Utama PT Champion Pacific Indonesia Tbk sejak penunjukannya pada RUPS 2011. Beliau mendapatkan gelar Master of Chemistry dari Columbia University New York pada tahun 1984 dan Master of Business Administration dari Columbia University New York pada tahun 1986. Sebelum menjadi Komisaris Utama PT Champion Pacific Indonesia Tbk, beliau pernah menjabat sebagai sebagai Investment Banker JP Morgan & Co di New York dan Hong Kong, Managing Director Enseval Group. Saat ini beliau masih aktif menjabat sebagai Managing Director Indoalue Capital dan Presiden Direktur PT Kingsford Holdings. Beliau tidak memiliki hubungan afiliasi dengan anggota Direksi dan anggota Dewan Komisaris lainnya, maupun pemegang saham.

Served as the President Commissioner since 2011 based on GMS in 2011. He earned a Bachelor degree in chemical sciences from Columbia University New York in 1984, and a Graduate degree in Business Administration from Columbia University New York, in 1986. Before being a President Commissioner of PT Champion Pacific Indonesia Tbk, several important positions he had held was Investment Banker JP Morgan & Co in New York and Hong Kong, Managing Director of Enseval Group. Currently he is actively serving as the Managing Director of Indoalue Capital and President Director of PT Kingsford Holdings. Does not have any affiliation ties with other members of the Board of Directors and the Board of Commissioners as well as the shareholders.



## Budi Dharma Wreksotmodjo

Komisaris  
*Commissioner*

Menjabat sebagai Komisaris PT Champion Pacific Indonesia Tbk sejak penunjukannya pada RUPS 2011. Lulus pendidikan sebagai Sarjana Teknik dari Institut Teknologi Bandung (ITB) pada tahun 1981. Awal karir profesionalnya dimulai sebagai General Manager PT Tatas Mulia, General Manager PT Sanghiang Perkasa, PT Bukit Manikam, dan PT Enseval. Beliau kemudian menjabat sebagai Presiden Direktur PT Kalbe Farma Tbk dan Presiden Direktur PT Enseval Putera Megatrading Tbk hingga tahun 2006. Beliau masih aktif menjabat sebagai Komisaris PT Avesta Continental Pack, Komisaris Utama PT Sanghiang Perkasa dan Komisaris Utama PT Enseval Medika Prima. Per 31 Desember 2014, beliau juga menjabat sebagai Direktur di PT Kalbe Farma Tbk yang merupakan salah satu pemegang saham dari Perusahaan.

Served as the Commissioner since 2011 based on GMS in 2011. He earned his engineering degree from Bandung Institute of Technology in 1981. The beginning of his professional career was as General Manager of PT Tatas Mulia, PT Sanghiang Perkasa, PT Bukit Manikam, and PT Enseval. Then, he also served as President Director of PT Kalbe Farma Tbk and PT Enseval Putera Megatrading Tbk until 2006. Currently, he still actively serves as the Commissioner of PT Avesta Continental Pack, President Commissioner of PT Sanghiang Perkasa and President Commissioner of PT Enseval Medika Prima. As of December 31, 2014, he also held the position of Director and one of the shareholders in PT Kalbe Farma Tbk, which is one of the controlling shareholders of the Company.



## Prastowo, S.H.

Komisaris Independen  
*Independent Commissioner*

Menjabat sebagai Komisaris Independen PT Champion Pacific Indonesia Tbk sejak penunjukannya pada RUPS 2011, sekaligus menjalankan tugas sebagai Ketua Komite Audit Perusahaan sejak tahun 2011 berdasarkan RUPS 2011. Lulus pendidikan program S1 Hukum dari Universitas Gajah Mada Yogyakarta (UGM) pada tahun 1965. Mulai meniti karir profesionalnya di Kantor Inspektorat Wilayah Pemasarakatan, Surabaya, Departemen Kehakiman Republik Indonesia. Hingga saat ini, beliau masih aktif menjabat sebagai pemilik Kantor Advokat Prastowo & Partners, Komisaris Independen PT Anta Express Tour, dan Komisaris Independen PT Travel Service Tbk. Beliau tidak memiliki hubungan afiliasi dengan anggota Direksi dan anggota Dewan Komisaris lainnya, maupun pemegang saham.

Served as the Commissioner since 2011 based on GMS in 2011, and also fulfilling the duty as Head of Audit Committee since 2011 based on GMS in 2011. He earned his law degree from the University of Gajah Mada in Yogyakarta (UGM) in 1965. He began his career in Regional Office of Community Inspectorate, Surabaya, Ministry of Justice of the Republic of Indonesia. Currently, he still actively serves as the owner of Office of Advocate Prastowo & Partners, an Independent Commissioner of PT Anta Express Tour and PT Travel Service Tbk. He does not have any affiliation ties with other members of the Board of Directors and the Board of Commissioners as well as the shareholders.

## Profil Dewan Direksi *Board of Directors' Profile*



1

2

3

### **Samuel Hendrata Shantiawan**

Direktur  
*Director*

### **Antonius Muhartoyo**

Direktur Utama  
*President Director*

### **Yahya Kurniawan**

Direktur Independen  
*Independent Director*



## Antonius Muhartoyo

Direktur Utama  
*President Director*

Menjabat sebagai Direktur Utama Perusahaan sejak tahun 2011 berdasarkan RUPS tahun 2011. Beliau adalah alumnus jurusan FIPK General dan Personnel Management dari Universitas Katolik Atma Jaya pada tahun 1980. Beliau kemudian meraih gelar Sarjana Hukum dari Universitas Kartini Surabaya pada tahun 1998. Karir profesionalnya dimulai sebagai HR Manager beberapa perusahaan terkemuka di Surabaya sejak tahun 1983-1995. Perjalanan karir beliau berlanjut sebagai Assistant Managing Director PT Aneka Kimia Raya (1995-2004) dan HR Manager PT Eco Green Oleo Chemical, Batam (2004-2007). Beliau tidak memiliki hubungan afiliasi dengan anggota Direksi dan anggota Dewan Komisaris lainnya, maupun pemegang saham.

Served as the President Director since 2011 based on GMS in 2011. He graduated from FIPK General and Personnel Management from Catholic University Atma Jaya in 1980. He earned his law degree from the University of Kartini Surabaya in 1998. His professional career began as HR Manager in several prominent companies in Surabaya within the period of 1983-1995. Later, he also served as the Assistant Managing Director of PT Aneka Kimia Raya (1995-2004) and HR Manager PT Eco Green Oleo Chemical, Batam (2004-2007). He does not have any affiliation ties with other members of the Board of Directors and the Board of Commissioners as well as the shareholders.



## Samuel Hendrata Shantiawan

Direktur  
*Director*

Menjabat sebagai Direktur Perusahaan berdasarkan keputusan RUPS 28 Maret 2014. Beliau meraih gelar Sarjana Technische Universitaet Berlin, Jerman tahun 1997. Karir profesionalnya dimulai di Insulinde Trading GmbH di Berlin, Jerman pada 1990-2000. Menjabat sebagai Quality Research Development dan Sales Marketing Manager PT Avesta Continental Pack (2005-2010) dan menjabat sebagai Direktur Marketing hingga saat ini. Beliau tidak memiliki hubungan afiliasi dengan anggota Direksi dan anggota Dewan Komisaris lainnya, maupun pemegang saham.

Served as the Director of the Company based on GMS in March, 28th 2014. He earned his degree from the Technische Universitaet Berlin, Germany on 1997. His professional career was began at Insulinde Trading GmbH in Berlin, Germany in 1990-2000. Served as Quality Research Development and Sales Marketing Manager of PT Avesta Continental Pack (2005-2010) and currently serves as Marketing Director. Does not have any affiliation ties with other members of the Board of Directors and the Board of Commissioners as well as the shareholders.



## Yahya Kurniawan

Direktur Independen  
*Independent Director*

Saat ini beliau menjabat sebagai Direktur Independen berdasarkan keputusan Rapat Umum Pemegang Saham Perusahaan tanggal 28 Maret 2014. Mendapatkan gelar Sarjana Teknik dari Institut Teknologi Indonesia pada tahun 1996, dan Magister Teknik dari Universitas Pelita Harapan pada tahun 2003. Beliau bergabung di PT Indogravure pada tahun 2008 sebagai Plant Manager. Sebelum bergabung dengan PT Champion Pacific Indonesia Tbk, beliau pernah menduduki beberapa jabatan penting di beberapa Perusahaan, yaitu sebagai System Analyst of Supply Chain Management di PT Astra Otoparts (1996-2006) dan di PT Kalbe Farma Tbk (2006-2008) serta perusahaan lainnya. Beliau tidak memiliki hubungan afiliasi dengan anggota Direksi dan anggota Dewan Komisaris lainnya, maupun pemegang saham.

Currently he serves as Independent Director of the Company based on the decision of the General Meeting of Shareholders dated March 28th, 2014. Earned his Bachelor's Degree from Indonesia Institute of Technology on 1996, and Magister Degree from Pelita Harapan University on 2003. He joined PT Indogravure appointed as Plant Manager on 2008. Before joining with PT Champion Tbk, he served some important positions namely System Analyst of Supply Chain Management in PT Astra Otoparts Tbk (1996-2006) and PT Kalbe Farma Tbk (2006-2008) as well as other companies. He does not have any affiliation ties with other members of the Board of Directors and the Board of Commissioners as well as the shareholders.

## Profil Komite Audit *Audit Committee Profiles*



### **Prastowo, S.H.**

Ketua Komite Audit  
*Head of Audit Committee*

Profil beliau dapat dilihat pada bagian Profil Dewan Komisaris.  
*His profile can be found in the Board of Commissioners' Profiles.*



### **Gracy Indriani**

Anggota Komite Audit  
*Member of Audit Committee*

Diangkat sebagai anggota Komite Audit Perusahaan sejak tahun 2011 berdasarkan RUPS tahun buku 2011. Beliau memulai karirnya di PT Enseval Putera Megatrading Tbk sejak tahun 1978 di mana jabatan terakhir pada tahun 1991 adalah Asisten Direktur Personalia. Karir beliau berlanjut pada tahun 1994 menjabat sebagai Direktur Personalia PT Kalbe Farma Tbk dan sejak tahun 2007 beliau adalah mitra kerja KMP Consulting.

*Appointed as the member of the Audit Committee since 2011 based on GMS in 2011. She started her career in PT Enseval Putera Megatrading Tbk since 1978 in Human Resource Development with the last position held in 1991 is Assistant Director in Human Resource Development. Later, she held the position of the Director of Human Resource Development at PT Kalbe Farma Tbk and also has been a partner at KMP Consulting since 2007.*



### **Dianawati Sugiarto**

Anggota Komite Audit  
*Member of Audit Committee*

Diangkat sebagai anggota Komite Audit Perusahaan sejak tahun 2011 berdasarkan RUPS tahun buku 2011. Beliau memulai karir sebagai Tax Supervisor di Gunawan, Prijohandojo, Utomo & Co (1993-1996). Karir beliau berlanjut sebagai Tax Manager di Prijohandojo, Boentoro & Co (1996-2005). Sekarang beliau adalah mitra kerja dari Kantor Konsultan Pajak dan Keuangan Trustion Consulting (2009-sekarang).

*Appointed as the member of the Audit Committee since 2011 based on GMS in 2011. She started her career as Tax Supervisor in Gunawan, Prijohandojo, Utomo & Co (1993-1996). Later, she held the position of Tax Manager in Prijohandojo, Boentoro & Co (1996-2005). At present, she is a partner in Tax and Financial Consultant Office of Trustion Consulting (2009-present).*



## Profil Sekretaris Perusahaan *Corporate Secretary Profile*



### **Bogi Dhina Aryanti, S.Psi.**

Sekretaris Perusahaan  
*Corporate Secretary*

Diangkat sebagai Sekretaris Perusahaan sejak tahun 2010 berdasarkan Surat Keputusan Direktur Utama hingga saat ini. Beliau memulai karirnya di PT Kageo Igar Jaya Tbk sebagai Human Resources Department Supervisor pada tahun 1997 dan pada tahun 2008 sebagai Sekretaris Direktur. Karir beliau berlanjut sebagai Sekretaris Direktur PT Avesta Continental Pack.

*Appointed as the Corporate Secretary since 2010 based on the Decree of the President Director until present. She began her career in di PT Kageo Igar Jaya Tbk as Human Resources Department Supervisor in 1997 and in 2008 as the Secretary of Director. Later, she served as the Secretary of Director in PT Avesta Continental Pack.*

## Profil Ketua Audit Internal *Head of Internal Audit Profile*



### **Joseph Charles A.S**

Ketua Audit Internal  
*Head of Internal Audit*

Pengalaman dalam bidang audit sistem manajemen mutu selama kurang lebih 12 tahun di PT Avesta Continental Pack memberikan kepercayaan pada Direksi untuk menunjuk Joseph Charles A.S sebagai Kepala Unit Audit Internal Perusahaan. Ditunjuk berdasarkan keputusan Direksi pada tahun 2010 hingga saat ini, beliau melaksanakan tugasnya dengan baik sebagaimana yang telah ditetapkan dalam Internal Audit Charter.

*Experiences in quality management system audit for around 12 years in PT Avesta Continental Pack gave assurance to the Board of Directors to appoint Joseph Charles A.S as the Head of Internal Audit Unit. Appointed by the Decree of the Board of Directors in 2010 until present, he performs his duties properly as stated in the Internal Audit Charter.*

## Pernyataan Pertanggungjawaban Laporan Tahunan Annual Report Responsibility Statement

Laporan Tahunan ini, berikut keuangan dan informasi terkait lainnya merupakan tanggung jawab manajemen PT Champion Pacific Indonesia Tbk dan telah disetujui oleh seluruh anggota Dewan Komisaris dan Direksi dengan membubuhi tanda tangannya masing-masing di bawah ini:


*This Annual Report and the accompanying financial statements is the responsibility of management of PT Champion Pacific Indonesia Tbk and has been approved by members of the board of Commissioners and the Board of Directors whose signatures appear below:*

### Dewan Komisaris Board of Commissioners




**Patrick Tak Kee Yu**

Komisaris Utama  
President Commissioner



**Budi Dharma Wreksoatmodjo**

Komisaris  
Commissioner



**Prastowo, S.H.**

Komisaris Independen  
Independent Commissioner

### Direksi Board of Directors



**Antonius Muhartoyo**

Direktur Utama  
President Director



**Samuel Hendrata Shantiawan**

Direktur  
Director



**Yahya Kurniawan**

Direktur Independen  
Independent Director

**PT CHAMPION PACIFIC INDONESIA Tbk  
DAN ENTITAS ANAK/AND SUBSIDIARIES**

**LAPORAN KEUANGAN KONSOLIDASIAN  
UNTUK TAHUN-TAHUN YANG BERAKHIR PADA  
31 DESEMBER 2014 DAN 2013**

***CONSOLIDATED FINANCIAL STATEMENTS  
FOR THE YEARS ENDED  
DECEMBER 31, 2014 AND 2013***



PT Champion Pacific Indonesia Tbk.

# PT. Champion Pacific Indonesia Tbk.

Jl. Raya Sultan Agung Km. 28.5 Bekasi 17133, Indonesia  
Phone +62-21 8840040 Fax +62-21 8840040; +62-21 8841545  
E mail : corporate@champion.co.id

## SURAT PERNYATAAN DIREKSI BOARD OF DIRECTOR'S STATEMENT

### TENTANG TANGGUNG JAWAB ATAS LAPORAN KEUANGAN KONSOLIDASIAN REGARDING TO THE RESPONSIBILITY FOR CONSOLIDATED FINANCIAL STATEMENTS

Untuk Tahun yang Berakhir 31 Desember 2014 dan 2013 / for the Year Ended December 31, 2014 and 2013

### PT. CHAMPION PACIFIC INDONESIA Tbk dan Entitas Anak PT CHAMPION PACIFIC INDONESIA Tbk and subsidiaries

Kami yang bertanda tangan dibawah ini :

We the undersigned:

- |   |  |   |
|---|--|---|
| 1. Nama   | Antonius Muhartoyo                               | Name 1.   |
| Alamat Kantor   | Jl. Raya Sultan Agung Km. 28,5<br>Bekasi 17133   | Office Address  |
| Alamat Domisili/sesuai KTP atau<br>kartu identitas lain | Manyar Kartika 5/25<br>Surabaya                  | Residential Address/as<br>stated in ID Card or other<br>identity card |
| Nomor Telepon   | (021) 8840040                                    | Phone   |
| Jabatan   | Direktur Utama/President Director                | Title   |
| 2. Nama   | Samuel Hendrata Shantiawan                       | Name 2.   |
| Alamat Kantor   | Jl. Raya Sultan Agung Km. 28,5<br>Bekasi 17133   | Office Address  |
| Alamat Domisili sesuai KTP atau<br>kartu identitas lain | Jl. Palem Hijau 2 No. 7 Lippo Cikarang<br>Bekasi | Residential Address as<br>stated in ID Card or other<br>identity card |
| Nomor Telepon   | (021) 8840040                                    | Phone   |
| Jabatan   | Direktur/Director                                | Title   |

Menyatakan bahwa:

state that:

- |   |  |
|---|--|
| 1. Kami bertanggung jawab atas penyusunan dan penyajian laporan keuangan konsolidasian Group;   | 1. We are responsible for the preparation and presentation of the Group's consolidated financial statements;   |
| 2. Laporan keuangan konsolidasian Group telah disusun dan disajikan sesuai dengan prinsip Standar Akuntansi Keuangan di Indonesia;                                  | 2. The Group's consolidated financial statements have been prepared and presented in accordance with the Indonesian Financial Accounting Standards;    |
| 3. a. Semua informasi dalam laporan keuangan konsolidasian Group telah dimuat secara lengkap dan benar;   | 3. a. All information in the Group's consolidated financial statements has been disclosed in a complete and truthful manner;                           |
| b. Laporan keuangan konsolidasian Group tidak mengandung informasi atau fakta material yang tidak benar, dan tidak menghilangkan informasi atau fakta material; dan | b. The Group's consolidated financial statements do not contain false material information or fact, nor do they omit material information or fact; and |
| 4. Kami bertanggung jawab atas sistem pengendalian internal Group.  | 4. We are responsible for the Group's internal control system.   |

Demikian pernyataan ini dibuat dengan sebenarnya.

This statement letter is made truthfully.

Bekasi, 9 Februari 2015 / Bekasi, February 9<sup>th</sup>, 2015



Antonius Muhartoyo  
Direktur Utama / President Director

Samuel Hendrata Shantiawan  
Direktur / Director



Nomor/Number : 003//LAI/CPI/HGK.GRC-2015

**Laporan Auditor Independen/  
Independent Auditor's Report**

Pemegang Saham, Dewan Komisaris dan Direksi/  
*The Stockholders, Board of Commissioners, and Directors*

**PT Champion Pacific Indonesia Tbk**

Kami telah mengaudit laporan keuangan konsolidasian PT Champion Pacific Indonesia Tbk dan entitas anaknya, yang terdiri dari laporan posisi keuangan konsolidasian tanggal 31 Desember 2014, serta laporan laba-rugi komprehensif, laporan perubahan ekuitas, dan laporan arus kas konsolidasian untuk tahun yang berakhir pada tanggal tersebut, dan suatu ikhtisar kebijakan akuntansi signifikan dan informasi penjelasan lainnya.

**Tanggung jawab manajemen atas laporan keuangan konsolidasian**

Manajemen bertanggung jawab atas penyusunan dan penyajian wajar laporan keuangan konsolidasian ini sesuai dengan Standar Akuntansi Keuangan di Indonesia, dan atas pengendalian internal yang dianggap perlu oleh manajemen untuk memungkinkan penyusunan laporan keuangan konsolidasian yang bebas dari kesalahan penyajian material, baik yang disebabkan oleh kecurangan maupun kesalahan.

**Tanggung jawab auditor**

Tanggung jawab kami adalah untuk menyatakan suatu opini atas laporan keuangan ini berdasarkan audit kami. Kami melaksanakan audit kami berdasarkan Standar Audit yang ditetapkan oleh Institut Akuntan Publik Indonesia. Standar tersebut mengharuskan kami untuk mematuhi ketentuan etika serta merencanakan dan melaksanakan audit untuk memperoleh keyakinan memadai tentang apakah laporan keuangan bebas dari kesalahan penyajian material.

*We have audited the accompanying consolidated financial statements of PT Champion Pacific Indonesia Tbk and its subsidiaries, which comprise the consolidated statement of financial position as of December 31, 2014, and the consolidated statement of comprehensive income, statement of changes in equity, and statement of cash flows for the year then ended, and a summary of significant accounting policies and other explanatory information.*

**Management's responsibility for consolidated financial statement**

*Management is responsible for the preparation and fair presentation of these consolidated financial statements in accordance with Indonesian Financial Accounting Standards, and for such internal control as management determines is necessary to enable the preparation of consolidated financial statements that are free from material misstatement, whether due to fraud or error.*

**Auditor's responsibility**

*Our responsibility is to express an opinion on these financial statements based on our audit. We conducted our audit in accordance with Auditing Standard established by the Indonesian Institute of Certified Public Accountants. Those standards require that we comply with ethical requirements and plan and perform the audit to obtain reasonable assurance about whether the financial statements are free from material misstatement.*



Suatu audit melibatkan pelaksanaan prosedur untuk memperoleh bukti audit tentang angka-angka dan pengungkapan dalam laporan keuangan konsolidasian. Prosedur yang dipilih bergantung pada pertimbangan auditor, termasuk penilaian atas risiko kesalahan penyajian material dalam laporan keuangan konsolidasian, baik yang disebabkan oleh kecurangan maupun kesalahan. Dalam melakukan penilaian risiko tersebut, auditor mempertimbangkan pengendalian internal yang relevan dengan penyusunan dan penyajian wajar laporan keuangan konsolidasian entitas untuk merancang prosedur audit yang tepat sesuai dengan kondisinya, tetapi bukan untuk tujuan menyatakan opini atas keefektifitasan pengendalian internal entitas. Suatu audit juga mencakup pengevaluasian atas ketepatan kebijakan akuntansi yang digunakan dan kewajaran estimasi akuntansi yang dibuat oleh manajemen, serta pengevaluasian atas penyajian laporan keuangan secara keseluruhan.

Kami yakin bahwa bukti audit yang telah kami peroleh adalah cukup dan tepat untuk menyediakan suatu basis bagi opini audit kami.

### Opini

Menurut opini kami, laporan keuangan konsolidasian terlampir menyajikan secara wajar, dalam semua hal yang material, posisi keuangan konsolidasian PT Champion Pacific Indonesia Tbk dan entitas anaknya tanggal 31 Desember 2014, serta kinerja keuangan dan arus kas konsolidasian tahun yang berakhir pada tanggal tersebut, sesuai dengan Standar Akuntansi Keuangan di Indonesia.

### Hal-hal Lain

Audit kami atas laporan keuangan konsolidasian PT Champion Pacific Indonesia Tbk dan entitas anak pada tanggal 31 Desember 2014 dan untuk tahun yang berakhir pada tanggal tersebut dilaksanakan dengan tujuan merumuskan suatu opini atas laporan keuangan konsolidasian secara keseluruhan. Informasi keuangan tambahan PT Champion Pacific Indonesia Tbk (entitas induk), yang terdiri dari laporan posisi keuangan tanggal 31 Desember 2014, serta laporan laba rugi komprehensif, laporan

*An audit involves performing procedures to obtain audit evidence about the amounts and disclosures in the consolidated financial statements. The procedures selected depend on the auditors' judgment, including the assessment of the risks of material misstatement of the consolidated financial statements, whether due to fraud or error. In making those risk assessments, the auditor consider internal control relevant to the entity's preparation and fair presentation of the consolidated financial statements in order to design audit procedures that are appropriate in the circumstances, but not for the purpose of expressing an opinion on the effectiveness of the entity's internal control. An audit also includes evaluating the appropriateness of accounting policies used and the reasonableness of accounting estimates made by management, as well as evaluating the overall presentation of the financial statements.*

*We believe that the audit evidence we have obtained is sufficient and appropriate to provide a basis for our audit opinion.*

### Opinion

*In our opinion, the accompanying consolidated financial statements present fairly, in all material respects, the consolidated financial position of PT Champion Pacific Indonesia Tbk and its subsidiaries as of December 31, 2014, and the consolidated financial performance and their cash flows for year then ended, in accordance with Indonesian Financial Accounting Standards.*

### Other Matter

*Our audit of the accompanying consolidated financial statements of PT Champion Pacific Indonesia Tbk and its subsidiaries as of December 31, 2014, and for the year then ended was conducted to form an opinion on the consolidated financial statements taken as a whole. The supplementary financial information of PT Champion Pacific Indonesia Tbk (parent entity), which comprises the statement of financial position as of December 31, 2014, and the statement of comprehensive income, statement of*



perubahan ekuitas, dan laporan arus kas untuk tahun yang berakhir pada tanggal tersebut (secara kolektif disebut sebagai "Informasi Keuangan Entitas Induk"), yang disajikan sebagai informasi tambahan terhadap laporan keuangan konsolidasian terlampir, disajikan untuk tujuan analisis tambahan dan bukan merupakan bagian dari laporan keuangan konsolidasian yang diharuskan menurut Standar Akuntansi Keuangan di Indonesia. Informasi Keuangan Entitas Induk merupakan tanggung jawab manajemen serta dihasilkan dari dan berkaitan secara langsung dengan catatan akuntansi dan catatan lainnya yang digunakan untuk menyusun laporan keuangan konsolidasian tersebut di atas. Informasi Keuangan Entitas Induk telah menjadi objek prosedur audit yang diterapkan dalam audit atas laporan keuangan konsolidasian terlampir berdasarkan Standar Audit yang ditetapkan oleh Institut Akuntan Publik Indonesia. Menurut opini kami, Informasi Keuangan Entitas Induk disajikan secara wajar, dalam semua hal yang material, berkaitan dengan laporan keuangan konsolidasian secara keseluruhan.

*changes in equity, and statement of cash flows for the year then ended (collectively referred to as the "Parent Entity Financial Information"), which is presented as a supplementary information to the accompanying consolidated financial statements, is presented for the purposes of additional analysis and is not a required part of the consolidated financial statements prepared in accordance with the Indonesian Financial Accounting Standards. Managements is responsible for the Parent Entity Financial Information and was derived from and relates directly to the underlying accounting and other records used to prepare the accompanying consolidated financial statements. The Parent Entity Financial Information has been subjected to the auditing procedures applied in the audits of the consolidated financial statements in accordance with Standards on Auditing established by the Indonesian Institute of Certified Public Accountants. In our opinion, the Parent Entity Financial Information is fairly stated, in all material respects, in relation to the above-mentioned consolidated financial statements taken as a whole.*

**Hertanto, Grace, Karunawan**



**Grace Octavia, SE, Ak., CPA., CA**

Nomor Izin Akuntan Publik: AP.0151 / Public Accountant License Number: AP.0151

Jakarta, 9 Pebruari / February 9, 2015

<b>Daftar Isi</b>	<b>Halaman/ Pages</b>	<b>Table of Contents</b>
<b>Surat Pernyataan Direksi</b>		<b>Directors' Statement Letter</b>
<b>Laporan Auditor Independen</b>		<b>Independent Auditor's Report</b>
<b>Laporan Keuangan Konsolidasian Untuk Tahun-tahun yang Berakhir pada Tanggal 31 Desember 2014 dan 2013</b>		<b>Consolidated Financial Statements For the Years Ended December 31, 2014 and 2013</b>
Laporan Posisi Keuangan Konsolidasian	1	<i>Consolidated Statements of Financial Position</i>
Laporan Laba Rugi Komprehensif Konsolidasian	2	<i>Consolidated Statements of Comprehensive Income</i>
Laporan Perubahan Ekuitas Konsolidasian	3	<i>Consolidated Statements of Changes in Equity</i>
Laporan Arus Kas Konsolidasian	4	<i>Consolidated Statements of Cash Flows</i>
Catatan Atas Laporan Keuangan Konsolidasian	5	<i>Notes to the Consolidated Financial Statements</i>
<b>Informasi Tambahan:</b>		<b>Additional Information:</b>
Laporan Posisi Keuangan (Entitas Induk)	Lampiran I/ <i>Attachment I</i>	<i>Statements of Financial Position (Parent Entity)</i>
Laporan Laba Rugi Komprehensif (Entitas Induk)	Lampiran II/ <i>Attachment II</i>	<i>Statements of Comprehensive Income (Parent Entity)</i>
Laporan Perubahan Ekuitas (Entitas Induk)	Lampiran III/ <i>Attachment III</i>	<i>Statements of Changes in Equity (Parent Entity)</i>
Laporan Arus Kas (Entitas Induk)	Lampiran IV/ <i>Attachment IV</i>	<i>Statements of Cash Flows (Parent Entity)</i>



**PT CHAMPION PACIFIC INDONESIA Tbk  
DAN ENTITAS ANAK  
LAPORAN POSISI KEUANGAN  
KONSOLIDASIAN**

Per 31 Desember 2014 dan 2013  
(Dalam Rupiah Penuh)

**PT CHAMPION PACIFIC INDONESIA Tbk  
AND SUBSIDIARIES  
CONSOLIDATED STATEMENT OF  
OF FINANCIAL POSITION**

As of December 31, 2014 and 2013  
(In full Rupiah)

	Catatan/ Notes	2014 Rp	2013 Rp	
<b>ASET</b>				<b>ASSETS</b>
<b>ASET LANCAR</b>				<b>CURRENT ASSETS</b>
Kas dan Setara Kas	3.d, 3.e, 3.s, 4, 28, 29	17.659.223.755	16.563.370.745	Cash and Cash Equivalents
Piutang Usaha - Pihak Ketiga	3.d, 3.s, 5, 28, 29	147.207.368.613	127.793.506.820	Trade Receivables - Third Parties
Piutang Lain-lain - Pihak Ketiga	3.s, 29	551.025.614	676.556.641	Other Receivables - Third Parties
Persediaan	3.f, 3.m, 6	119.618.779.661	101.008.221.352	Inventories
Pajak Dibayar di Muka	3.l, 7.a	6.412.872.784	10.052.775.794	Prepaid Taxes
Biaya Dibayar di Muka dan Uang Muka	3.g, 8	10.696.822.162	6.621.854.182	Prepaid Expenses and Advances
Total Aset Lancar		<u>302.146.092.589</u>	<u>262.716.285.534</u>	Total Current Assets
<b>ASET TIDAK LANCAR</b>				<b>NON CURRENT ASSETS</b>
Aset Tetap	3.h, 3.m, 9	46.081.516.352	48.894.720.354	Fixed Assets
Aset Tidak Lancar Lainnya	3.i, 3.p, 10	967.707.432	1.131.133.219	Other Non Current Assets
Aset Pajak Tangguhan	3.l, 7.c	699.467.202	2.004.505.392	Deferred Tax Assets
Total Aset Tidak Lancar		<u>47.748.690.986</u>	<u>52.030.358.965</u>	Total Non Current Assets
<b>TOTAL ASET</b>		<u><b>349.894.783.575</b></u>	<u><b>314.746.644.499</b></u>	<b>TOTAL ASSETS</b>
<b>LIABILITAS DAN EKUITAS</b>				<b>LIABILITIES AND EQUITY</b>
<b>LIABILITAS JANGKA PENDEK</b>				<b>CURRENT LIABILITIES</b>
Utang Bank	3.s, 11, 29	2.387.195.272	4.517.327.443	Bank Loans
Utang Usaha - Pihak Ketiga	3.d, 3.s, 12, 28, 29	58.945.793.125	65.124.310.744	Trade Payables - Third Parties
Utang Lain-lain - Pihak Ketiga	3.s, 13, 29	4.078.416.742	3.769.637.898	Other Payables - Third Parties
Utang Pajak	3.l, 7.d	4.882.901.306	1.374.492.908	Taxes Payable
Beban Akrual	3.s, 14, 29	2.490.126.333	2.731.179.162	Accrued Expenses
Utang Sewa Pembiayaan	3.t, 15, 29	535.262.034	--	Finance Lease Liabilities
Total Liabilitas Jangka Pendek		<u>73.319.694.812</u>	<u>77.516.948.155</u>	Total Current Liabilities
<b>LIABILITAS JANGKA PANJANG</b>				<b>NON CURRENT LIABILITIES</b>
Liabilitas Imbalan Kerja Jangka Panjang	3.k, 16	11.922.870.138	10.128.587.869	Long Term Employee Benefits Liabilities
Liabilitas Pajak Tangguhan	3.l, 7.c	1.200.991.480	1.358.333.685	Deferred Tax Liabilities
Total Liabilitas Jangka Panjang		<u>13.123.861.618</u>	<u>11.486.921.554</u>	Total Non Current Liabilities
<b>TOTAL LIABILITAS</b>		<u><b>86.443.556.430</b></u>	<u><b>89.003.869.709</b></u>	<b>TOTAL LIABILITIES</b>
<b>EKUITAS</b>				<b>EQUITY</b>
<b>Ekuitas Yang Dapat Diatribusikan kepada Pemilik Entitas Induk</b>				<b>Equity Attributable to Owner of the Parent Entity</b>
Modal Saham - Nilai Nominal Rp 50 per saham				Capital Stock - Par Value of Rp 50 per Share
Modal Dasar - 1.750.000.000 saham				Authorized Capital - 1,750,000,000 shares
Modal Ditempatkan dan Disetor Penuh - 972.204.500 saham per 31 Desember 2014 dan 2013	18	48.610.225.000	48.610.225.000	Issued and Fully Paid Capital - 972.204.500 shares as of December 31, 2014 and 2013
Selisih Transaksi Perubahan Ekuitas Entitas Anak	3.c, 19	29.357.108	29.357.108	Difference in Transaction Concerning Equity Change of Subsidiary
Saldo Laba				Retained Earnings
Ditentukan Penggunaannya	26	3.223.150.041	3.025.966.554	Appropriated
Belum Ditentukan Penggunaannya		114.844.946.770	92.170.289.746	Unappropriated
<b>Total</b>		<u>166.707.678.919</u>	<u>143.835.838.408</u>	<b>Total</b>
<b>Kepentingan Non Pengendali</b>	3.c, 17	<u>96.743.548.226</u>	<u>81.906.936.382</u>	<b>Non-Controlling Interest</b>
<b>TOTAL EKUITAS</b>		<u><b>263.451.227.145</b></u>	<u><b>225.742.774.790</b></u>	<b>TOTAL EQUITY</b>
<b>TOTAL LIABILITAS DAN EKUITAS</b>		<u><b>349.894.783.575</b></u>	<u><b>314.746.644.499</b></u>	<b>TOTAL LIABILITIES AND EQUITY</b>

Catatan terlampir merupakan bagian yang tidak terpisahkan dari laporan keuangan konsolidasian secara keseluruhan

The accompanying notes form an integral part of these consolidated financial statements

	Catatan/ Notes	2014 Rp	2013 Rp	
<b>PENJUALAN BERSIH</b>	3.i, 20	737.863.227.409	643.403.327.263	<b>NET SALES</b>
<b>BEBAN POKOK PENJUALAN</b>	3.i, 21	627.503.837.639	552.651.666.850	<b>COST OF GOODS SOLD</b>
<b>LABA KOTOR</b>		110.359.389.770	90.751.660.413	<b>GROSS PROFIT</b>
<b>BEBAN USAHA</b>				<b>OPERATING EXPENSES</b>
Beban Usaha	3.i, 22	(31.106.473.748)	(29.928.853.107)	Operating Expenses
Pendapatan Lainnya	3.i, 23.a	3.069.879.073	4.138.146.256	Other Income
Beban Lainnya	3.i, 23.b	(5.078.495.807)	(15.324.692.591)	Other Expenses
<b>LABA USAHA</b>		77.244.299.288	49.636.260.971	<b>OPERATING INCOME</b>
Beban Bunga	3.j	(1.418.078.545)	(1.193.957.849)	Interest Expenses
<b>LABA SEBELUM PAJAK PENGHASILAN</b>		75.826.220.743	48.442.303.122	<b>INCOME BEFORE INCOME TAX</b>
<b>MANFAAT (BEBAN) PAJAK PENGHASILAN</b>				<b>INCOME TAX BENEFITS (EXPENSES)</b>
Pajak Kini	3.l, 7.b	(19.779.650.000)	(12.732.839.000)	Current Tax
Pajak Tangguhan	3.l, 7.b	(1.147.695.985)	(679.047.964)	Deferred Tax
Total Beban Pajak Penghasilan - Bersih		(20.927.345.985)	(13.411.886.964)	Total Income Tax Expenses - Net
<b>LABA TAHUN BERJALAN</b>		54.898.874.758	35.030.416.158	<b>INCOME FOR THE YEAR</b>
<b>PENDAPATAN KOMPREHENSIF LAIN</b>		--	--	<b>OTHER COMPREHENSIVE INCOME</b>
<b>TOTAL LABA KOMPREHENSIF TAHUN BERJALAN</b>		54.898.874.758	35.030.416.158	<b>TOTAL COMPREHENSIVE INCOME FOR THE YEAR</b>
<b>TOTAL LABA KOMPREHENSIF YANG DAPAT DIATRIBUSIKAN KEPADA:</b>				<b>TOTAL COMPREHENSIVE INCOME ATTRIBUTABLE TO:</b>
Pemilik Entitas Induk		32.593.885.511	19.718.348.656	Owner of the Parent Entity
Kepentingan Non-Pengendali	3.c, 17	22.304.989.247	15.312.067.502	Non-Controlling Interest
		54.898.874.758	35.030.416.158	
<b>LABA PER SAHAM DASAR DAN DILUSIAN</b>	3.o, 25	33,53	20,28	<b>EARNINGS PER SHARE BASIC AND DILUTED</b>

Catatan terlampir merupakan bagian yang tidak terpisahkan dari laporan keuangan konsolidasian secara keseluruhan

The accompanying notes form an integral part of these consolidated financial statements

PT CHAMPION PACIFIC INDONESIA Tbk  
DAN ENTITAS ANAK  
LAPORAN PERUBAHAN EKUITAS  
KONSOLIDASIAN

Per 31 Desember 2014 dan 2013  
(Dalam Rupiah Penuh)

PT CHAMPION PACIFIC INDONESIA Tbk  
AND SUBSIDIARIES  
CONSOLIDATED STATEMENT OF  
CHANGES IN EQUITY  
As of December 31, 2014 and 2013  
(in full of rupiah)

Ekuitas Yang Dapat Diatribusikan kepada Pemilik Induk/Equity Attributable to Owner of the Parent Entity										
Catatan/ Notes	Modal Ditempatkan dan Disetor Penuh / Issued and Fully Paid of Capital Stock	Tambah Modal Disetor / Additional Paid In Capital	Selisih Transaksi Perubahan Ekuitas Entitas Anak / Difference In Transaction Concerning Equity Change of Subsidiary	Modal Saham Diperoleh Kembali / Treasury Stock	Saldo Laba/Retained Earnings		Total Ekuitas / Total Equity	Kepentingan Non Pengendali / Non-Controlling Interest	Total Ekuitas / Total Equity	
					Ditentukan Penggunaannya / Appropriated	Belum Ditentukan Penggunaannya / Unappropriated				
	Rp	Rp	Rp	Rp	Rp	Rp	Rp	Rp	Rp	
<b>Saldo per 31 Desember 2012</b>	<b>52.500.000.000</b>	<b>175.000.000</b>	<b>29.357.108</b>	<b>(7.187.553.908)</b>	<b>2.752.232.467</b>	<b>114.736.634.085</b>	<b>163.005.669.752</b>	<b>79.023.182.489</b>	<b>242.028.852.241</b>	<b>Balance as of December 31, 2012</b>
Dana Cadangan	26	--	--	--	273.734.087	(273.734.087)	--	--	--	General Reserve
Penurunan Modal		(3.889.775.000)	--	7.187.553.908	--	(3.122.778.908)	--	--	--	Capital Reduction
Dividen	26	--	--	--	--	(38.888.180.000)	(38.888.180.000)	(12.428.313.609)	(51.316.493.609)	Dividend
Laba Komprehensif Tahun Berjalan		--	--	--	--	19.718.348.656	19.718.348.656	15.312.067.502	35.030.416.158	Comprehensive Income For the Year
<b>Saldo per 31 Desember 2013</b>	<b>48.610.225.000</b>	<b>--</b>	<b>29.357.108</b>	<b>--</b>	<b>3.025.966.554</b>	<b>92.170.289.746</b>	<b>143.835.838.408</b>	<b>81.906.936.382</b>	<b>225.742.774.790</b>	<b>Balance as of December 31, 2013</b>
Dana Cadangan		--	--	--	197.183.487	(197.183.487)	--	--	--	General Reserve
Penurunan Modal		--	--	--	--	--	--	--	--	Capital Reduction
Dividen		--	--	--	--	(9.722.045.000)	(9.722.045.000)	(7.468.377.403)	(17.190.422.403)	Dividend
Laba Komprehensif Tahun Berjalan		--	--	--	--	32.593.885.511	32.593.885.511	22.304.989.247	54.898.874.758	Comprehensive Income For the Year
<b>Saldo per 31 Desember 2014</b>	<b>48.610.225.000</b>	<b>--</b>	<b>29.357.108</b>	<b>--</b>	<b>3.223.150.041</b>	<b>114.844.946.770</b>	<b>166.707.678.919</b>	<b>96.743.548.226</b>	<b>263.451.227.145</b>	<b>Balance as of December 31, 2014</b>

Catatan terlampir merupakan bagian yang tidak terpisahkan dari laporan keuangan konsolidasian secara keseluruhan

The accompanying notes form an integral part of these consolidated financial statements

	Catatan/ Note	2014 Rp	2013 Rp	
<b>ARUS KAS DARI AKTIVITAS OPERASI</b>				<b>CASH FLOWS FROM OPERATING ACTIVITIES</b>
Penerimaan dari Pelanggan		789.489.009.635	691.392.967.022	Cash Received from Customers
Pembayaran kepada Pemasok dan Karyawan		(700.270.489.837)	(608.862.763.700)	Cash Paid to Suppliers and Employees
Penerimaan Bunga		570.579.196	1.198.481.062	Interest Receipts
Pembayaran Beban Keuangan		(1.423.465.842)	(1.193.957.849)	Cash Paid for Financial Charges
Pembayaran Pajak Penghasilan		(16.346.060.988)	(19.777.728.355)	Cash Paid for Taxes
Penerimaan Restitusi Pajak		3.504.527.992	1.448.469.304	Received of Taxes Refund
				Cash Paid for Other
Pembayaran Beban Operasional Lainnya		(49.761.279.314)	(32.633.701.893)	Operational Expenses
Arus Kas Bersih Diperoleh dari Aktivitas Operasi		<u>25.762.820.842</u>	<u>31.571.765.591</u>	Net Cash Flows Provided by Operating Activities
<b>ARUS KAS DARI AKTIVITAS INVESTASI</b>				<b>CASH FLOWS FROM INVESTING ACTIVITIES</b>
Perolehan Aset Tetap		(5.704.915.526)	(12.280.964.441)	Acquisition of Fixed Assets
Pembayaran Uang Muka Pembelian Aset Tetap		(18.480.000)	(926.201.200)	Advance Payment for Purchase of Fixed Assets
Hasil Penjualan Aset Tetap		562.823.273	92.545.454	Proceeds from Sale on Fixed Assets
Arus Kas Bersih Digunakan Untuk Aktivitas Investasi		<u>(5.160.572.253)</u>	<u>(13.114.620.187)</u>	Net Cash Flows Used in Investing Activities
<b>ARUS KAS DARI AKTIVITAS PENDANAAN</b>				<b>CASH FLOWS FROM FINANCING ACTIVITIES</b>
Penerimaan Utang Bank		23.210.899.668	38.751.017.389	Received of Bank Loans
Pembayaran Utang Bank		(25.341.031.839)	(39.651.530.978)	Repayment of Bank Loans
Pembayaran Utang Sewa Pembiayaan		(298.953.389)	--	Payment of Financial Lease Liabilities
Pembayaran Dividen Perusahaan		(9.688.367.980)	(38.757.163.920)	Payment of the Company's Dividend
Pembayaran Dividen Entitas Anak kepada Pemegang Saham Non Pengendali		(7.468.377.403)	(12.428.313.609)	Payment of Subsidiaries's Dividend to Non-Controlling Interest
Arus Kas Bersih Digunakan untuk Aktivitas Pendanaan		<u>(19.585.830.943)</u>	<u>(52.085.991.118)</u>	Net Cash Flows Used in Financing Activities
<b>PENURUNAN KAS DAN SETARA KAS</b>		1.016.417.646	(33.628.845.714)	<b>NET DECREASE IN CASH AND CASH EQUIVALENTS</b>
<b>KAS DAN SETARA KAS AWAL TAHUN</b>		16.563.370.745	50.180.362.827	<b>CASH AND CASH EQUIVALENTS AT THE BEGINNING OF THE YEAR</b>
<b>DAMPAK PERUBAHAN KURS TERHADAP KAS DAN SETARA KAS</b>		<u>79.435.364</u>	<u>11.853.632</u>	<b>EFFECTS OF FOREIGN EXCHANGE RATE CHANGES ON CASH AND CASH EQUIVALENTS</b>
<b>KAS DAN SETARA KAS AKHIR TAHUN</b>		<u><u>17.659.223.755</u></u>	<u><u>16.563.370.745</u></u>	<b>CASH AND CASH EQUIVALENTS AT THE END OF THE YEAR</b>
<b>Kas dan Setara Kas terdiri dari:</b>	4			<b>Cash and Cash Equivalents consist of:</b>
Kas		166.680.035	161.117.518	Cash on Hand
Bank		7.216.543.720	11.402.253.227	Cash in Banks
Deposito		10.276.000.000	5.000.000.000	Time Deposits
<b>Total</b>		<u><u>17.659.223.755</u></u>	<u><u>16.563.370.745</u></u>	<b>Total</b>

Catatan terlampir merupakan bagian yang tidak terpisahkan dari laporan keuangan konsolidasian secara keseluruhan

The accompanying notes form an integral part of these consolidated financial statements



**PT CHAMPION PACIFIC INDONESIA Tbk  
DAN ENTITAS ANAK  
CATATAN ATAS LAPORAN KEUANGAN  
KONSOLIDASIAN**

Untuk Tahun-tahun yang Berakhir pada tanggal  
31 Desember 2014 dan 2013  
(Dalam Rupiah Penuh)

**PT CHAMPION PACIFIC INDONESIA Tbk  
AND SUBSIDIARIES  
NOTES TO THE CONSOLIDATED  
FINANCIAL STATEMENTS**

For the Years Ended  
December 31, 2014 and 2013  
(In Full Rupiah)

**1. UMUM**

**a. Pendirian dan Informasi Umum**

PT Champion Pacific Indonesia Tbk (Perusahaan), d/h PT Kageo Igar Jaya Tbk, didirikan dengan nama PT Igar Jaya Tbk berdasarkan akta No. 195 tanggal 30 Oktober 1975 dari Mohamad Said Tadjoedin, S.H., notaris di Jakarta. Akta pendirian ini disahkan oleh Menteri Kehakiman Republik Indonesia dengan Surat Keputusannya No. Y.A.5/215/9 tanggal 27 Juni 1978, serta diumumkan dalam Lembaran Berita Negara Republik Indonesia No. 473 tanggal 1 Agustus 1978 Tambahan No. 61.

Anggaran dasar Perusahaan telah mengalami beberapa kali perubahan, terakhir berdasarkan akta No. 2 tanggal 6 Oktober 2010 dari notaris Fransiskus Yanto Widjaja, S.H., tentang perubahan nama perusahaan dari PT Kageo Igar Jaya Tbk menjadi PT Champion Pacific Indonesia Tbk. Akta perubahan ini telah disahkan Menteri Hukum dan Hak Asasi Manusia Republik Indonesia dengan surat No. AHU-54900.AH.01.02. Tahun 2010 tanggal 23 November 2010.

Perusahaan berdomisili di Jalan Raya Sultan Agung Km 28,5, Bekasi.

Sesuai dengan pasal 3 anggaran dasar Perusahaan, ruang lingkup kegiatan Perusahaan terutama bergerak dalam bidang industri wadah dan kemasan dari bahan plastik (seperti botol plastik, tabung-tabung suntik dan tempat kosmetika) yang digunakan untuk keperluan industri farmasi, makanan dan kosmetika, dan kegiatan investasi pada perusahaan lain.

Perusahaan memulai kegiatan komersialnya sejak tahun 1977 dan saat ini Perusahaan hanya menghasilkan pendapatan dari entitas anak.

PT Kingsford Holdings merupakan entitas induk mayoritas dalam kelompok usaha Perusahaan

**1. GENERAL**

**a. Establishment and General Information**

*PT Champion Pacific Indonesia Tbk (the Company), formerly PT Kageo Igar Jaya Tbk, was established under the name of PT Igar Jaya Tbk based on notarial deed No. 195 dated October 30, 1975, of Mohamad Said Tadjoedin, S.H., Notary in Jakarta. The deed of establishment was approved by Minister of Justice of Republic of Indonesia in his Decree No. Y.A.5/215/9 dated June 27, 1978 and published in the State Gazette No. 473 dated August 1, 1978 Supplement No. 61.*

*The Company's articles of association has been amended for several times, most recently by notarial deed No. 2 dated October 6, 2010 from notary Fransiskus Yanto Widjaja, S.H., relating to changes in the Company's name from PT Kageo Igar Jaya Tbk into PT Champion Pacific Indonesia Tbk. This latest amendment has been approved by the Minister of Law and Human Rights of Republic of Indonesia in his Decree No. AHU-54900.AH.01.02. Tahun 2010 dated November 23, 2010.*

*The Company is domiciled at Jl. Raya Sultan Agung Km 28.5, Bekasi.*

*In accordance with article 3 of the Company's Articles of Association, the Company engages in the manufacture of plastic products (such as plastic bottles, disposable syringes and compact cosmetics) for pharmaceutical, food and cosmetic industries; and equity participations in other companies.*

*The Company has started its commercial activities since 1977 and currently, the Company only generates revenues from its subsidiaries.*

*PT Kingsford Holding is the ultimate parent in the Company's group*

**PT CHAMPION PACIFIC INDONESIA Tbk  
DAN ENTITAS ANAK  
CATATAN ATAS LAPORAN KEUANGAN  
KONSOLIDASIAN (LANJUTAN)**

Untuk Tahun-tahun yang Berakhir pada tanggal  
31 Desember 2014 dan 2013  
(Dalam Rupiah Penuh)

**PT CHAMPION PACIFIC INDONESIA Tbk  
AND SUBSIDIARIES  
NOTES TO THE CONSOLIDATED  
FINANCIAL STATEMENTS (CONTINUED)**

For the Years Ended  
December 31, 2014 and 2013  
(In Full Rupiah)

**1. UMUM (LANJUTAN)**

**b. Dewan Komisaris, Direksi, Komite Audit, Sekretaris Perusahaan dan Karyawan**

Susunan Dewan Komisaris dan Direksi Perusahaan per 31 Desember 2014 dan 2013 adalah sebagai berikut:

	2014
<u>Dewan Komisaris</u>	
Komisaris Utama	Patrick Tak Kee Yu
Komisaris	Budi Dharma Wreksoatmodjo
Komisaris	Prastowo

	2014
<u>Direksi</u>	
Direktur Utama	Antonius Muhartoyo
Direktur	Samuel Hendrata Shantiawan
Direktur	Yahya Kurniawan

Susunan Komite Audit pada 31 Desember 2014 dan 2013 adalah sebagai berikut:

	2014
Ketua	Prastowo
Anggota	Gracy Indriani
Anggota	Dianawati Sugiarto

Kepala Audit Internal dan Sekretaris Perusahaan pada 31 Desember 2014 dan 2013 adalah Joseph Charles A.S dan Bogi Dhina Aryanti.

Pada 31 Desember 2014 dan 2013, Perusahaan dan entitas anak ("Grup") memiliki masing-masing 550 dan 559 karyawan (tidak diaudit).

**c. Struktur Entitas Anak**

Perusahaan memiliki, baik langsung maupun tidak langsung, lebih dari 50% saham entitas anak sebagai berikut :

Entitas Anak/ Subsidiaries	Domisili/ Domicile	Kegiatan Utama Usaha/ Main Business Activity	Presentase Kepemilikan/ Percentage Of Ownership	Tahun Operasi Komersial/ Year Of Commercial Operation	Total Aset/ Total Assets	
					2014	2013
					(Rp 000)	(Rp 000)
PT Avesta Continental Pack (Avesta)	Bekasi, Jawa Barat	Kemasan/ Packing	76,47	1976	343.180.732	306.959.550
PT Indogravure (Indogravure)*	Tangerang, Banten	Kemasan/ Packing	39,00	1985	128.708.149	118.010.994

\*) Entitas anak yang dimiliki secara tidak langsung melalui Avesta

Dalam laporan keuangan konsolidasian ini Perusahaan dan entitas anak secara bersama-sama disebut sebagai "Grup".

**1. GENERAL (CONTINUED)**

**b. Board of Commissioner, Board of Director, Audit Committee, Corporate Secretary and Employees**

The composition of the Company's Board of Commissioner and Board of Director as of December 31, 2014 and 2013 are as follows:

	2013	
		<u>Board of Commissioner</u>
Patrick Tak Kee Yu	Patrick Tak Kee Yu	President Commissioner
Budi Dharma Wreksoatmodjo	Budi Dharma Wreksoatmodjo	Commissioner
Prastowo	Prastowo	Commissioner

	2013	
		<u>Board of Director</u>
Antonius Muhartoyo	Antonius Muhartoyo	President Director
Berry Karlis	Berry Karlis	Director
Samuel Hendrata Shantiawan	Samuel Hendrata Shantiawan	Director

Board of Audit Committee as of December 31, 2014 and 2013 are as follows:

	2013	
Prastowo	Prastowo	Chairman
Gracy Indriani	Gracy Indriani	Member
Dianawati Sugiarto	Dianawati Sugiarto	Member

Head of Internal Audit and Corporate Secretary as of December 31, 2014 and 2013 is Joseph Charles A.S and Bogi Dhina Aryanti.

As of December 31, 2014 and 2013, the Company and subsidiaries ("the Group") have 550 and 559 employees, respectively (unaudited).

**c. Subsidiaries' Structure**

The Company has ownership interest of more than 50%, directly or indirectly, in the following subsidiaries:

\*) Subsidiary which is indirectly owned through Avesta

In these Consolidated Financial Statements, the Company and its subsidiary are collectively referred as the "Group".

**PT CHAMPION PACIFIC INDONESIA Tbk  
DAN ENTITAS ANAK  
CATATAN ATAS LAPORAN KEUANGAN  
KONSOLIDASIAN (LANJUTAN)**

Untuk Tahun-tahun yang Berakhir pada tanggal  
31 Desember 2014 dan 2013  
(Dalam Rupiah Penuh)

**PT CHAMPION PACIFIC INDONESIA Tbk  
AND SUBSIDIARIES  
NOTES TO THE CONSOLIDATED  
FINANCIAL STATEMENTS (CONTINUED)**

For the Years Ended  
December 31, 2014 and 2013  
(In Full Rupiah)

**1. UMUM (LANJUTAN)**

**d. Pencatatan Saham Perusahaan**

Ringkasan pencatatan saham Perusahaan yang diterbitkan sejak tanggal penawaran umum perdana saham sampai dengan 31 Desember 2014 adalah sebagai berikut:

<b>Aktivitas Pencatatan Saham Perusahaan</b>	<b>Jumlah Saham / Number of Shares</b>	<b>Tanggal / Date</b>	<b>Listing Activities of the Company's Share</b>
Penawaran Umum Perdana dan Pencatatan Sebagian Saham Perusahaan Bursa Efek Jakarta	3.500.000	29 Oktober 1990/ October 29, 1990.	Initial Public Offering and Partial Listing of the Company's Shares Jakarta Stock Exchange
Bursa Efek Surabaya		5 Nopember 1990/ November 5, 1990.	Surabaya Stock Exchange
Pencatatan Saham Tambahan Perusahaan Bursa Efek Jakarta	5.250.000	19 Mei 1992/ May 19, 1992.	Additional Listing of the Company's Shares of Stock Jakarta Stock Exchange
Bursa Efek Surabaya		21 September 1992/ September 21, 1992.	Surabaya Stock Exchange
Pembagian Dividen Saham Bursa Efek Jakarta	1.750.000	24 Agustus 1993/ August 24, 1993.	Stock Dividend Jakarta Stock Exchange
Bursa Efek Surabaya		23 Agustus 1993/ August 23, 1993.	Surabaya Stock Exchange
Pembagian Saham Bonus Bursa Efek Jakarta	7.000.000	1 Desember 1993/ December 1, 1993.	Stock Bonus Jakarta Stock Exchange
Bursa Efek Surabaya		24 Nopember 1993/ November 24, 1993.	Surabaya Stock Exchange
Penawaran Umum Terbatas Bursa Efek Jakarta	35.000.000	12 Juli 1995/ July 12, 1995.	Limited Public Offering Jakarta Stock Exchange
Bursa Efek Surabaya		7 Juli 1995/ July 7, 1995.	Surabaya Stock Exchange
Pemecahan Saham dari Nilai Nominal Rp 1.000 per Saham menjadi Rp 50 per Saham	1.050.000.000	16 Agustus 1999/ August 16, 1999.	Stock Split from par value of Rp 1,000 to Rp 50 per Share
Pengurangan Modal Ditempatkan dan Disetor Perusahaan melalui Penarikan	77.795.500	30 Juli 2013/ July 30, 2013.	Decrease in Issued and Paid-in Capital of The Company through Reacquired

Pada 31 Desember 2014 dan 2013, saham Perusahaan sebanyak 972.204.500 lembar saham tercatat di Bursa Efek Indonesia.

**1. GENERAL (CONTINUED)**

**d. Listing of the Company's Shares**

A summary of the listing of the Company's shares from the date of the initial public offering up to December 31, 2014 is as follows:

On December 31, 2014 and 2013, the Company's shares totaling 972.204.500 were listed on the Indonesia Stock Exchange.

**PT CHAMPION PACIFIC INDONESIA Tbk  
DAN ENTITAS ANAK  
CATATAN ATAS LAPORAN KEUANGAN  
KONSOLIDASIAN (LANJUTAN)**

Untuk Tahun-tahun yang Berakhir pada tanggal  
31 Desember 2014 dan 2013  
(Dalam Rupiah Penuh)

**PT CHAMPION PACIFIC INDONESIA Tbk  
AND SUBSIDIARIES  
NOTES TO THE CONSOLIDATED  
FINANCIAL STATEMENTS (CONTINUED)**

For the Years Ended  
December 31, 2014 and 2013  
(In Full Rupiah)

**2. PENERAPAN PERNYATAAN DAN INTERPRETASI  
STANDAR AKUNTANSI KEUANGAN YANG DIREVISI  
(PSAK dan ISAK REVISI)**

**a. Standar yang Berlaku Efektif pada Tahun Berjalan**

Berikut adalah perubahan dan pencabutan atas standar yang wajib diterapkan oleh Grup untuk pertama kalinya untuk tahun buku yang dimulai 1 Januari 2014:

- ISAK 27: "Pengalihan Aset dari Pelanggan"
- ISAK 28: " Pengakhiran Liabilitas Keuangan dengan Instrumen Ekuitas"
- ISAK 29: "Biaya Pengupasan Lapisan Tanah Tahap Produksi pada Pertambangan Terbuka"
- PPSAK No. 12: "Pencabutan PSAK 33 "Aktivitas Pengelupasan Lapisan Tanah dan Pengelolaan Lingkungan Hidup pada Pertambangan Umum"
- PPSAK No.10: "Pencabutan PSAK 51 "Akuntansi Kuasi Reorganisasi"

Berikut ini adalah dampak atas perubahan standar akuntansi di atas yang relevan terhadap laporan keuangan konsolidasian Grup, yaitu:

**• Penyesuaian PSAK No. 60 "Instrumen Keuangan: Pengungkapan"**

Standar ini mensyaratkan pengungkapan antara lain deskripsi agunan yang dimiliki entitas sebagai jaminan, dan peningkatan kualitas kredit lain, dan dampak keuangannya (misalnya kuantifikasi sejauh mana agunan dan peningkatan kualitas kredit lain dalam memitigasi risiko kredit) dengan mengacu pada jumlah terbaik yang mencerminkan eksposur maksimum terhadap risiko kredit.

Perusahaan telah mengevaluasi dampak yang ditimbulkan dari penyesuaian PSAK 60 tersebut tidak material terhadap laporan keuangan konsolidasian.

**2. ADOPTION OF REVISED STATEMENT OF FINANCIAL  
ACCOUNTING STANDARDS AND INTERPRETATION TO  
STATEMENTS OF FINANCIAL ACCOUNTING  
STANDARDS (REVISED SFAS AND IFAS)**

**a. Standards Effective in the Current Year**

*The following amendments and revocation of standards that are mandatory for the Group for first time for the financial year beginning January 1, 2014:*

- *IFAS 27 : " Transfer of Assets From Customer"*
- *IFAS 28 : " Extinguishing Financial Liabilities with Equity Instruments"*
- *IFAS 29: "Stripping Cost in The Production Phase of a Surface Mine"*
- *RSFAS 12: "Revocation of SFAS 33 "Stripping Cost Activity and Enviromental Management in The General Mining"*
- *RSFAS 10: "Revocation of SFAS 51 "Quasi Reorganisation"*

*The following are the impact of amendments to the above revised standards that are relevant to the Group's consolidated financial statements:*

**• Amandement to SFAS No. 60 "Financial Instrument: Disclosure"**

*Among other things, the standard requires the disclosures of the description of collateral held as security and of other credit enhancements, and their financial effect (e.g., quantification of the extent to which collateral and other credit enhancements mitigate credit risk) in respect of the amount that best represents the maximum exposure to credit risk.*

*The Company has evaluated the impact of the improvement on SFAS 60 to be immaterial to the consolidated financial statements.*



**PT CHAMPION PACIFIC INDONESIA Tbk  
DAN ENTITAS ANAK  
CATATAN ATAS LAPORAN KEUANGAN  
KONSOLIDASIAN (LANJUTAN)**

Untuk Tahun-tahun yang Berakhir pada tanggal  
31 Desember 2014 dan 2013  
(Dalam Rupiah Penuh)

**PT CHAMPION PACIFIC INDONESIA Tbk  
AND SUBSIDIARIES  
NOTES TO THE CONSOLIDATED  
FINANCIAL STATEMENTS (CONTINUED)**

For the Years Ended  
December 31, 2014 and 2013  
(In Full Rupiah)

**2. PENERAPAN PERNYATAAN DAN INTERPRETASI  
STANDAR AKUNTANSI KEUANGAN YANG DIREVISI  
(PSAK dan ISAK REVISI) (LANJUTAN)**

**b. Pernyataan yang Telah Dikeluarkan tapi Belum  
Berlaku Efektif**

Berikut ini interpretasi dan pencabutan standar akuntansi yang telah diterbitkan oleh Dewan Standar Akuntansi Keuangan dari Ikatan Akuntan Indonesia namun belum berlaku efektif untuk tahun buku yang dimulai pada atau setelah tanggal 1 Januari 2014 adalah sebagai berikut :

- PSAK 1 (revisi 2014): "Penyajian Laporan Keuangan"
- PSAK 4 (revisi 2014): "Laporan Keuangan Tersendiri"
- PSAK 15 (revisi 2014): "Investasi pada Entitas Asosiasi dan Ventura Bersama"
- PSAK 24 (revisi 2014): "Imbalan Kerja"
- PSAK 46 (revisi 2014): "Pajak Penghasilan"
- PSAK 48 (revisi 2014): "Penurunan Nilai Aset"
- PSAK 50 (revisi 2014): "Instrumen Keuangan: Penyajian"
- PSAK 55 (revisi 2014): "Instrumen Keuangan: Pengakuan dan Pengukuran"
- PSAK 60 (revisi 2014): "Instrumen Keuangan: Pengungkapan"
- PSAK 65: "Laporan Keuangan Konsolidasian"
- PSAK 66: "Pengaturan Bersama"
- PSAK 67: "Pengungkapan Kepentingan dalam Entitas Lain"
- PSAK 68: "Pengukuran Nilai Wajar"
- PSAK 26 (revisi 2014): "Penilaian Ulang Derivatif Melekat"
- Pencabutan PSAK 12 (revisi 2009): "Bagian Partisipasi Ventura Bersama"
- Pencabutan ISAK 7: "Konsolidasi Entitas Bertujuan Khusus"
- Pencabutan ISAK 12: "Pengendalian Bersama Entitas: Kontribusi Non Moneter oleh Venturer"

Revisi, standar baru dan pencabutan atas standar di atas akan berlaku efektif pada tahun buku yang dimulai 1 Januari 2015 dan penerapan dini tidak diperkenankan.

Sampai dengan tanggal penerbitan laporan keuangan konsolidasian ini, manajemen masih melakukan evaluasi atas dampak potensial dari PSAK baru dan revisian, interpretasi serta pencabutan tersebut di atas.

**2. ADOPTION OF REVISED STATEMENT OF FINANCIAL  
ACCOUNTING STANDARDS AND INTERPRETATION TO  
STATEMENTS OF FINANCIAL ACCOUNTING  
STANDARDS (REVISED SFAS AND IFAS) (CONTINUED)**

**b. Standards Issued which Are Not Yet Effective**

*The following are interpretation and revocation of accounting standards issued by Financial Accounting Standard Board of the Institute of Accountants, but not yet effective for the financial year beginning January 1, 2014 are as follows:*

- *SFAS 1 (revised 2014): "Presentation of Financial Statements"*
- *SFAS 4 (revised 2014): "Separate Financial Statements"*
- *SFAS 15 (revised 2014): "Investments in Associates and Joint Ventures"*
- *SFAS 24 (revised 2014): "Employee Benefits"*
- *SFAS 46 (revised 2014): "Income Tax"*
- *SFAS 48 (revised 2014): "Impairment of Asset"*
- *SFAS 50 (revised 2014): "Financial Instrument: Presentation"*
- *SFAS 55 (revised 2014): "Financial Instrument: Recognition and Measurement"*
- *SFAS 60 (revised 2014): "Financial Instrument: Disclosure"*
- *SFAS 65: Consolidated Financial Statements"*
- *SFAS 66: "Joint Arrangements"*
- *SFAS 67: "Disclosures of Interests in Other Entities"*
- *SFAS 68: "Fair Value Measurements"*
- *SFAS 26 (revised 2014): "Reassessment of Embedded Derivative"*
- *Withdrawal of SFAS 12 (revised 2009): "Interest in Joint Venture"*
- *Withdrawal of IFAS 7: "Consolidation Special Purpose Entities"*
- *Withdrawal of IFAS 12: "Jointly Controlled Entities: Non Monetary Contribution by Venturers"*

*The revised, new standards and withdrawal of standards above will become effective for the annual period beginning January 1, 2015 and early implementation is prohibited.*

*As of the issuance date of the consolidated financial statements, management is still evaluating the potential impact of these new and revised SFAS, interpretation and revocation of those standards.*

**PT CHAMPION PACIFIC INDONESIA Tbk  
DAN ENTITAS ANAK  
CATATAN ATAS LAPORAN KEUANGAN  
KONSOLIDASIAN (LANJUTAN)**

Untuk Tahun-tahun yang Berakhir pada tanggal  
31 Desember 2014 dan 2013  
(Dalam Rupiah Penuh)

**PT CHAMPION PACIFIC INDONESIA Tbk  
AND SUBSIDIARIES  
NOTES TO THE CONSOLIDATED  
FINANCIAL STATEMENTS (CONTINUED)**

For the Years Ended  
December 31, 2014 and 2013  
(In Full Rupiah)

**3. IKHTISAR KEBIJAKAN AKUNTANSI PENTING**

**a. Kepatuhan Terhadap Standar Akuntansi Keuangan (SAK)**

Laporan keuangan konsolidasian Grup telah disusun sesuai dengan Standar Akuntansi Keuangan di Indonesia yang meliputi Pernyataan Standar Akuntansi Keuangan (PSAK) dan Interpretasi Standar Akuntansi Keuangan (ISAK) yang diterbitkan oleh Dewan Standar Akuntansi Keuangan – Ikatan Akuntan Indonesia (DSAK-IAI), serta Peraturan Badan Pengawas Pasar Modal dan Lembaga Keuangan (Bapepam-LK) No. VIII.G.7 tentang “Pedoman Penyajian Laporan Keuangan” dan Keputusan No. KEP-347/BL/2013 tentang penyajian dan pengungkapan laporan keuangan emiten atau perusahaan publik.

**b. Dasar Pengukuran dan Penyusunan Laporan**

Laporan keuangan konsolidasian disusun berdasarkan asumsi kelangsungan usaha serta atas dasar akrual, kecuali laporan arus kas konsolidasian. Dasar pengukuran dalam penyusunan laporan keuangan konsolidasian ini adalah konsep biaya perolehan, kecuali beberapa akun tertentu yang didasarkan pengukuran lain sebagaimana dijelaskan dalam kebijakan akuntansi masing-masing akun tersebut.

Laporan arus kas konsolidasian disajikan dengan metode langsung dengan mengelompokkan arus kas dalam aktivitas operasi, investasi dan pendanaan.

Mata uang pelaporan yang digunakan dalam penyusunan laporan keuangan konsolidasian ini adalah Rupiah yang merupakan mata uang fungsional Grup.

**c. Prinsip-prinsip Konsolidasi**

Laporan keuangan konsolidasian mencakup laporan keuangan Perusahaan dan entitas-entitas yang dikendalikan secara langsung ataupun tidak langsung dengan persentase kepemilikan lebih dari 50% seperti disebutkan pada Catatan 1.c

**3. SUMMARY OF SIGNIFICANT ACCOUNTING POLICIES**

**a. Compliance to the Financial Accounting Standards (FAS)**

*The Group's consolidated financial statements has been prepared in accordance with Indonesian Financial Accounting Standards which include the Statements of Financial Accounting Standards (SFAS) and Interpretation of Financial Accounting Standards (IFAS) issued by the Financial Accounting Standards Board - Indonesian Institute of Accountants (IASB-III) and Regulations from Capital Market and Supervisory Board and Financial Institution (Bapepam-LK) No. VIII.G.7 regarding the “Preparation of Financial Statements” and Decree No. KEP-347/BL/2013 regarding presentation and disclosure of financial statements the issuer or public company.*

**b. Basis of Measurement and Preparation of Consolidated Financial Statements**

*The consolidated financial statements have been prepared based on going concern assumption and accrual basis, except for the consolidated statements of cash flows. Basis of measurement in preparation of these consolidated financial statements is the historical costs concept, except for certain accounts which have been prepared on the basis of other measurements as described in their respective policies.*

*The consolidated statements of cash flows are prepared using the direct method by classifying cash flows into operating, investing and financing activities.*

*The reporting currency used in the preparation of the consolidated financial statements is Indonesian Rupiah which is the functional currency of the Group.*

**c. Principles of Consolidation**

*The consolidated financial statements incorporate the financial statements of the Company and entities in which the Company has ability to directly or indirectly exercise control with ownership percentage of more than 50%, as described in Note 1.c.*

**PT CHAMPION PACIFIC INDONESIA Tbk  
DAN ENTITAS ANAK  
CATATAN ATAS LAPORAN KEUANGAN  
KONSOLIDASIAN (LANJUTAN)**

Untuk Tahun-tahun yang Berakhir pada tanggal  
31 Desember 2014 dan 2013  
(Dalam Rupiah Penuh)

**PT CHAMPION PACIFIC INDONESIA Tbk  
AND SUBSIDIARIES  
NOTES TO THE CONSOLIDATED  
FINANCIAL STATEMENTS (CONTINUED)**

For the Years Ended  
December 31, 2014 and 2013  
(In Full Rupiah)

**3. IKHTISAR KEBIJAKAN AKUNTANSI PENTING  
(LANJUTAN)**

**c. Prinsip-prinsip Konsolidasi (Lanjutan)**

Pengendalian juga ada ketika entitas induk memiliki setengah atau kurang kekuasaan suara suatu entitas jika terdapat:

- a. kekuasaan yang melebihi setengah hak suara sesuai perjanjian dengan investor lain;
- b. kekuasaan yang mengatur kebijakan keuangan dan operasional entitas berdasarkan anggaran dasar atau perjanjian;
- c. kekuasaan untuk menunjuk atau mengganti sebagian besar direksi atau organ pengatur setara dan mengendalikan entitas melalui direksi atau organ tersebut; atau
- d. kekuasaan untuk memberikan suara mayoritas pada rapat dewan direksi atau organ pengatur setara dan mengendalikan entitas melalui direksi atau organ tersebut.

Keberadaan dan dampak dari hak suara potensial yang dapat dilaksanakan atau dikonversi pada tanggal periode pelaporan harus dipertimbangkan ketika menilai apakah suatu entitas mempunyai kekuasaan untuk mengatur kebijakan keuangan dan operasional entitas lain.

Entitas dikonsolidasikan sejak tanggal dimana pengendalian efektif beralih kepada Perusahaan dan tidak lagi dikonsolidasikan sejak Perusahaan tidak mempunyai pengendalian efektif.

Pengaruh dari seluruh transaksi dan saldo antara perusahaan-perusahaan di dalam Grup yang material telah dieliminasi dalam penyajian laporan keuangan konsolidasian untuk mencerminkan posisi keuangan dan hasil usaha Grup sebagai satu kesatuan.

Kerugian pada entitas anak yang tidak dimiliki secara penuh diatribusikan kepada kepentingan non-pengendali (KNP) bahkan jika hal ini mengakibatkan KNP mempunyai saldo defisit.

Jika kehilangan pengendalian atas suatu entitas anak, maka Grup:

- menghentikan pengakuan aset (termasuk goodwill) dan liabilitas entitas anak;
- menghentikan pengakuan jumlah tercatat setiap KNP;
- menghentikan pengakuan akumulasi atas selisih kurs, yang dicatat pada ekuitas, jika ada;
- mengakui nilai wajar atas pembayaran yang diterima;

**3. SUMMARY OF SIGNIFICANT ACCOUNTING POLICIES  
(CONTINUED)**

**c. Principles of Consolidation (Continued)**

*Control also exists when the parent owns half or less of the voting power of an entity when there is:*

- a. *power over more than half of the voting rights by virtue of an agreement with other investors;*
- b. *power to govern the financial and operating policies of the entity under a statute or an agreement;*
- c. *power to appoint or remove the majority of the members of the board of directors or equivalent governing body and control of the entity is by that board or body; or*
- d. *power to cast the majority of votes at meetings of the board of directors or equivalent governing body and control of the entity is by that board or body.*

*The existence and effect of potential voting rights that exercisable or convertible on the date of the reporting period should be considered when assessing whether an entity has the power to govern financial and operating policies of another entity.*

*The entities are consolidated from the date on which effective control was transferred to the Company and are no longer consolidated when the Company ceases to have effective control.*

*The effects of all significant transactions and balances between companies within the Group have been eliminated in the consolidated financial statements to reflect the financial position and results of operations of the Group as one business entity.*

*Losses of a non-wholly owned subsidiary are attributed to the non-controlling interest (NCI) even if such losses result in a deficit balance for the NCI.*

*In case of loss of control over a subsidiary, the Group:*

- *derecognizes the assets (including goodwill) and liabilities of the subsidiary;*
- *derecognizes the carrying amount of any NCI;*
- *derecognizes the cumulative translation differences recorded in equity, if any;*
- *recognizes the fair value of the consideration received;*

**PT CHAMPION PACIFIC INDONESIA Tbk  
DAN ENTITAS ANAK  
CATATAN ATAS LAPORAN KEUANGAN  
KONSOLIDASIAN (LANJUTAN)**

Untuk Tahun-tahun yang Berakhir pada tanggal  
31 Desember 2014 dan 2013  
(Dalam Rupiah Penuh)

**PT CHAMPION PACIFIC INDONESIA Tbk  
AND SUBSIDIARIES  
NOTES TO THE CONSOLIDATED  
FINANCIAL STATEMENTS (CONTINUED)**

For the Years Ended  
December 31, 2014 and 2013  
(In Full Rupiah)

**3. IKHTISAR KEBIJAKAN AKUNTANSI PENTING  
(LANJUTAN)**

**c. Prinsip-prinsip Konsolidasi (Lanjutan)**

- mengakui nilai wajar atas setiap investasi yang tersisa;
- mengakui setiap surplus atau defisit pada laporan laba rugi; dan
- mereklasifikasi bagian entitas induk atas komponen yang sebelumnya diakui dalam pendapatan komprehensif lainnya sebagai laba atau rugi atau laba ditahan.

KNP merupakan bagian atas laba atau rugi dan aset neto dari entitas anak yang diatribusikan kepada kepemilikan atas ekuitas yang secara langsung atau tidak langsung tidak dimiliki oleh Perusahaan, yang disajikan dalam laporan laba rugi komprehensif konsolidasian dan sebagai ekuitas pada laporan posisi keuangan konsolidasian, terpisah dari bagian yang diatribusikan kepada pemilik entitas induk.

Perubahan atas transaksi ekuitas entitas anak disajikan sebagai penambahan modal dalam akun "Selisih Transaksi Perubahan Ekuitas Entitas Anak" pada laporan posisi keuangan konsolidasian.

**d. Transaksi dan Saldo dalam Mata Uang Asing**

Laporan keuangan konsolidasian disajikan dalam mata uang Rupiah yang merupakan mata uang fungsional dan pencatatan Grup. Transaksi dalam mata uang asing dicatat dalam mata uang Rupiah berdasarkan kurs yang berlaku pada saat transaksi dilakukan. Pada tanggal pelaporan, aset dan liabilitas moneter dalam mata uang asing dikonversi ke dalam Rupiah dengan kurs rata-rata Bank Indonesia pada 31 Desember 2014 dan 2013.

	<b>2014</b>
	<b>Rp</b>
1 US Dolar (USD)	12.440,00
1 Euro (EUR)	15.133,27
1 Singapore Dolar	9.422,11
100 Yen Jepang	10.424,88
1 British Pound (GBP)	19.370,34
1 Hongkong Dolar (HKD)	1.603,68

Keuntungan/kerugian yang timbul sebagai akibat dari penjabaran aset dan liabilitas moneter dalam mata uang asing dicatat sebagai laba atau rugi tahun berjalan.

**3. SUMMARY OF SIGNIFICANT ACCOUNTING POLICIES  
(CONTINUED)**

**c. Principles of Consolidation (Continued)**

- recognizes the fair value of any investment retained;
- recognizes any surplus or deficit in profit or loss; and
- reclassifies the parent's share of components previously recognized in other comprehensive income to profit or loss or retained earnings, as appropriate.

NCI represents the portion of the profit or loss and net assets of the subsidiaries attributable to equity interests that are not owned directly or indirectly by the Company, which are presented in the consolidated statements of comprehensive income and under the equity section of the consolidated statements of financial position, respectively, separately from the corresponding portion attributable to the equity holders of the parent company.

Transaction difference in equity changes of subsidiaries is stated as an addition to equity in the account "Difference in Transaction Concerning Equity Change of Subsidiary" in the consolidated statements of financial position.

**d. Transactions and Balances in Foreign Currencies**

The consolidated financial statements are presented in Rupiah currency, which is the functional and reporting currency of the Group. Transactions involving foreign currencies are converted into Rupiah at the exchange rate prevailing at the date of transactions. At reporting date, monetary assets and liabilities denominated in foreign currencies are converted using the average rate of Bank of Indonesia prevailing at December 31, 2014 and 2013.

	<b>2013</b>	
	<b>Rp</b>	
	12.189,00	1 US Dollar (USD)
	16.821,44	1 Euro (EUR)
	9.627,99	1 Singapore Dollar
	11.616,00	100 Japanese Yen
	20.096,63	1 British Pound (GBP)
	1.571,92	1 Hongkong Dollar (HKD)

Gain/loss resulting from conversion of monetary assets and liabilities in foreign currency are recorded as gain or loss in current year.



**PT CHAMPION PACIFIC INDONESIA Tbk  
DAN ENTITAS ANAK  
CATATAN ATAS LAPORAN KEUANGAN  
KONSOLIDASIAN (LANJUTAN)**

Untuk Tahun-tahun yang Berakhir pada tanggal  
31 Desember 2014 dan 2013  
(Dalam Rupiah Penuh)

**PT CHAMPION PACIFIC INDONESIA Tbk  
AND SUBSIDIARIES  
NOTES TO THE CONSOLIDATED  
FINANCIAL STATEMENTS (CONTINUED)**

For the Years Ended  
December 31, 2014 and 2013  
(In Full Rupiah)

**3. IKHTISAR KEBIJAKAN AKUNTANSI PENTING  
(LANJUTAN)**

**e. Setara Kas**

Setara kas meliputi deposito yang jangka waktunya sama atau kurang dari 3 (tiga) bulan sejak tanggal penempatan dan tidak dijadikan jaminan.

**f. Persediaan dan Penyisihan Persediaan**

Persediaan dinyatakan sebesar biaya perolehan atau nilai realisasi bersih, mana yang lebih rendah. Biaya perolehan, ditentukan dengan metode rata-rata bergerak. Penyisihan persediaan usang dan tidak lancar ditentukan berdasarkan hasil penelaahan terhadap keadaan persediaan di akhir tahun.

**g. Biaya Dibayar di Muka**

Biaya dibayar di muka diamortisasi sesuai masa manfaat dengan menggunakan metode garis lurus.

**h. Aset Tetap**

Grup menggunakan metode biaya untuk pengukuran aset tetapnya.

Aset tetap, setelah pengakuan awal, dinyatakan berdasarkan biaya perolehan dikurangi akumulasi penyusutan dan rugi penurunan nilai. Penyusutan aset tetap dihitung dengan menggunakan metode garis lurus berdasarkan taksiran masa manfaat ekonomis aset tetap yang bersangkutan adalah sebagai berikut:

	<u>Tahun/Years</u>
Bangunan dan Prasarana	20
Mesin, Instalasi dan Peralatan	4-20.
Peralatan dan Perlengkapan Kantor	2-8.
Kendaraan	2-5.

Tanah dinyatakan pada harga perolehan dan tidak disusutkan. Umur ekonomis hak guna usaha, hak guna bangunan dan hak pakai, tidak disusutkan, kecuali terdapat bukti bahwa perpanjangan hak kemungkinan besar tidak dapat diperoleh. Biaya pengurusan legal hak atas tanah ketika tanah diperoleh pertama kali diakui sebagai bagian biaya perolehan aset tanah, sedangkan biaya perpanjangan atas hak, diakui sebagai aset lain-lain dan amortisasi selama masa manfaat hak yang diperoleh atau umur ekonomis tanah, mana yang lebih pendek.

**3. SUMMARY OF SIGNIFICANT ACCOUNTING POLICIES  
(CONTINUED)**

**e. Cash Equivalents**

Cash equivalents consist of time deposits with maturity date or not more than 3 (three) months since their placement and not pledged as collateral.

**f. Inventories and Allowance for Inventories**

Inventories are carried at cost or net realizable value, whichever is lower. Cost of raw materials and supplies is determined using the moving average method. Allowance for inventory obsolescence is determined based on the review of condition of inventories at the end of year.

**g. Prepaid Expenses**

Prepaid expenses are amortized over their beneficial periods using the straight line method.

**h. Fixed Assets**

Group uses the cost model for the measurement of its fixed assets.

Fixed assets, after initial recognition, are stated at cost less accumulated depreciation and impairment losses. Depreciation is computed using the straight-line method based on the estimated useful lives of the assets as follows:

Building and Improvements
Machineries, Installation and Equipments
Office Furnitures and Equipments
Vehicles

Land is stated at cost and is not depreciated. The economic life of right to cultivate, right to build and use rights, not depreciated, unless there is evidence that the extension of rights most likely can not be obtained. The cost of legal rights to the land when the land was first acquired is recognized as part of the cost of land assets, while the cost of the extension of the right to be recognized as other assets and amortized over the useful life of the acquired rights or economic life of the land, whichever is shorter.

**PT CHAMPION PACIFIC INDONESIA Tbk  
DAN ENTITAS ANAK  
CATATAN ATAS LAPORAN KEUANGAN  
KONSOLIDASIAN (LANJUTAN)**

Untuk Tahun-tahun yang Berakhir pada tanggal  
31 Desember 2014 dan 2013  
(Dalam Rupiah Penuh)

**PT CHAMPION PACIFIC INDONESIA Tbk  
AND SUBSIDIARIES  
NOTES TO THE CONSOLIDATED  
FINANCIAL STATEMENTS (CONTINUED)**

For the Years Ended  
December 31, 2014 and 2013  
(In Full Rupiah)

**3. IKHTISAR KEBIJAKAN AKUNTANSI PENTING  
(LANJUTAN)**

**h. Aset Tetap (Lanjutan)**

Biaya perbaikan dan pemeliharaan dibebankan langsung ke laporan laba rugi komprehensif konsolidasian saat terjadinya biaya-biaya tersebut.

Grup melakukan evaluasi atas penurunan nilai aset tetap apabila terdapat peristiwa atau keadaan yang mengindikasikan bahwa nilai tercatat aset tetap tersebut kemungkinan tidak dapat dipulihkan. Bila nilai tercatat suatu aset melebihi estimasi jumlah terpulihkan, nilai aset tersebut diturunkan menjadi sebesar estimasi jumlah terpulihkan, yang ditentukan berdasarkan nilai tertinggi antara nilai wajar dikurangi biaya untuk menjual dan nilai pakai.

Apabila suatu aset tetap tidak lagi digunakan atau dijual, nilai perolehan dan akumulasi penyusutan aset tersebut dikeluarkan dari pencatatannya sebagai aset tetap dan keuntungan atau kerugian yang terjadi diperhitungkan dalam laporan laba rugi komprehensif konsolidasian tahun yang bersangkutan.

Masa manfaat ekonomis, nilai residu dan metode penyusutan di review setiap akhir tahun dan pengaruh dari setiap perubahan estimasi tersebut berlaku prospektif.

**i. Biaya Ditangguhkan**

Biaya yang terjadi sehubungan dengan pengurusan legal hak atas tanah ditangguhkan dan diamortisasi sepanjang umur hukum hak atas tanah. Biaya ditangguhkan lainnya diamortisasi selama masa manfaat masing-masing biaya.

**j. Pengakuan Pendapatan dan Beban**

Penjualan diakui pada saat barang diserahkan dan hak kepemilikan berpindah kepada pelanggan.

Beban diakui sesuai manfaatnya pada tahun yang bersangkutan (*accrual basis*).

**k. Imbalan Kerja**

Imbalan Kerja Jangka Pendek

Imbalan kerja jangka pendek diakui pada saat terhutang kepada karyawan berdasarkan metode akrual.

**3. SUMMARY OF SIGNIFICANT ACCOUNTING POLICIES  
(CONTINUED)**

**h. Fixed Assets (Continued)**

*The cost of maintenance and repairs is charged to consolidated statements of comprehensive income as incurred.*

*The Group evaluates its fixed assets for impairment whenever events and circumstances indicate that the carrying amount of the assets may not be recoverable. When the carrying amount of an asset exceeds its estimated recoverable amount, the asset is written down to its estimated recoverable amount, which is determined based upon higher of fair value less cost to sell and value in use.*

*When assets are retired or otherwise disposed of, their costs and the related accumulated depreciation are removed from the accounts and any resulting gain or loss is reflected in the current consolidated statements of comprehensive income.*

*The estimated useful lives, residual values and depreciation method are reviewed at each year end, with the effect of any changes in estimated accounted for on a prospective basis.*

**i. Deferred Charges**

*Deferred charges are costs incurred in connection with legal permitted for land rights and amortized proportionally with useful life of the legal permitted for land. Other deferred charges are amortized over the periods benefitted.*

**j. Revenues and Expenses Recognition**

*Revenue is recognized when the goods are delivered and ownership transferred to customer.*

*Expenses are recognized on accrual basis.*

**k. Employee Benefits**

Short-term Employee Benefits

*Short-term employee benefits are recognized when they accrue to the employee*

**PT CHAMPION PACIFIC INDONESIA Tbk  
DAN ENTITAS ANAK  
CATATAN ATAS LAPORAN KEUANGAN  
KONSOLIDASIAN (LANJUTAN)**

Untuk Tahun-tahun yang Berakhir pada tanggal  
31 Desember 2014 dan 2013  
(Dalam Rupiah Penuh)

**PT CHAMPION PACIFIC INDONESIA Tbk  
AND SUBSIDIARIES  
NOTES TO THE CONSOLIDATED  
FINANCIAL STATEMENTS (CONTINUED)**

For the Years Ended  
December 31, 2014 and 2013  
(In Full Rupiah)

**3. IKHTISAR KEBIJAKAN AKUNTANSI PENTING  
(LANJUTAN)**

**k. Imbalan Kerja (Lanjutan)**

Imbalan Pasca Kerja

Imbalan pasca kerja seperti pensiun, uang pisah dan uang penghargaan masa kerja dihitung berdasarkan Undang-Undang Ketenagakerjaan No. 13/2003 ("UU 13/2003").

Sehubungan dengan imbalan pensiun, Avesta, entitas anak, mengikuti program pensiun manfaat pasti yang diselenggarakan oleh Dana Pensiun Avesta Continental Pack. Program ini disediakan untuk semua karyawan tetap yang berumur di bawah 55 tahun pada saat awal program dilaksanakan. Kontribusi untuk program pensiun ini adalah 11,37% dari gaji pokok bersih yang seluruhnya menjadi tanggungan entitas anak. Karyawan berhak atas manfaat pensiun dari Dana Pensiun yang meliputi kontribusi dana pensiun dan akumulasi bunganya, apabila karyawan tersebut pensiun, cacat atau meninggal dunia.

Sesuai dengan UU 13/2003, Avesta berkewajiban menutupi kekurangan pembayaran pensiun bila program yang ada sekarang belum cukup untuk menutupi liabilitas sesuai UU 13/2003.

Liabilitas yang diakui di laporan posisi keuangan konsolidasian adalah nilai kini liabilitas imbalan pasti pada tanggal laporan sesuai dengan UU 13/2003 atau Peraturan Grup (mana yang lebih tinggi), dikurangi dengan nilai wajar aset program pensiun Avesta dan penyesuaian atas keuntungan atau kerugian aktuarial dan biaya jasa lalu yang belum diakui.

Liabilitas imbalan pasti dihitung oleh aktuaris independen dengan menggunakan metode Projected Unit Credit. Dalam menghitung imbalan pasca kerja, aktuaris independen telah memperhitungkan juga kontribusi yang telah dilakukan oleh Avesta kepada Dana Pensiun Avesta Continental Pack.

**3. SUMMARY OF SIGNIFICANT ACCOUNTING POLICIES  
(CONTINUED)**

**k. Employee Benefits (Continued)**

Post-employment Benefits

Post-employment benefits such as retirement, severance and service payments are calculated based on Labour Law No. 13/2003 ("Law 13/2003").

In relation to pension benefits, Avesta, a subsidiary, has entered into a defined benefit pension plan organised by Dana Pensiun Avesta Continental Pack. This programme is provided to all permanent employees who were under 55 years of age at the commencement of the programme. Contributions to the plan are 11.37% of the net base salary, which fully paid by the subsidiary. Employees are entitled to benefits from the pension plan, comprising pension fund contributions and accumulated interest, on retirement, disability or death.

In accordance with Law 13/2003, Avesta has further payment obligations if the benefits provided by the existing plan do not adequately cover the obligations under Law 13/2003.

The liabilities recognized in the consolidated statement of financial position are the present values of the defined benefit obligations as at the reporting date in accordance with Law 13/2003 or the Group's regulations (whichever is higher), less the fair value of Avesta's pension plan assets, together with adjustments for unrecognized actuarial gains or losses and past service costs.

The defined benefit obligation is calculated by an independent actuary using the Projected Unit Credit method. In calculating post-employment benefits, the independent actuary has considered the contribution made by Avesta to Dana Pensiun Avesta Continental Pack.

**PT CHAMPION PACIFIC INDONESIA Tbk  
DAN ENTITAS ANAK  
CATATAN ATAS LAPORAN KEUANGAN  
KONSOLIDASIAN (LANJUTAN)**

Untuk Tahun-tahun yang Berakhir pada tanggal  
31 Desember 2014 dan 2013  
(Dalam Rupiah Penuh)

**PT CHAMPION PACIFIC INDONESIA Tbk  
AND SUBSIDIARIES  
NOTES TO THE CONSOLIDATED  
FINANCIAL STATEMENTS (CONTINUED)**

For the Years Ended  
December 31, 2014 and 2013  
(In Full Rupiah)

**3. IKHTISAR KEBIJAKAN AKUNTANSI PENTING  
(LANJUTAN)**

**k. Imbalan Kerja (Lanjutan)**

Keuntungan dan kerugian aktuarial yang timbul dari penyesuaian, perubahan dalam asumsi-asumsi aktuarial dan perubahan dalam program pensiun yang jumlahnya melebihi jumlah yang lebih besar antara 10% dari nilai wajar aset program atau 10% dari nilai kini imbalan pasti, dibebankan atau dikreditkan ke laporan laba rugi komprehensif selama rata-rata sisa masa kerja yang diharapkan dari karyawan tersebut.

Biaya jasa lalu diakui secara langsung di laporan laba rugi komprehensif, kecuali perubahan terhadap program pensiun tersebut mengharuskan karyawan tersebut tetap bekerja selama periode waktu tertentu untuk mendapatkan hak tersebut (periode vesting). Dalam hal ini, biaya jasa lalu diamortisasi secara garis lurus sepanjang periode vesting.

Biaya jasa kini diakui sebagai beban periode berjalan.

Pesangon Pemutusan Kontrak Kerja

Grup mengakui pesangon pemutusan kontrak kerja sebagai liabilitas dan beban jika, dan hanya jika, Grup berkomitmen untuk: memberhentikan pekerja berdasarkan rencana formal terperinci dan secara realistis kecil kemungkinan untuk dibatalkan; atau menyediakan pesangon bagi pekerja yang menerima penawaran mengundurkan diri secara sukarela. Jika pesangon pemutusan kontrak kerja jatuh tempo lebih dari 12 bulan setelah periode pelaporan maka besarnya pesangon pemutusan kontrak kerja harus didiskontokan dengan menggunakan tingkat diskonto.

**l. Pajak Penghasilan**

Seluruh perbedaan temporer antara jumlah tercatat aset dan liabilitas dengan dasar pengenaan pajaknya diakui sebagai pajak tangguhan. Pajak tangguhan diukur dengan tarif pajak yang berlaku saat ini.

Pajak tangguhan diukur dengan menggunakan tarif pajak yang berlaku atau yang telah secara substantif berlaku pada tanggal laporan posisi keuangan dan yang akan digunakan pada saat aset dipulihkan atau liabilitas dilunasi.

**3. SUMMARY OF SIGNIFICANT ACCOUNTING POLICIES  
(CONTINUED)**

**k. Employee Benefits (Continued)**

*Actuarial gains and losses arising from the adjustments, changes in actuarial assumptions and changes in retirement programs whose number exceeds the number the greater of 10% of the fair value of program assets or 10% of the present value of defined benefit obligations, are charged or credited to statement of comprehensive income over the average expected remaining working lives of employees.*

*Past-service costs are recognized immediately in the statements of comprehensive income, unless the changes to the pension plan are conditional on the employees remaining in service for a specified period of time (the vesting period). In this case, the past-service costs are amortised on a straight-line basis over the vesting period.*

*The current service cost is recorded as an expense in the prevailing period.*

Termination Benefits

*The Group shall recognize termination benefits as a liability and an expense when, and only when, the Group has clearly shown commitment to either: terminate the employment based on a detailed formal plan and without realistic possibility of withdrawal; or provide termination benefits as a result of an offer made in order to encourage voluntary redundancy. Where termination benefits fall due more than 12 months after the reporting period, they shall be discounted using the discount rate.*

**l. Income Tax**

*All temporary differences arising between the tax bases of assets and liabilities and their carrying value for financial reporting purposes are recognized as deferred tax. Currently enacted tax rates are used to determine deferred tax.*

*Deferred income tax is determined using tax rates that have been enacted or substantially enacted at the statement of financial position date and are expected to apply when the related deferred income tax asset is realized or the deferred income tax liability is settled.*



**3. IKHTISAR KEBIJAKAN AKUNTANSI PENTING  
(LANJUTAN)**

**I. Pajak Penghasilan (Lanjutan)**

Saldo rugi fiskal yang dapat dikompensasi diakui sebagai aset pajak tangguhan apabila besar kemungkinan bahwa jumlah laba fiskal pada masa mendatang akan memadai untuk dikompensasi.

Koreksi terhadap liabilitas perpajakan diakui saat surat ketetapan pajak diterima atau jika mengajukan keberatan, pada saat keputusan atas keberatan tersebut telah ditetapkan, atau jika mengajukan banding pada saat keputusan atas banding tersebut telah ditetapkan.

Pajak kini diakui berdasarkan laba kena pajak untuk tahun yang bersangkutan, yaitu laba yang dihitung sesuai dengan peraturan perpajakan yang berlaku.

**m. Penurunan Nilai Aset Non - Keuangan**

Pada tanggal pelaporan, Grup menelaah nilai tercatat aset non-keuangan untuk menentukan apakah terdapat indikasi bahwa aset tersebut telah mengalami penurunan nilai. Jika terdapat indikasi tersebut, jumlah terpulihkan dari aset diestimasi untuk menentukan tingkat kerugian penurunan nilai (jika ada). Bila tidak memungkinkan untuk mengestimasi jumlah terpulihkan atas suatu aset individu, Grup mengestimasi jumlah terpulihkan dari unit penghasil kas atas aset.

Perkiraan jumlah terpulihkan adalah nilai tertinggi antara nilai wajar dikurangi biaya untuk menjual atau nilai pakai. Jika jumlah terpulihkan dari aset non-keuangan (unit penghasil kas) kurang dari nilai tercatatnya, nilai tercatat aset (unit penghasil kas) dikurangi menjadi sebesar jumlah terpulihkan dan rugi penurunan nilai diakui langsung ke laba atau rugi.

**n. Modal Saham yang Diperoleh Kembali**

Modal saham diperoleh kembali dicatat sebesar biaya perolehan dan disajikan sebagai pengurang modal saham di bagian ekuitas dalam laporan posisi keuangan. Selisih lebih penerimaan dari penjualan modal saham diperoleh kembali di masa yang akan datang atas biaya perolehan atau sebaliknya, akan diperhitungkan sebagai penambah atau pengurang akun tambahan modal disetor.

**3. SUMMARY OF SIGNIFICANT ACCOUNTING POLICIES  
(CONTINUED)**

**I. Income Tax (Continued)**

*Deferred tax assets relating to the carry forward of unused tax losses are recognized to the extent that it is probable that future taxable profit will be available against which the unused tax losses can be utilised.*

*Adjustments to tax obligations are recognized when an assessment letter is received or, if an objection submitted, when the result of the decision objection determined, or if appealed, when the result of the decision on appeal from tax court is determined.*

*Current tax is recognized based on taxable income for the year which income determined in accordance with the current tax regulations.*

**m. Impairment of Non - Financial Assets**

*At reporting date, the Group review the carrying amount of non-financial assets to determine whether there is any indication that those assets have suffered an impairment loss. If any such indication exists, the recoverable amount of the assets is estimated in order to determine the extent of impairment loss (if any). Where it is not possible to estimate the recoverable amount of an individual asset, the Group estimates the recoverable amount of the cash-generating unit of the asset.*

*Estimated recoverable amount is the higher of fair value less cost to sell or value in use. If the recoverable amount of non-financial assets (cash-generating unit) is lower than its carrying amount, the carrying amount of the asset (cash-generating unit) is reduced to its recoverable amount and impairment loss is recognized immediately against to profit or loss.*

**n. Treasury Stock**

*Treasury stock is stated at acquisition cost and presented as a deduction from capital stock under the stockholder's equity section of the statements of financial position. The excess of proceeds from future re-sale of treasury stock over the related acquisition cost or vice-versa shall be accounted for as an addition to or deduction from additional paid in capital.*

**PT CHAMPION PACIFIC INDONESIA Tbk  
DAN ENTITAS ANAK  
CATATAN ATAS LAPORAN KEUANGAN  
KONSOLIDASIAN (LANJUTAN)**

Untuk Tahun-tahun yang Berakhir pada tanggal  
31 Desember 2014 dan 2013  
(Dalam Rupiah Penuh)

**PT CHAMPION PACIFIC INDONESIA Tbk  
AND SUBSIDIARIES  
NOTES TO THE CONSOLIDATED  
FINANCIAL STATEMENTS (CONTINUED)**

For the Years Ended  
December 31, 2014 and 2013  
(In Full Rupiah)

**3. IKHTISAR KEBIJAKAN AKUNTANSI PENTING  
(LANJUTAN)**

**o. Laba Per Saham Dasar**

Laba per saham dihitung dengan membagi total laba yang dapat diatribusikan kepada pemilik entitas induk dengan rata-rata tertimbang saham yang beredar selama tahun yang bersangkutan.

Laba per saham dilusian mempertimbangkan pula efek lain yang diterbitkan bagi semua efek berpotensi saham biasa yang sifatnya dilutif yang beredar sepanjang periode pelaporan.

**p. Goodwill**

*Goodwill* yang timbul dari kombinasi bisnis diakui sebagai aset pada tanggal akuisisi. *Goodwill* pada awalnya diukur sebagai selisih dari imbalan yang dialihkan dengan jumlah neto dari aset teridentifikasi yang diperoleh dan liabilitas yang diambil alih pada tanggal akuisisi.

*Goodwill* diuji penurunan nilainya setiap tahun sesuai dengan PSAK 48 (Revisi 2009): "Penurunan Nilai Aset" dan dicatat sebesar harga perolehan dikurangi dengan akumulasi kerugian penurunan nilai. Kerugian penurunan nilai atas *goodwill* tidak dapat dipulihkan.

*Goodwill* dialokasikan pada setiap unit penghasil kas atau kelompok unit penghasil kas dalam rangka menguji penurunan nilai. Alokasi tersebut dibuat untuk unit penghasil kas atau kelompok unit penghasil kas yang diharapkan mendapat manfaat dari kombinasi bisnis dimana *goodwill* tersebut timbul.

**q. Informasi Segmen**

Sebuah segmen operasi adalah suatu komponen dari entitas:

- yang terlihat dalam aktivitas bisnis yang memperoleh pendapatan dan menimbulkan beban (termasuk pendapatan dan beban yang terkait dengan transaksi dengan komponen lain dari entitas yang sama);
- hasil operasinya dikaji ulang secara berkala oleh kepala operasional untuk pembuatan keputusan tentang sumber daya yang dialokasikan pada segmen tersebut dan menilai kinerjanya; dan
- tidak tersedia informasi keuangan yang dapat dipisahkan selain daripada segmentasi penjualan.

**3. SUMMARY OF SIGNIFICANT ACCOUNTING POLICIES  
(CONTINUED)**

**o. Earnings per Share**

*Earnings per share* is computed by dividing the total income attributable to owner of the parent company with weighted average number of shares outstanding reported during the period.

*Diluted earnings per share* accounted for other securities potentially having dilutive effect to ordinary shares which outstanding during the reporting period.

**p. Goodwill**

*Goodwill* acquired in a business combination is recognized as an asset at acquisition date. *Goodwill* is initially measured as the excess of the aggregate of the consideration transferred in the entity over the net of the identifiable assets acquired and liabilities assumed at acquisition date.

*Goodwill* is tested for impairment annually in accordance with SFAS 48 (Revised 2009): "Impairment of Assets" and are recorded at cost less any accumulated impairment losses. Impairment loss on *goodwill* is not recoverable.

*Goodwill* is allocated to each cash-generating unit or group of cash-generating unit in the context of assessing impairment. The allocation was made for the cash-generating unit or group of cash-generating units expected to benefit from the business combination in which the *goodwill* arose.

**q. Segment Information**

An operating segment is a component of entity which:

- involves with business activities to generate income and expenses (include income and expenses relating to the transactions with other components with the same entity);
- operations result is observed regularly by chief decision maker to make decisions regarding the allocation of resources and to evaluate the works; and
- separated financial information is not available except for the sales segmentation.

**PT CHAMPION PACIFIC INDONESIA Tbk  
DAN ENTITAS ANAK  
CATATAN ATAS LAPORAN KEUANGAN  
KONSOLIDASIAN (LANJUTAN)**

Untuk Tahun-tahun yang Berakhir pada tanggal  
31 Desember 2014 dan 2013  
(Dalam Rupiah Penuh)

**PT CHAMPION PACIFIC INDONESIA Tbk  
AND SUBSIDIARIES  
NOTES TO THE CONSOLIDATED  
FINANCIAL STATEMENTS (CONTINUED)**

For the Years Ended  
December 31, 2014 and 2013  
(In Full Rupiah)

**3. IKHTISAR KEBIJAKAN AKUNTANSI PENTING  
(LANJUTAN)**

**q. Informasi Segmen (Lanjutan)**

Grup melakukan segmentasi pelaporan berdasarkan informasi keuangan yang digunakan oleh pengambil keputusan operasional dalam mengevaluasi kinerja segmen dan menentukan alokasi sumber daya yang dimilikinya. Segmentasi berdasarkan aktivitas dari setiap kegiatan operasi entitas legal di dalam Grup. Seluruh transaksi antar segmen telah dieliminasi.

**r. Transaksi dan Saldo dengan Pihak Berelasi**

Pihak berelasi adalah orang atau entitas yang terkait dengan entitas pelapor yang meliputi:

- a) Orang atau anggota keluarga terdekat mempunyai relasi dengan entitas pelapor jika orang tersebut:
  - i. memiliki pengendalian atau pengendalian bersama atas entitas pelapor;
  - ii. memiliki pengaruh signifikan atas entitas pelapor; atau
  - iii. personil manajemen kunci entitas pelapor atau entitas induk dari entitas pelapor.
- b) Satu entitas berelasi dengan entitas pelapor jika memenuhi salah satu hal berikut:
  - i. Entitas dan entitas pelapor adalah anggota dari kelompok usaha yang sama (artinya entitas induk, entitas anak, dan entitas anak berikutnya terkait dengan entitas lain).
  - ii. Satu entitas adalah entitas asosiasi atau ventura bersama dari entitas lain (atau entitas asosiasi atau ventura bersama yang merupakan anggota suatu kelompok usaha, yang mana entitas lain tersebut adalah anggotanya).
  - iii. Kedua entitas tersebut adalah ventura bersama dari pihak ketiga yang sama.
  - iv. Satu entitas adalah ventura bersama dari entitas ketiga dan entitas yang lain adalah entitas asosiasi dari entitas ketiga.
  - v. Entitas tersebut adalah suatu program imbalan pasca kerja untuk imbalan kerja dari salah satu entitas pelapor atau entitas yang terkait dengan entitas pelapor. Jika entitas pelapor adalah entitas yang menyelenggarakan program tersebut, maka entitas sponsor juga berelasi dengan entitas pelapor.
  - vi. Entitas yang dikendalikan atau dikendalikan bersama oleh orang yang diidentifikasi dalam huruf (a).

**3. SUMMARY OF SIGNIFICANT ACCOUNTING POLICIES  
(CONTINUED)**

**q. Segment Information (Continued)**

The Group segments its financial reporting based on the financial information used by the chief operating decision maker in evaluating the performance of segments and in the allocation of resources. The segments are based on the activities of each of the operating legal entities within the Group. All transactions between segments have been eliminated.

**r. Transaction and Balances with Related Parties**

Related party represents a person or an entity who is related to the reporting entity which includes:

- a) A person or a close member of that person's family is related to a reporting entity if that person:
  - i. has control or joint control over the reporting entity;
  - ii. has significant influence over the reporting entity; or
  - iii is a member of the key management personnel of the reporting entity or of a parent of the reporting entity.
- b) An entity related to the reporting entity if it meets one of the following:
  - i. The entity, and the reporting entity are members of the same group (which mean that each parent, subsidiary and fellow subsidiary is related to the others).
  - ii. One entity is an associate or joint venture of the other entity (or an associate or joint venture of a member of a group of which the other entity is a member).
  - iii Both entity is a joint ventures of the same third party.
  - iv One entity is a joint venture of a third entity and the other entity is an associate of the third entity.
  - v. The entity is a post-employment benefit plan for the benefit of employees of either the reporting entity, or an entity related to the reporting entity. If the reporting entity in itself such a plan, the sponsoring employers are also related to the reporting entity.
  - vi The entity is controlled or jointly controlled by a person identified in (a).

**PT CHAMPION PACIFIC INDONESIA Tbk  
DAN ENTITAS ANAK  
CATATAN ATAS LAPORAN KEUANGAN  
KONSOLIDASIAN (LANJUTAN)**

Untuk Tahun-tahun yang Berakhir pada tanggal  
31 Desember 2014 dan 2013  
(Dalam Rupiah Penuh)

**PT CHAMPION PACIFIC INDONESIA Tbk  
AND SUBSIDIARIES  
NOTES TO THE CONSOLIDATED  
FINANCIAL STATEMENTS (CONTINUED)**

For the Years Ended  
December 31, 2014 and 2013  
(In Full Rupiah)

**3. IKHTISAR KEBIJAKAN AKUNTANSI PENTING  
(LANJUTAN)**

**r. Transaksi dan Saldo dengan Pihak Berelasi  
(Lanjutan)**

vii Orang yang diidentifikasi dalam huruf (a) (i) memiliki pengaruh signifikan atas entitas atau personil manajemen kunci entitas (atau entitas induk dari entitas).

**s. Instrumen Keuangan**

Grup mengklasifikasikan instrumen keuangan sebagai berikut:

**Aset Keuangan**

Aset keuangan dikelompokkan menjadi 4 kategori, yaitu (i) aset keuangan yang diukur pada nilai wajar melalui laba atau rugi (ii) pinjaman yang diberikan dan piutang, (iii) investasi yang dimiliki hingga jatuh tempo serta (iv) aset keuangan yang tersedia untuk dijual. Klasifikasi ini tergantung dari tujuan perolehan aset keuangan tersebut. Manajemen menentukan klasifikasi aset keuangan tersebut pada saat awal pengakuannya.

• **Aset Keuangan yang Diukur pada Nilai Wajar Melalui Laba atau Rugi (FVTPL)**

Aset keuangan yang diukur pada nilai wajar melalui laba atau rugi adalah aset keuangan yang ditujukan untuk diperdagangkan. Aset keuangan diklasifikasikan sebagai diperdagangkan jika diperoleh terutama untuk tujuan dijual atau dibeli kembali dalam waktu dekat dan terdapat bukti mengenai pola ambil untung dalam jangka pendek yang terkini. Derivatif diklasifikasikan sebagai aset diperdagangkan kecuali telah ditetapkan dan efektif sebagai instrumen lindung nilai. Pada tanggal laporan, Grup tidak memiliki aset keuangan yang diukur pada nilai wajar melalui laba atau rugi.

• **Pinjaman yang Diberikan dan Piutang**

Pinjaman yang diberikan dan piutang adalah aset keuangan non-derivatif dengan pembayaran tetap atau telah ditentukan dan tidak mempunyai kuota di pasar aktif. Pada saat pengakuan awal, pinjaman yang diberikan dan piutang diakui pada nilai wajarnya ditambah biaya transaksi dan selanjutnya diukur pada biaya perolehan diamortisasi dengan menggunakan metode suku bunga efektif.

**3. SUMMARY OF SIGNIFICANT ACCOUNTING POLICIES  
(CONTINUED)**

**r. Transaction and Balances with Related Parties  
(Continued)**

vii A person identified in (a) (i) has significant influence over the entity or is a member of the key management personnel of the entity (or a parent of the entity).

**s. Financial Instruments**

The Group classifies its financial instruments as follows:

**Financial Assets**

The Group classifies financial assets in one of the following four categories as follows (i) financial assets at fair value through profit or loss; (ii) loans and receivables; (iii) held-to-maturity investments; and (iv) available for sale financial assets. This classification depends on the Group's purpose of financial assets' acquisition. Management determined financial assets' classification at initial acquisition.

• **Financial Assets At Fair Value Through Profit or Loss (FVTPL)**

Financial assets which recognized at fair value through profit or loss are financial assets for trading. Assets are classified in this category when they are held principally for the purpose of selling or repurchasing in the near term and there is evidence of a recent actual pattern of short-term profit-taking. Derivatives are classified as trading assets, except as designated and effective as hedging instruments. As of reporting date, the Group has no financial assets at fair value through profit or loss.

• **Loans and Receivables**

Loans and receivables are non-derivative financial assets with fixed or determinable payments that are not quoted in an active market. At initial recognition, loans and receivables are recognized at fair value plus transaction costs and subsequently measured at amortized cost using the effective interest rate method.

**PT CHAMPION PACIFIC INDONESIA Tbk  
DAN ENTITAS ANAK  
CATATAN ATAS LAPORAN KEUANGAN  
KONSOLIDASIAN (LANJUTAN)**

Untuk Tahun-tahun yang Berakhir pada tanggal  
31 Desember 2014 dan 2013  
(Dalam Rupiah Penuh)

**PT CHAMPION PACIFIC INDONESIA Tbk  
AND SUBSIDIARIES  
NOTES TO THE CONSOLIDATED  
FINANCIAL STATEMENTS (CONTINUED)**

For the Years Ended  
December 31, 2014 and 2013  
(In Full Rupiah)

**3. IKHTISAR KEBIJAKAN AKUNTANSI PENTING  
(LANJUTAN)**

**s. Instrumen Keuangan (Lanjutan)**

Aset keuangan yang dikategorikan sebagai pinjaman yang diberikan dan piutang adalah kas dan setara kas, piutang usaha, dan piutang lain-lain.

**• Investasi yang Dimiliki Hingga Jatuh Tempo**

Investasi yang dimiliki hingga jatuh tempo adalah aset keuangan non-derivatif dengan pembayaran tetap atau telah ditentukan dan jatuh temponya telah ditetapkan, dimana manajemen mempunyai intensi positif dan kemampuan untuk memiliki aset keuangan tersebut hingga jatuh tempo, selain:

- a) investasi yang pada saat pengakuan awal ditetapkan sebagai aset keuangan yang diukur pada nilai wajar melalui laporan laba rugi;
- b) investasi yang ditetapkan dalam kelompok tersedia untuk dijual; dan
- c) investasi yang memenuhi definisi pinjaman yang diberikan dan piutang.

Pada tanggal laporan, Grup tidak memiliki investasi yang dimiliki hingga jatuh temponya.

**• Aset Keuangan Tersedia untuk Dijual (AFS)**

Aset keuangan dalam kelompok tersedia untuk dijual adalah aset keuangan non-derivatif yang ditetapkan untuk dimiliki selama periode tertentu, dimana akan dijual dalam rangka pemenuhan likuiditas atau perubahan suku bunga, valuta asing atau yang tidak diklasifikasikan sebagai pinjaman yang diberikan atau piutang, investasi yang diklasifikasikan dalam kelompok dimiliki hingga jatuh tempo atau aset keuangan yang diukur pada nilai wajar melalui laba atau rugi.

Keuntungan atau kerugian yang timbul dari perubahan nilai wajar diakui pada pendapatan komprehensif lainnya kecuali untuk kerugian penurunan nilai, bunga yang dihitung dengan metode suku bunga efektif dan laba rugi selisih kurs atas aset moneter yang diakui sebagai laba atau rugi.

**3. SUMMARY OF SIGNIFICANT ACCOUNTING POLICIES  
(CONTINUED)**

**s. Financial Instruments (Continued)**

*Financial assets which classified as loans and receivables are cash and cash equivalents, trade receivable, and other receivables.*

**• Held-to-Maturity Investments**

*Held-to-maturity investments are non-derivative financial assets with fixed or determinable payments and fixed maturity that management has the positive intention and ability to hold to maturity, other than:*

- a) investments which from its initial recognition were designated as financial assets measured at fair value through profit or loss;*
- b) investments were designated as available for sale; and*
- c) investments that meet the definition of loans and receivables.*

*As of reporting date, the Group has no held-to-maturity investments.*

**• Available for Sale Financial Assets (AFS)**

*Financial assets available for sale are non-derivative financial assets that held during a certain period with intention for sale in order to fulfill liquidity needs, changes in interest rates or foreign exchange, or are not classified as loans and receivables, investments that classified into held-to-maturity or financial assets at fair value through profit or loss.*

*Gains or losses arising from changes in fair values are recognized in other comprehensive income with the exception of impairment losses, interest calculated using the effective interest method, and foreign exchange gains and losses on monetary assets which are recognized in profit or loss.*



**PT CHAMPION PACIFIC INDONESIA Tbk  
DAN ENTITAS ANAK  
CATATAN ATAS LAPORAN KEUANGAN  
KONSOLIDASIAN (LANJUTAN)**

Untuk Tahun-tahun yang Berakhir pada tanggal  
31 Desember 2014 dan 2013  
(Dalam Rupiah Penuh)

**PT CHAMPION PACIFIC INDONESIA Tbk  
AND SUBSIDIARIES  
NOTES TO THE CONSOLIDATED  
FINANCIAL STATEMENTS (CONTINUED)**

For the Years Ended  
December 31, 2014 and 2013  
(In Full Rupiah)

**3. IKHTISAR KEBIJAKAN AKUNTANSI PENTING  
(LANJUTAN)**

**s. Instrumen Keuangan (Lanjutan)**

Pada tanggal laporan, Grup tidak memiliki aset keuangan tersedia untuk dijual.

Penurunan Nilai Aset Keuangan

Aset keuangan, selain aset keuangan yang diukur pada nilai wajar melalui laba atau rugi, dievaluasi terhadap indikator penurunan nilai pada setiap tanggal pelaporan. Aset keuangan diturunkan nilainya bila terdapat bukti objektif, sebagai akibat dari satu atau lebih peristiwa yang terjadi setelah pengakuan awal aset keuangan, dan peristiwa yang merugikan tersebut berdampak pada estimasi arus kas masa depan atas aset keuangan yang dapat diestimasi secara handal.

Untuk aset keuangan lainnya, bukti obyektif penurunan nilai termasuk sebagai berikut:

- kesulitan keuangan signifikan yang dialami penerbit atau pihak peminjam; atau
- pelanggaran kontrak, seperti terjadinya wanprestasi atau tunggakan pembayaran pokok atau bunga; atau
- terdapat kemungkinan bahwa pihak peminjam akan dinyatakan pailit atau melakukan reorganisasi keuangan.

Untuk kelompok aset keuangan tertentu, seperti piutang, penurunan nilai aset dievaluasi secara individual. Bukti objektif dari penurunan nilai portofolio piutang dapat termasuk pengalaman Grup atas tertagihnya piutang di masa lalu, peningkatan keterlambatan penerimaan pembayaran piutang dari rata-rata periode kredit, dan juga pengamatan atas perubahan kondisi ekonomi nasional atau lokal yang berkorelasi dengan kegagalan pembayaran atas piutang.

Untuk aset keuangan yang diukur pada biaya perolehan yang diamortisasi, jumlah kerugian penurunan nilai merupakan selisih antara nilai tercatat aset keuangan dengan nilai kini dari estimasi arus kas masa datang yang didiskontokan menggunakan tingkat suku bunga efektif awal dari aset keuangan.

**3. SUMMARY OF SIGNIFICANT ACCOUNTING POLICIES  
(CONTINUED)**

**s. Financial Instruments (Continued)**

As of reporting date, the Group has no available for sale financial assets

Impairment of Financial Assets

Financial assets, other than those at fair value through profit or loss, are assessed for indicators of impairment at each reporting date. Financial assets are impaired where there is objective evidence that, as a result of one or more events that occurred after the initial recognition of the financial asset, the estimated future cash flows of the investment have been impacted.

For all other financial assets, objective evidence of impairment could include:

- significant financial difficulty of the issuer or counterparty; or
- default or delinquency in interest or principal payments; or
- it becoming probable that the borrower will enter bankruptcy or financial reorganisation.

For certain categories of financial asset, such as receivables, the impairment value of assets are assessed individually. Objective evidence of impairment for a portfolio of receivables could include the Group's past experience of collecting payments, an increase in the number of delayed payments in the portfolio past the average credit period, as well as observable changes in national or local economic conditions that correlate with default on receivables.

For financial assets carried at amortized cost, the amount of the impairment is the difference between the asset's carrying amount and the present value of estimated future cash flows, discounted at the financial asset's original effective interest rate.

**PT CHAMPION PACIFIC INDONESIA Tbk  
DAN ENTITAS ANAK  
CATATAN ATAS LAPORAN KEUANGAN  
KONSOLIDASIAN (LANJUTAN)**

Untuk Tahun-tahun yang Berakhir pada tanggal  
31 Desember 2014 dan 2013  
(Dalam Rupiah Penuh)

**PT CHAMPION PACIFIC INDONESIA Tbk  
AND SUBSIDIARIES  
NOTES TO THE CONSOLIDATED  
FINANCIAL STATEMENTS (CONTINUED)**

For the Years Ended  
December 31, 2014 and 2013  
(In Full Rupiah)

**3. IKHTISAR KEBIJAKAN AKUNTANSI PENTING  
(LANJUTAN)**

**s. Instrumen Keuangan (Lanjutan)**

Nilai tercatat aset keuangan tersebut dikurangi melalui penggunaan cadangan penurunan nilai dan jumlah kerugian yang terjadi diakui sebagai laba atau rugi. Jika pada periode berikutnya, jumlah kerugian penurunan nilai berkurang dan pengurangan tersebut dapat dikaitkan secara obyektif pada peristiwa yang terjadi setelah penurunan nilai yang sebelumnya diakui harus dipulihkan sepanjang pemulihan tersebut tidak mengakibatkan nilai tercatat aset keuangan melebihi biaya perolehan diamortisasi pada tanggal pemulihan dilakukan. Jumlah pemulihan aset keuangan sebagai laba atau rugi.

Jika aset keuangan tersedia untuk dijual dianggap menurun nilainya, keuntungan atau kerugian kumulatif yang sebelumnya telah diakui dalam ekuitas direklasifikasi ke laporan laba rugi komprehensif konsolidasian dalam periode yang bersangkutan.

Pengecualian dari instrumen ekuitas tersedia untuk dijual, jika, pada periode berikutnya, jumlah penurunan nilai berkurang dan penurunan dapat dikaitkan secara obyektif dengan sebuah peristiwa yang terjadi setelah penurunan nilai tersebut diakui, kerugian penurunan nilai yang sebelumnya diakui dipulihkan melalui laporan laba rugi hingga nilai tercatat investasi pada tanggal pemulihan penurunan nilai tidak melebihi biaya perolehan diamortisasi sebelum pengakuan kerugian penurunan nilai dilakukan.

Dalam hal efek ekuitas tersedia untuk dijual, kerugian penurunan nilai yang sebelumnya diakui dalam laporan laba rugi komprehensif tidak boleh dipulihkan melalui laporan laba rugi. Setiap kenaikan nilai wajar setelah penurunan nilai diakui secara langsung ke ekuitas.

Reklasifikasi Aset Keuangan

Reklasifikasi hanya diperkenankan dalam situasi yang jarang terjadi dan dimana aset tidak lagi dimiliki untuk tujuan dijual dalam jangka pendek. Dalam semua hal, reklasifikasi aset keuangan hanya terbatas pada instrumen hutang. Reklasifikasi dicatat sebesar nilai wajar aset keuangan pada tanggal reklasifikasi.

**3. SUMMARY OF SIGNIFICANT ACCOUNTING POLICIES  
(CONTINUED)**

**s. Financial Instruments (Continued)**

*The carrying amount of the financial asset is reduced through the use of an allowance of impairment account and the amount of the loss is recognized as profit or loss. If in a subsequent period, the amount of the impairment loss decrease and the decrease can be related objectively to an event occurring after the impairment was recognized, the previously recognized impairment loss is reserved to the extent that the carrying amount of the asset does not exceed its amortized cost at the reversal. The amount of such reversal is recognized as profit or loss.*

*When an AFS financial asset is considered to be impaired, cumulative gains or losses previously recognized in equity are reclassified to consolidated statements of comprehensive income in the period.*

*With the exception of AFS equity instruments, if, in a subsequent period, the amount of the impairment loss decreases and the decrease can be related objectively to an event occurring after the impairment was recognized, the previously recognized impairment loss is reversed through profit or loss to the extent that the carrying amount of the investment at the date the impairment is reversed does not exceed what the amortised cost would have been had the impairment not been recognized.*

*In respect of AFS equity securities, impairment losses previously recognized in statements of comprehensive income are not reversed through profit or loss. Any increase in fair value subsequent to an impairment loss is recognized directly in equity.*

Reclassification of Financial Assets

*Reclassification is only permitted in rare circumstances and where the asset is no longer held for the purpose of selling in the short-term. In all cases, reclassifications of financial assets are limited to debt instruments. Reclassifications are accounted for at the fair value of the financial asset at the date of reclassification.*

**3. IKHTISAR KEBIJAKAN AKUNTANSI PENTING  
(LANJUTAN)**

**s. Instrumen Keuangan (Lanjutan)**

**Liabilitas Keuangan**

Liabilitas keuangan dikelompokkan ke dalam kategori (i) liabilitas keuangan yang diukur pada nilai wajar melalui laba atau rugi dan (ii) liabilitas keuangan yang diukur dengan biaya perolehan diamortisasi.

• **Liabilitas Keuangan yang Diukur pada Nilai Wajar Melalui Laba atau Rugi (FVTPL)**

Nilai wajar liabilitas keuangan yang diukur pada nilai wajar melalui laba atau rugi adalah liabilitas keuangan yang ditujukan untuk diperdagangkan. Liabilitas keuangan diklasifikasikan sebagai diperdagangkan jika diperoleh terutama untuk tujuan dijual atau dibeli kembali dalam waktu dekat dan terdapat bukti mengenai pola ambil untung dalam jangka pendek terkini. Derivatif diklasifikasikan sebagai liabilitas diperdagangkan kecuali ditetapkan dan efektif sebagai instrumen lindung nilai.

Grup tidak memiliki liabilitas keuangan yang diukur pada nilai wajar melalui laba atau rugi.

• **Liabilitas Keuangan yang Diukur Dengan Biaya Perolehan Diamortisasi**

Liabilitas keuangan yang tidak diklasifikasikan sebagai liabilitas keuangan yang diukur pada nilai wajar melalui laporan laba rugi dikategorikan dan diukur dengan biaya perolehan diamortisasi.

Liabilitas keuangan yang dikategorikan sebagai liabilitas keuangan yang diukur dengan biaya perolehan diamortisasi adalah hutang bank, hutang usaha, biaya akrual, dan hutang lain-lain.

Penghentian Pengakuan Aset dan Liabilitas Keuangan

Grup menghentikan pengakuan aset keuangan jika dan hanya jika hak kontraktual atas arus kas yang berasal dari aset berakhir, atau Grup mentransfer aset keuangan dan secara substansial mentransfer seluruh risiko dan manfaat atas kepemilikan aset kepada entitas lain.

**3. SUMMARY OF SIGNIFICANT ACCOUNTING POLICIES  
(CONTINUED)**

**s. Financial Instruments (Continued)**

**Financial Liabilities**

*Financial liabilities are classified into (i) financial liabilities at fair value through profit or loss and (ii) financial liabilities at amortized cost.*

• **Financial Liabilities at Fair Value Through Profit or Loss (FVTPL)**

*The fair value of financial liabilities measured at fair value through profit or loss are the financial liabilities that are designated for trade. Financial liabilities are classified for trade if acquired primarily for the purpose of selling or repurchasing in the near term and there is evidence of a pattern of short-term profit taking. Derivatives are classified as trading liabilities except those effectively designated as hedging instruments.*

*The Group has no financial liabilities at fair value through profit or loss.*

• **Financial Liabilities at Amortized Cost**

*Financial liabilities not classified as financial liabilities at fair value through profit or loss are categorized and measured using amortized cost.*

*Financial liabilities which categorized into financial liabilities at amortized cost are bank loans, trade payable, accrued expenses, and other payables.*

Derecognition of Financial Assets and Liabilities

*The Group derecognizes a financial asset only when the contractual rights to the cash flows from the asset expire, or when it transfers the financial asset and substantially all the risks and rewards of ownership of the asset to another entity.*

**PT CHAMPION PACIFIC INDONESIA Tbk  
DAN ENTITAS ANAK  
CATATAN ATAS LAPORAN KEUANGAN  
KONSOLIDASIAN (LANJUTAN)**

Untuk Tahun-tahun yang Berakhir pada tanggal  
31 Desember 2014 dan 2013  
(Dalam Rupiah Penuh)

**PT CHAMPION PACIFIC INDONESIA Tbk  
AND SUBSIDIARIES  
NOTES TO THE CONSOLIDATED  
FINANCIAL STATEMENTS (CONTINUED)**

For the Years Ended  
December 31, 2014 and 2013  
(In Full Rupiah)

**3. IKHTISAR KEBIJAKAN AKUNTANSI PENTING  
(LANJUTAN)**

**s. Instrumen Keuangan (Lanjutan)**

Jika Grup tidak mentransfer serta tidak memiliki secara substansial atas seluruh risiko dan manfaat kepemilikan serta masih mengendalikan aset yang ditransfer, maka Grup mengakui keterlibatan berkelanjutan atas aset yang ditransfer dan liabilitas terkait sebesar jumlah yang mungkin harus dibayar.

Penghentian Pengakuan Aset dan Liabilitas  
Keuangan (Lanjutan)

Jika grup memiliki secara substansial seluruh risiko dan manfaat kepemilikan aset keuangan yang ditransfer, Grup masih mengakui aset keuangan dan juga mengakui pinjaman yang dijamin sebesar pinjaman yang diperoleh.

Saling Hapus antar Instrumen Keuangan

Aset keuangan dan liabilitas keuangan disajikan secara saling hapus dan nilai bersihnya disajikan di dalam laporan posisi keuangan konsolidasian jika terdapat hak yang berkekuatan hukum untuk melakukan saling hapus atas jumlah yang telah diakui tersebut dan ada niat untuk menyelesaikan secara neto, atau merealisasikan aset dan menyelesaikan liabilitas secara simultan.

Metode Suku Bunga Efektif

Metode suku bunga efektif adalah metode yang digunakan untuk menghitung biaya perolehan diamortisasi dari instrumen keuangan dan metode untuk mengalokasikan pendapatan bunga selama periode yang relevan. Suku bunga efektif adalah suku bunga yang secara tepat mendiskontokan estimasi penerimaan kas di masa datang (mencakup seluruh komisi dan bentuk lain yang dibayarkan dan diterima oleh para pihak dalam kontrak yang merupakan bagian yang tak terpisahkan dari suku bunga efektif, biaya transaksi dan premium dan diskonto lainnya) selama perkiraan umur instrumen keuangan, atau, jika lebih tepat, digunakan periode yang lebih singkat untuk memperoleh nilai tercatat bersih dari aset keuangan pada saat pengakuan awal.

Pendapatan diakui berdasarkan suku bunga efektif untuk instrumen keuangan selain dari instrumen keuangan yang diukur dengan nilai wajar melalui laba atau rugi.

**3. SUMMARY OF SIGNIFICANT ACCOUNTING POLICIES  
(CONTINUED)**

**s. Financial Instruments (Continued)**

*If the Group neither transfers nor retains substantially all the risks and rewards of ownership and continues to control the transferred asset, the Group recognizes its retained interest in the asset and an associated liability for amounts it may have to pay.*

*Derecognition of Financial Assets and Liabilities  
(Continued)*

*If the Group retains substantially all the risks and rewards of ownership of a transferred financial asset, the Group continues to recognize the financial asset and also recognizes a collateralised borrowing for the proceeds received.*

*Offsetting Financial Instruments*

*Financial assets and liabilities are offset and the net amount are reported in the consolidated statements of financial position when there is a legally enforceable right to offset the recognized amounts and there is an intention to settle on a net basis, or realize the asset and settle the liability simultaneously.*

*Effective Interest Method*

*The effective interest method is a method of calculating the amortized cost of a financial instrument and of allocating interest income over the relevant period. The effective interest rate is the rate that exactly discounts estimated future cash receipts (including all fees on points paid or received that form an integral part of the effective interest rate, transaction costs and other premiums or discounts) through the expected life of the financial instrument, or, where appropriate, a shorter period to the net carrying amount on initial recognition.*

*Income is recognized on an effective interest basis for financial instruments other than those financial instruments at FVTPL.*

**PT CHAMPION PACIFIC INDONESIA Tbk  
DAN ENTITAS ANAK  
CATATAN ATAS LAPORAN KEUANGAN  
KONSOLIDASIAN (LANJUTAN)**

Untuk Tahun-tahun yang Berakhir pada tanggal  
31 Desember 2014 dan 2013  
(Dalam Rupiah Penuh)

**PT CHAMPION PACIFIC INDONESIA Tbk  
AND SUBSIDIARIES  
NOTES TO THE CONSOLIDATED  
FINANCIAL STATEMENTS (CONTINUED)**

For the Years Ended  
December 31, 2014 and 2013  
(In Full Rupiah)

**3. IKHTISAR KEBIJAKAN AKUNTANSI PENTING  
(LANJUTAN)**

**t. Sewa**

Sewa, dimana porsi signifikan atas risiko dan manfaat kepemilikan aset masih berada ditangan lessor, diklasifikasikan sebagai sewa operasi. Pembayaran sewa operasi (dikurangi dengan insentif yang diterima dari lessor) dibebankan dalam laba rugi dengan metode garis lurus selama masa sewa.

Sewa aset tetap dimana Grup memiliki secara substansial seluruh risiko dan manfaat kepemilikan aset diklasifikasikan sebagai sewa pembiayaan. Sewa pembiayaan dikapitalisasi pada awal masa sewa sebesar nilai yang lebih rendah antara nilai wajar aset sewa atau nilai kini pembayaran sewa minimum.

Setiap pembayaran sewa dialokasikan antara bagian yang merupakan pelunasan liabilitas dan beban keuangan. Unsur bunga dari biaya keuangan dibebankan dalam laba rugi selama masa sewa sehingga menghasilkan suatu tingkat suku bunga periodik yang konstan atas saldo liabilitas setiap tahun.

Aset tetap yang diperoleh melalui sewa pembiayaan disusutkan dengan metode yang sama dengan aset tetap yang dimiliki sendiri. Jika tidak terdapat kepastian yang memadai bahwa Grup akan memiliki aset tersebut pada akhir masa sewa, aset tersebut disusutkan selama jangka waktu yang lebih pendek antara umur manfaat aset dan masa sewa.

**3. SUMMARY OF SIGNIFICANT ACCOUNTING POLICIES  
(CONTINUED)**

**t. Leases**

*Leases in which a significant portion of the risks and rewards of ownership are retained by the lessor are classified as operating leases. Payments made under operating leases (net of any incentives received from the lessor) are charged to profit or loss on a straight-line basis over the year of the lease.*

*Leases of fixed assets where the Group has substantially control all the risks and rewards of ownership are classified as finance leases. Finance leases are capitalised at the lease's commencement at the lower of the fair value of the leased property or the present value of the minimum lease payments.*

*Each lease payment is allocated between the liability and finance charges. The interest element of the finance cost is charged to profit or loss over the lease period so as to produce a constant periodic rate of interest on the remaining balance of the liability for each year.*

*Fixed assets acquired under finance leases are depreciated similarly to owned assets. If there is no reasonable certainty that the Group will hold the ownership by the end of the lease term, the asset is depreciated over the shorter of the useful life of the asset and the lease term.*



**PT CHAMPION PACIFIC INDONESIA Tbk  
DAN ENTITAS ANAK  
CATATAN ATAS LAPORAN KEUANGAN  
KONSOLIDASIAN (LANJUTAN)**

Untuk Tahun-tahun yang Berakhir pada tanggal  
31 Desember 2014 dan 2013  
(Dalam Rupiah Penuh)

**PT CHAMPION PACIFIC INDONESIA Tbk  
AND SUBSIDIARIES  
NOTES TO THE CONSOLIDATED  
FINANCIAL STATEMENTS (CONTINUED)**

For the Years Ended  
December 31, 2014 and 2013  
(In Full Rupiah)

**4. KAS DAN SETARA KAS**

**4. CASH AND CASH EQUIVALENTS**

	2014 Rp	2013 Rp	
<b>Kas</b>			<b>Cash on Hand</b>
Rupiah	123.976.999	123.227.819	Rupiah
Mata Uang Asing			Foreign Currencies
(2014: USD 3,432,72; 2013: USD 3,108)	42.703.037	37.883.412	(2014: USD 3,433.72; 2013: USD 3,108;)
(2014: Nihil; 2013 :HKD 4)	--	6.288	(2014: Nil; 2013 :HKD 4)
Sub Total Kas	<u>166.680.036</u>	<u>161.117.519</u>	Sub Total Cash on Hand
<b>Bank</b>			<b>Bank</b>
<u>Rupiah</u>			<u>Rupiah</u>
PT Bank Central Asia Tbk	3.313.844.203	3.167.417.691	PT Bank Central Asia Tbk
PT Bank Pan Indonesia Tbk	1.745.453.862	532.167.084	PT Bank Pan Indonesia Tbk
PT Bank OCBC NISP Tbk	744.857.187	4.561.169.564	PT Bank OCBC NISP Tbk
PT Bank Mandiri (Persero) Tbk	304.928.354	147.878.843	PT Bank Mandiri (Persero) Tbk
PT Bank Danamon Indonesia Tbk	293.681.495	577.255.302	PT Bank Danamon Indonesia Tbk
PT Bank Tabungan Pensiunan Nasional Tbk	46.442.347	45.386.594	PT Bank Tabungan Pensiunan Nasional Tbk
<u>USD</u>			<u>USD</u>
PT Bank Danamon Indonesia Tbk (2014:USD 31,832.15; 2013:USD 20,874.67)	395.991.946	254.441.319	PT Bank Danamon Indonesia Tbk (2014:USD 31,832.15; 2013:USD 20,874.67)
PT Bank Central Asia Tbk (2014: USD 16,055.74; 2013: USD 124,112.39)	199.733.406	1.512.805.922	PT Bank Central Asia Tbk (2014: USD 16,055.74; 2013: USD 124,112.39)
PT Bank Pan Indonesia Tbk (2014: USD 10,579.93; 2013: USD 15,514.94)	131.614.329	189.111.713	PT Bank Pan Indonesia Tbk (2014: USD 10,579.93; 2013: USD 15,514.94)
PT Bank OCBC NISP Tbk (2014:USD 3,215.16 2013:USD 34,015.85)	39.996.590	414.619.194	PT Bank OCBC NISP Tbk (2014:USD 3,215.16 2013:USD 34,015.85)
Sub Total Bank	<u>7.216.543.719</u>	<u>11.402.253.226</u>	Sub Total Cash in Banks
<b>Deposito</b>			<b>Time Deposits</b>
<u>Rupiah</u>			<u>Rupiah</u>
PT Bank Maspion	5.000.000.000	5.000.000.000	PT Bank Maspion
PT Bank Danamon Indonesia Tbk	300.000.000	--	PT Bank Danamon Indonesia Tbk
<u>USD</u>			<u>USD</u>
PT Bank Internasional Indonesia Tbk (2014:USD 400,000; 2013:Nihil)	4.976.000.000	--	PT Bank Internasional Indonesia Tbk (2014:USD 400,000; 2013:Nil)
Sub Total Deposito	<u>10.276.000.000</u>	<u>5.000.000.000</u>	Sub Total Time Deposits
<b>Total Kas dan Setara Kas</b>	<b><u>17.659.223.755</u></b>	<b><u>16.563.370.745</u></b>	<b>Total Cash and Cash Equivalents</b>

	2014 Rp	2013 Rp	
<b>Tingkat Bunga Deposito</b>			<b>Interest Rates on Time Deposits</b>
Rupiah	7.50% - 10.00%	8.00% - 9.50%	Rupiah
USD	2.25%	--	USD
<b>Periode Jatuh Tempo Deposito</b>	<b>1 - 3 bulan/month</b>	<b>1 - 3 bulan/month</b>	<b>Maturity Period of Time Deposits</b>

**PT CHAMPION PACIFIC INDONESIA Tbk  
DAN ENTITAS ANAK  
CATATAN ATAS LAPORAN KEUANGAN  
KONSOLIDASIAN (LANJUTAN)**

Untuk Tahun-tahun yang Berakhir pada tanggal  
31 Desember 2014 dan 2013  
(Dalam Rupiah Penuh)

**PT CHAMPION PACIFIC INDONESIA Tbk  
AND SUBSIDIARIES  
NOTES TO THE CONSOLIDATED  
FINANCIAL STATEMENTS (CONTINUED)**

For the Years Ended  
December 31, 2014 and 2013  
(In Full Rupiah)

**4. KAS DAN SETARA KAS (LANJUTAN)**

Grup telah mengasuransikan pengiriman uang dari/ke kantor Grup ke/dari berbagai bank kepada PT Asuransi Mitra Maparya dengan nilai pertanggungan sebesar Rp 50.000.000 untuk masing-masing pada 31 Desember 2014 dan 2013.

Saldo bank dan deposito pada 31 Desember 2014 dan 2013 merupakan saldo kepada pihak ketiga.

**5. PIUTANG USAHA**

**a. Berdasarkan Pelanggan**

	2014 Rp
<b>Pihak Ketiga:</b>	
PT Bintang Toedjoe	13.205.516.376
PT Kalbe Farma Tbk	9.200.230.211
PT Dankos Farma	8.737.099.362
PT Kimia Farma (Persero) Tbk	6.433.170.060
PT Dexa Medica	6.411.634.412
PT Mersifarma Tirmaku Mercusana	5.681.577.000
PT Hexpharm Jaya Laboratories	5.435.675.782
PT Java Prima Abadi	5.215.727.000
PT Indofarma (Persero) Tbk	4.554.818.450
PT Sanghiang Perkasa	4.270.261.150
PT Sanbe Farma	3.120.124.975
PT Bernofarm	2.974.378.000
PT Errita Pharma	2.924.504.324
PT Molex Ayus	2.742.462.800
PT Afi Farma	2.727.068.300
PT Phapros Tbk	2.704.201.500
PT Medion Farma Jaya	2.191.786.850
PT Ifars Pharmaceutical Laboratories	2.127.809.200
Lain-lain (di bawah Rp 2 milyar)	56.549.322.861
<b>Total</b>	<b><u>147.207.368.613</u></b>

**b. Berdasarkan Umur**

	2014 Rp
Belum Jatuh Tempo	93.008.332.531
Jatuh Tempo:	
1 - 30 Hari	37.609.318.059
31 - 60 Hari	8.866.530.850
61 - 90 Hari	3.661.788.540
> 90 Hari	4.061.398.633
<b>Total</b>	<b><u>147.207.368.613</u></b>

**4. CASH AND CASH EQUIVALENTS (CONTINUED)**

The Group have insured their money delivery from/to the Group's office from/to numbers of banks to PT Asuransi Mitra Maparya for a sum insured of Rp 50,000,000, as of December 31, 2014 and 2013, respectively.

All bank and time deposits balances as of December 31, 2014 and 2013 represent balances to third parties.

**5. TRADE RECEIVABLES**

**a. Based on Customers**

	2013 Rp	
		<b>Third Parties:</b>
	10.276.533.040	PT Bintang Toedjoe
	5.957.234.116	PT Kalbe Farma Tbk
	11.727.591.040	PT Dankos Farma
	2.767.858.670	PT Kimia Farma (Persero) Tbk
	6.186.775.259	PT Dexa Medica
	454.471.600	PT Mersifarma Tirmaku Mercusana
	3.149.270.082	PT Hexpharm Jaya Laboratories
	4.422.057.750	PT Java Prima Abadi
	4.519.220.900	PT Indofarma (Persero) Tbk
	5.840.810.417	PT Sanghiang Perkasa
	3.674.347.875	PT Sanbe Farma
	951.581.500	PT Bernofarm
	2.553.713.497	PT Errita Pharma
	1.170.489.100	PT Molex Ayus
	1.058.151.100	PT Afi Farma
	5.126.506.550	PT Phapros Tbk
	784.698.123	PT Medion Farma Jaya
	2.575.311.310	PT Ifars Pharmaceutical Laboratories
	54.596.884.891	Others (below to Rp 2 Billion)
	<b><u>127.793.506.820</u></b>	<b>Total</b>

**b. By Aging Categories**

	2013 Rp	
	92.524.874.574	Current
		Past Due:
	20.075.663.480	1 - 30 Days
	9.762.263.422	31 - 60 Days
	2.157.372.908	61 - 90 Days
	3.273.332.435	> 90 Days
	<b><u>127.793.506.820</u></b>	<b>Total</b>

**PT CHAMPION PACIFIC INDONESIA Tbk  
DAN ENTITAS ANAK  
CATATAN ATAS LAPORAN KEUANGAN  
KONSOLIDASIAN (LANJUTAN)**

Untuk Tahun-tahun yang Berakhir pada tanggal  
31 Desember 2014 dan 2013  
(Dalam Rupiah Penuh)

**PT CHAMPION PACIFIC INDONESIA Tbk  
AND SUBSIDIARIES  
NOTES TO THE CONSOLIDATED  
FINANCIAL STATEMENTS (CONTINUED)**

For the Years Ended  
December 31, 2014 and 2013  
(In Full Rupiah)

**5. PIUTANG USAHA (LANJUTAN)**

**c. Berdasarkan Mata Uang**

	<b>2014</b>
	<b>Rp</b>
Rupiah	143.636.351.540
Mata Uang Asing	
(2014: USD 287.059,25; 2013: USD 97,179.00)	3.571.017.073
<b>Total</b>	<b>147.207.368.613</b>

Grup tidak membentuk cadangan kerugian penurunan nilai piutang usaha karena tidak terdapat indikasi penurunan nilai dan manajemen juga berkeyakinan bahwa piutang usaha seluruhnya dapat ditagih.

Pada 31 Desember 2014 dan 2013, piutang usaha entitas anak digunakan sebagai jaminan atas perolehan pinjaman dari PT Bank Central Asia Tbk PT Bank OCBC NISP Tbk (Catatan 11 dan 31).

**6. PERSEDIAAN**

	<b>2014</b>
	<b>Rp</b>
Bahan Baku dan Kemasan	81.952.945.681
Barang Jadi	27.155.715.014
Barang dalam Proses	10.510.118.966
<b>Total</b>	<b>119.618.779.661</b>

Grup telah mengasuransikan seluruh persediaan kepada PT Asuransi Mitra Maparya terhadap segala risiko dengan jumlah pertanggungan sebesar USD 9,450,000 dan USD 7,000,000 masing-masing untuk tahun yang berakhir pada 31 Desember 2014 dan 2013. Manajemen berpendapat jumlah pertanggungan tersebut cukup untuk menutup kemungkinan kerugian atas aset yang dipertanggungkan.

Pada 31 Desember 2014 dan 2013, persediaan milik entitas anak, digunakan sebagai jaminan atas perolehan pinjaman dari PT Bank Central Asia dan PT Bank OCBC NISP Tbk (Catatan 11 dan 31).

Manajemen Grup berkeyakinan bahwa tidak terjadi penurunan terhadap nilai persediaan serta tidak terdapat persediaan yang usang.

**5. TRADE RECEIVABLES (CONTINUED)**

**c. By Currencies**

	<b>2013</b>	
	<b>Rp</b>	
	126.608.991.989	Rupiah
		Foreign Currency
(2014: USD 287,059.25; 2013: USD 97,179.00)	1.184.514.831	(2014: USD 287,059.25; 2013: USD 97,179.00)
<b>Total</b>	<b>127.793.506.820</b>	<b>Total</b>

The Group did not provide allowance for impairment of trade receivables since there was no indication of impairment issue, and the management also believes that all receivables are collectible.

As of December 31, 2014 and 2013, subsidiaries' trade receivables are used as collateral for loan from PT Bank Central Asia Tbk and PT Bank OCBC NISP Tbk (Notes 11 and 31).

**6. INVENTORIES**

	<b>2013</b>	
	<b>Rp</b>	
	74.949.670.120	Raw and Packaging Materials
	17.712.104.902	Finished Goods
	8.346.446.330	Work in Process
<b>Total</b>	<b>101.008.221.352</b>	<b>Total</b>

The Group have insured all inventories against such risks to PT Asuransi Mitra Maparya, for a sum insured of USD 9,450,000 and USD 7,000,000 for the years ended December 31, 2014 and 2013, respectively. Management believes that the total sum insured is adequate to cover any possible losses of the insured assets.

As of December 31, 2014 and 2013, subsidiaries's inventories are used as collateral for loan from PT Bank Central Asia dan PT Bank OCBC NISP Tbk (Note 11 and 31).

Management of the Group believes that there is no event or change in circumstances that indicates material impairment on inventories and there are no obsolete inventories.

**PT CHAMPION PACIFIC INDONESIA Tbk  
DAN ENTITAS ANAK  
CATATAN ATAS LAPORAN KEUANGAN  
KONSOLIDASIAN (LANJUTAN)**

Untuk Tahun-tahun yang Berakhir pada tanggal  
31 Desember 2014 dan 2013  
(Dalam Rupiah Penuh)

**PT CHAMPION PACIFIC INDONESIA Tbk  
AND SUBSIDIARIES  
NOTES TO THE CONSOLIDATED  
FINANCIAL STATEMENTS (CONTINUED)**

For the Years Ended  
December 31, 2014 and 2013  
(In Full Rupiah)

**7. PERPAJAKAN**

**a. Pajak Dibayar di Muka**

	<b>2014</b>
	<b>Rp</b>
<b>Entitas Anak</b>	
Pajak Pertambahan Nilai	1.714.733.376
Pajak Penghasilan Pasal 28 A	
Tahun 2014	--
Tahun 2013	4.698.139.408
Tahun 2012	--
<b>Total</b>	<b><u>6.412.872.784</u></b>

Pajak Penghasilan Pasal 28 A merupakan lebih bayar pajak penghasilan badan milik Avesta dan Indogravure, entitas anak, masing-masing sebesar Rp 2.772.044.350 dan Rp 1.926.095.058 untuk tahun fiskal 2013, dan sebesar Rp 3.781.539.788 dan Rp 762.981.557 untuk tahun fiskal 2012.

Pada bulan Maret 2014, Avesta, entitas anak, menerima Surat Ketetapan Pajak Lebih Bayar (SKPLB) Pajak Penghasilan (PPH) Badan No.00012/406/12/431/14 untuk tahun fiskal 2012, sebesar Rp 3.036.912.788. Avesta telah menerima restitusi tersebut pada bulan April 2014. Adapun selisih nilai restitusi antara nilai pada SKPLB dan klaim yang diajukan yaitu sebesar Rp 744.627.000 telah dibebankan pada tahun berjalan.

Pada bulan April 2014, Indogravure, entitas anak, menerima SKPLB PPh Badan No. 00033/406/12/2014 untuk tahun fiskal 2012 sebesar Rp 579.687.580. Berdasarkan SKPLB PPh Badan tersebut, sebagian digunakan untuk kompensasi atas Surat Ketetapan Pajak Kurang Bayar (SKPKB) atas Pajak Pertambahan Nilai (PPN) No. 00147/207/12/415/14 dan Surat Tagihan Pajak (STP) PPN No. 00162/107/12/415/14 masing-masing sebesar Rp101.883.978 dan Rp10.188.398. Sisa nilai restitusi sebesar Rp 467.615.204 telah diterima Indogravure pada bulan Mei 2014. Selisih nilai restitusi pada SKPLB dengan nilai yang diajukan yaitu sebesar Rp 295.366.353 telah dibebankan pada tahun berjalan.

**7. TAXATION**

**a. Prepaid Taxes**

	<b>2013</b>	
	<b>Rp</b>	
		<b>Subsidiaries</b>
		Value Added Tax
		Income Tax Article 28 A
		Year 2014
		Year 2013
		Year 2012
		<b>Total</b>
	<b><u>10.052.775.794</u></b>	

Income Tax Article 28 A represents overpayment of corporate income tax of Avesta and Indogravure, subsidiaries, amounted to Rp 2,772,044,350 and Rp 1,926,095,058 for fiscal year 2013, and Rp 3,781,539,788 and Rp 762,981,557 for fiscal year 2012, respectively.

On March 2014, Avesta, a subsidiary, received Tax Assessment Letter for overpayment of income tax No.00012/406/12/431/14 for fiscal year 2012 amounted to Rp 3,036,912,788. Avesta has received such restitution on April 2014. The difference between restitution on SKPLB and claim proposed amounted to Rp 744,627,000 has been charged in current year.

On April 2014, Indogravure, a subsidiary, received Tax Assessment Letter for overpayment of income tax No. 00033/406/12/2014 for fiscal year 2012 amounted to Rp 579,687,580. Based on tax assessment letter, part of the tax assessment of overpayment has been compensated to tax assessment for underpayment of Value Added Tax (VAT) No. 00147/207/12/415/14 and tax claim letter of VAT No. 00162/107/12/415/14 amounted to Rp 101,883,978 and Rp 10,188,398 respectively. The remaining of restitution amounted to Rp 467,615,204 has been received by Indogravure on May 2014. The difference between restitution on SKPLB and claim restitution proposed amounted to Rp 295,366,353 has been charged in current year.

**PT CHAMPION PACIFIC INDONESIA Tbk  
DAN ENTITAS ANAK  
CATATAN ATAS LAPORAN KEUANGAN  
KONSOLIDASIAN (LANJUTAN)**

Untuk Tahun-tahun yang Berakhir pada tanggal  
31 Desember 2014 dan 2013  
(Dalam Rupiah Penuh)

**PT CHAMPION PACIFIC INDONESIA Tbk  
AND SUBSIDIARIES  
NOTES TO THE CONSOLIDATED  
FINANCIAL STATEMENTS (CONTINUED)**

For the Years Ended  
December 31, 2014 and 2013  
(In Full Rupiah)

**7. PERPAJAKAN (LANJUTAN)**

**b. Beban Pajak Penghasilan**

	<u>2014</u> Rp
<b>Perusahaan</b>	
Pajak Kini	--
Pajak Tangguhan	(1.375.000.000)
Sub Total Perusahaan	<u>(1.375.000.000)</u>
<b>Entitas Anak</b>	
Pajak Kini	(19.779.650.000)
Pajak Tangguhan	227.304.015
Sub Total Entitas Anak	<u>(19.552.345.985)</u>
<b>Konsolidasian</b>	
Pajak Kini	(19.779.650.000)
Pajak Tangguhan	(1.147.695.985)
<b>Total Konsolidasian</b>	<u><u>(20.927.345.985)</u></u>

Rekonsiliasi antara laba sebelum pajak penghasilan menurut laporan laba rugi komprehensif dengan laba fiskal adalah sebagai berikut:

	<u>2014</u> Rp
Laba Konsolidasian Sebelum Pajak Penghasilan	75.826.220.732
Laba Entitas Anak Sebelum Pajak Penghasilan	<u>(65.821.390.715)</u>
Laba Perusahaan Sebelum Pajak Penghasilan	10.004.830.017
<b>Beda Tetap</b>	
Beban Usaha	337.642.734
Pendapatan Dividen	(9.941.622.597)
Penghasilan Bunga	(404.271.520)
	<u>(10.008.251.383)</u>
Rugi Fiskal	(3.421.366)
Rugi Fiskal - 2014	(3.421.366)
Rugi Fiskal - 2013	(963.758.253)
Rugi Fiskal - 2012	(670.027.503)
Rugi Fiskal - 2011	<u>(11.466.387.102)</u>
Total Akumulasi Rugi Fiskal	<u>(13.103.594.224)</u>
Taksiran Pajak Penghasilan Badan - Perusahaan	--
Taksiran Pajak Penghasilan Badan - Entitas Anak	19.779.650.000
Taksiran Pajak Penghasilan Badan - Konsolidasian	<u>19.779.650.000</u>

**7. TAXATION (CONTINUED)**

**b. Income Tax Expenses**

	<u>2013</u> Rp
<b>Perusahaan</b>	
Pajak Kini	--
Pajak Tangguhan	(1.375.000.000)
Sub Total Perusahaan	<u>(1.375.000.000)</u>
<b>Entitas Anak</b>	
Pajak Kini	(12.732.839.000)
Pajak Tangguhan	695.952.036
Sub Total Entitas Anak	<u>(12.036.886.964)</u>
<b>Konsolidasian</b>	
Pajak Kini	(12.732.839.000)
Pajak Tangguhan	(679.047.964)
<b>Total Konsolidasian</b>	<u><u>(13.411.886.964)</u></u>

A reconciliation between income before income tax as shown in the statements of comprehensive income and taxable income is as follows:

	<u>2013</u> Rp
Laba Konsolidasian Sebelum Pajak Penghasilan	48.442.303.122
Laba Entitas Anak Sebelum Pajak Penghasilan	<u>(23.735.893.922)</u>
Laba Perusahaan Sebelum Pajak Penghasilan	24.706.409.200
<b>Beda Tetap</b>	
Beban Usaha	--
Pendapatan Dividen	(24.471.686.391)
Penghasilan Bunga	(1.198.481.062)
	<u>(25.670.167.453)</u>
Rugi Fiskal	(963.758.253)
Rugi Fiskal - 2014	--
Rugi Fiskal - 2013	(963.758.253)
Rugi Fiskal - 2012	(670.027.503)
Rugi Fiskal - 2011	<u>(11.466.387.102)</u>
Total Akumulasi Rugi Fiskal	<u>(13.100.172.858)</u>
Taksiran Pajak Penghasilan Badan - Perusahaan	--
Taksiran Pajak Penghasilan Badan - Entitas Anak	12.732.839.000
Taksiran Pajak Penghasilan Badan - Konsolidasian	<u>12.732.839.000</u>

**The Company**  
Current Tax  
Deferred Tax  
Sub Total The Company

**Subsidiaries**  
Current Tax  
Deferred Tax  
Sub Total Subsidiaries

**Consolidation**  
Current Tax  
Deferred Tax  
**Consolidation Total**

Consolidated Income Before Tax  
Income Before Income Tax of  
Subsidiaries  
Income Before Income Tax  
of the Company

**Permanent Differences**  
Operating Expense  
Dividend Income  
Interest Income

Fiscal Loss

Tax Loss - 2014  
Tax Loss - 2013  
Tax Loss - 2012  
Tax Loss - 2011

Total Accumulated Tax Losses

Estimated Corporate Income Tax  
- The Company

Estimated Corporate Income Tax  
- Subsidiaries

Estimated Corporate Income Tax  
- Consolidated



**PT CHAMPION PACIFIC INDONESIA Tbk  
DAN ENTITAS ANAK  
CATATAN ATAS LAPORAN KEUANGAN  
KONSOLIDASIAN (LANJUTAN)**

Untuk Tahun-tahun yang Berakhir pada tanggal  
31 Desember 2014 dan 2013  
(Dalam Rupiah Penuh)

**PT CHAMPION PACIFIC INDONESIA Tbk  
AND SUBSIDIARIES  
NOTES TO THE CONSOLIDATED  
FINANCIAL STATEMENTS (CONTINUED)**

For the Years Ended  
December 31, 2014 and 2013  
(In Full Rupiah)

**7. PERPAJAKAN (LANJUTAN)**

	<b>2014</b>
	<b>Rp</b>
<i>Dikurangi:</i>	
Pajak Penghasilan Dibayar di Muka	
Perusahaan	--
Entitas Anak	<u>(15.978.747.952)</u>
Konsolidasian	<u>(15.978.747.952)</u>
Taksiran Utang (Lebih Bayar)	
Pajak Penghasilan Badan	
Perusahaan	--
Entitas Anak	
(Catatan 7.a dan 7.d)	<u>3.800.902.048</u>
<b>Total</b>	<b><u>3.800.902.048</u></b>

Sampai dengan tanggal laporan keuangan ini, Perusahaan belum menyampaikan Surat Pemberitahuan Pajak Tahunan (SPT) untuk tahun pajak 2014. Namun demikian, laba fiskal tersebut diatas akan dilaporkan dalam SPT tahun 2014 (2013: jumlah rugi fiskal Perusahaan tahun 2013 tidak berbeda secara material dengan jumlah yang dilaporkan pada SPT untuk tahun pajak 2013).

Rekonsiliasi antara beban pajak dan hasil perkalian laba komersial sebelum pajak penghasilan dengan tarif pajak penghasilan yang berlaku adalah sebagai berikut:

	<b>2014</b>
	<b>Rp</b>
Laba Sebelum Pajak Penghasilan	75.826.220.732
Pajak dihitung pada tarif yang berlaku	<u>18.956.555.183</u>
Pembulatan	<u>18.956.555.000</u>
Pendapatan yang telah	
dikenakan pajak final - Konsolidasian	<u>(126.889.387)</u>
Beban yang tidak dapat dikurangkan	
- Konsolidasian	<u>2.097.680.372</u>
<b>Beban pajak penghasilan</b>	
<b>Konsolidasian</b>	<b><u>20.927.345.985</u></b>

**c. Aset (Liabilitas) Pajak Tangguhan**

Pajak tangguhan dihitung berdasarkan pengaruh dari perbedaan temporer antara jumlah tercatat aset dan liabilitas menurut laporan laba rugi komersial dengan dasar pengenaan pajak aset dan liabilitas. Rincian dari aset (liabilitas) pajak tangguhan - bersih adalah sebagai berikut:

**7. TAXATION (CONTINUED)**

	<b>2013</b>
	<b>Rp</b>
	--
	<u>17.430.978.408</u>
	<u>17.430.978.408</u>
	--
	<u>(4.698.139.408)</u>
<b>Total</b>	<b><u>(4.698.139.408)</u></b>

Until the date of this report, the Company has not submitted its annual tax return (SPT) for 2014 fiscal year. However, the taxable income presented above will be reported in the 2014 SPT (2013: the taxable loss of the Company for year 2013 was not materially different from the amount reported in the SPT for the fiscal year 2013).

A reconciliation between income tax expense with the result of computation of commercial income with prevailing tax rates is as follows :

	<b>2013</b>
	<b>Rp</b>
Laba Sebelum Pajak Penghasilan	48.442.303.123
Pajak dihitung pada tarif yang berlaku	<u>12.110.575.781</u>
Pembulatan	<u>12.110.575.000</u>
Pendapatan yang telah	
dikenakan pajak final - Konsolidasian	<u>(299.620.266)</u>
Beban yang tidak dapat dikurangkan	
- Konsolidasian	<u>1.600.932.230</u>
<b>Beban pajak penghasilan</b>	
<b>Konsolidasian</b>	<b><u>13.411.886.964</u></b>

**c. Deferred Tax Assets (Liabilities)**

Deferred tax is calculated based on the effect of temporary differences between the carrying amounts of assets and liabilities of commercial income tax based on taxation of assets and liabilities. Details of deferred tax assets (liabilities) - net are as follows:

	<i>Deducted :</i>
	<i>Prepayment of Income Taxes</i>
	<i>The Company</i>
	<i>Subsidiaries</i>
	<i>Consolidated</i>
	<i>Estimated Tax Payable (Over Payment)</i>
	<i>Corporate Income Tax</i>
	<i>The Company</i>
	<i>Subsidiaries</i>
	<i>(Notes 7.a and 7.d)</i>
<b>Total</b>	<b>Total</b>

**7. PERPAJAKAN (LANJUTAN)**

**7. TAXATION (CONTINUED)**

**c Aset (Liabilitas) Pajak Tangguhan (Lanjutan)**

**c. Deferred Tax Assets (Liabilities) (Continued)**

	2012	Dikreditkan (Dibebankan) ke Laporan Laba Rugi Komprehensif Konsolidasian / Credited (Charged) To Consolidated Statement of Comprehensive Income	2013	Dikreditkan (Dibebankan) ke Laporan Laba Rugi Komprehensif Konsolidasian / Credited (Charged) To Consolidated Statement of Comprehensive Income	2014	
	Rp	Rp	Rp	Rp	Rp	
<b>Aset Pajak Tangguhan</b>						<b>Deferred Tax Assets</b>
<b>Perusahaan</b>						<b>The Company</b>
Akumulasi Rugi						Accumulated Tax
Fiskal	3.034.103.652	(1.517.051.826)	1.517.051.826	(1.517.051.826)	--	Loss
Penyisihan Rugi						Provision of Tax
Fiskal	(284.103.651)	142.051.825	(142.051.826)	142.051.826	--	Loss
	<u>2.750.000.001</u>	<u>(1.375.000.001)</u>	<u>1.375.000.000</u>	<u>(1.375.000.000)</u>	<u>--</u>	
<b>Entitas Anak</b>						<b>Subsidiary</b>
<b>Indogravure</b>	213.302.658	416.202.734	629.505.392	69.961.810	699.467.202	<b>Indogravure</b>
Sub Total	<u>2.963.302.659</u>	<u>(958.797.267)</u>	<u>2.004.505.392</u>	<u>(1.305.038.190)</u>	<u>699.467.202</u>	<b>Sub Total</b>
<b>Liabilitas Pajak Tangguhan</b>						<b>Deferred Tax Liabilities</b>
<b>Entitas Anak</b>						<b>Subsidiary</b>
<b>Avesta</b>	(1.638.082.988)	279.749.303	(1.358.333.685)	157.342.205	(1.200.991.480)	<b>Avesta</b>
Sub Total	<u>(1.638.082.988)</u>	<u>279.749.303</u>	<u>(1.358.333.685)</u>	<u>157.342.205</u>	<u>(1.200.991.480)</u>	<b>Sub Total</b>
<b>Total</b>	<u><b>1.325.219.671</b></u>	<u><b>(679.047.964)</b></u>	<u><b>646.171.707</b></u>	<u><b>(1.147.695.985)</b></u>	<u><b>(501.524.278)</b></u>	<b>Total</b>

Penyisihan penilaian atas aset pajak tangguhan dibentuk karena tidak terdapat keyakinan yang cukup atas realisasi dari sebagian aset pajak tangguhan tersebut di masa yang akan datang.

*Provision for deferred tax asset assessment is established because there is no assurance on realization of the deferred tax assets in the future.*

**7. PERPAJAKAN (LANJUTAN)**

**7. TAXATION (CONTINUED)**

**c Aset (Liabilitas) Pajak Tangguhan (Lanjutan)**

**c. Deferred Tax Assets (Liabilities) (Continued)**

Rincian aset (liabilitas) pajak tangguhan entitas anak terdiri dari:

Details of deferred tax assets (liabilities) of subsidiaries consists of:

	2012	Dikreditkan (Dibebankan) ke Laporan Laba Rugi Komprehensif Konsolidasian / Credited (Charged) To Consolidated Statement of Comprehensive Income	2013	Dikreditkan (Dibebankan) ke Laporan Laba Rugi Komprehensif Konsolidasian / Credited (Charged) To Consolidated Statement of Comprehensive Income	2014	
	Rp	Rp	Rp	Rp	Rp	
<b>Avesta</b>						<b>Avesta</b>
Penyusutan	(3.119.163.014)	98.348.145	(3.020.814.869)	93.074.612	(2.927.740.257)	Depreciation
Sewa Pembiayaan	-	-	-	(61.333.670)	(61.333.670)	Financial Lease
Kewajiban Imbalan Pasca Kerja	1.481.080.026	181.401.158	1.662.481.184	125.601.262	1.788.082.446	Estimated Liabilities on Employee Benefits
Sub Total	(1.638.082.988)	279.749.303	(1.358.333.685)	157.342.204	(1.200.991.481)	Sub Total
<b>Indogravure</b>						<b>Indogravure</b>
Penyusutan	(287.897.840)	47.737.449	(240.160.391)	(253.007.495)	(493.167.886)	Depreciation
Kewajiban Imbalan Pasca Kerja	501.200.498	368.465.285	869.665.783	322.969.305	1.192.635.088	Estimated Liabilities on Employee Benefits
Sub Total	213.302.658	416.202.734	629.505.392	69.961.810	699.467.202	Sub Total
<b>Total</b>	<b>(1.424.780.330)</b>	<b>695.952.037</b>	<b>(728.828.293)</b>	<b>227.304.014</b>	<b>(501.524.279)</b>	<b>Total</b>

**d. Utang Pajak**

**d. Taxes Payable**

	2014 Rp	2013 Rp	
<b>Perusahaan</b>			<b>The Company</b>
Pajak Penghasilan Pasal 23	--	480.000	Income Tax Article 23
<b>Entitas Anak</b>			<b>Subsidiaries</b>
Pajak Penghasilan			Income Tax
Pasal 21	489.785.384	419.415.878	Article 21
Pasal 23	7.997.520	2.584.241	Article 23
Pasal 25	584.216.354	952.012.789	Article 25
Pasal 29	3.800.902.048	--	Article 29
<b>Total</b>	<b>4.882.901.306</b>	<b>1.374.492.908</b>	<b>Total</b>

**PT CHAMPION PACIFIC INDONESIA Tbk  
DAN ENTITAS ANAK  
CATATAN ATAS LAPORAN KEUANGAN  
KONSOLIDASIAN (LANJUTAN)**

Untuk Tahun-tahun yang Berakhir pada tanggal  
31 Desember 2014 dan 2013  
(Dalam Rupiah Penuh)

**PT CHAMPION PACIFIC INDONESIA Tbk  
AND SUBSIDIARIES  
NOTES TO THE CONSOLIDATED  
FINANCIAL STATEMENTS (CONTINUED)**

For the Years Ended  
December 31, 2014 and 2013  
(In Full Rupiah)

**7. PERPAJAKAN (LANJUTAN)**

**d. Utang Pajak (Lanjutan)**

Berikut adalah ringkasan pemeriksaan pajak signifikan yang diterima oleh Grup pada tahun 2014 dan 2013.

**Avesta, Entitas Anak**

Terkait dengan pemeriksaan pajak tahun 2012, pada bulan Maret 2014, Perusahaan menerima beberapa Surat Ketetapan Pajak Kurang Bayar (SKPKB) Pajak Penghasilan (PPH) Pasal 23 sebesar Rp 24.696.904, SKPKB PPh Pasal 21 sebesar Rp 24.711.180 dan Pajak Pertambahan Nilai (PPN) sebesar Rp 972.829.974. Seluruh kurang bayar pajak tersebut telah diselesaikan di tahun 2014.

**7. TAXATION (CONTINUED)**

**d. Taxes Payable (Continued)**

The following is the summary of the significant tax assessment received by the Group in 2014 and 2013.

**Avesta, a Subsidiary**

In relation with the result of tax assesment for year 2012, in March 2014, the Company has received Tax Assessment Letter for Underpayment (SKPKB) of Income Tax Article 23 amounting Rp 24,696,904, SKPKB of Income Tax Article 21 amounted Rp 24.711.180 and Value Added Tax (VAT) amounted to Rp 972,829,974. Such underpayments have been settled in 2014.

**8. BIAYA DIBAYAR DIMUKA DAN UANG MUKA**

	<u>2014</u> <u>Rp</u>
Uang Muka Pembelian Bahan Baku	8.388.083.768
Biaya dibayar di muka	2.173.463.702
Lain-lain (di bawah Rp 100 juta)	135.274.692
<b>Total</b>	<b><u>10.696.822.162</u></b>

**8. PREPAID EXPENSES AND ADVANCES**

	<u>2013</u> <u>Rp</u>	
	6.228.002.597	Advance for Purchasing of Raw Materials
	393.851.585	Prepaid Expenses
	--	Others (below of Rp 100 million)
<b>Total</b>	<b><u>6.621.854.182</u></b>	<b>Total</b>

**9. ASET TETAP**

	31 Desember 2013 / December 31, 2013	Penambahan/ Additions	Pengurangan/ Deductions	Reklasifikasi (Koreksi)/ Reclassification (Correction)	31 Desember 2014 / December 31, 2014	
	Rp	Rp	Rp	Rp	Rp	
<b>Harga Perolehan</b>						<b>Acquisition Cost:</b>
<b><u>Pemilikan Langsung</u></b>						<b><u>Direct Ownership</u></b>
Tanah	860.420.854	--	--	--	860.420.854	Land
Bangunan dan Prasarana	15.814.260.936	--	--	--	15.814.260.936	Building and Improvements
Mesin, Instalasi dan Peralatan	129.313.081.946	2.730.250.138	(831.207.512)	--	131.212.124.572	Machineries, Installation and Equipments
Peralatan dan Perlengkapan Kantor	29.307.336.979	2.360.056.821	(882.890.000)	--	30.784.503.800	Office Furnitures and Equipments
Kendaraan	7.283.634.772	689.000.200	(7.688.000)	--	7.964.946.972	Vehicles
<b><u>Sewa Pembiayaan</u></b>						<b><u>Financial Lease</u></b>
Kendaraan	--	1.176.186.290	--	--	1.176.186.290	Vehicles
<b>Total</b>	<b><u>182.578.735.487</u></b>	<b><u>6.955.493.449</u></b>	<b><u>(1.721.785.512)</u></b>	<b><u>--</u></b>	<b><u>187.812.443.424</u></b>	<b>Total</b>

**PT CHAMPION PACIFIC INDONESIA Tbk  
DAN ENTITAS ANAK  
CATATAN ATAS LAPORAN KEUANGAN  
KONSOLIDASIAN (LANJUTAN)**

Untuk Tahun-tahun yang Berakhir pada tanggal  
31 Desember 2014 dan 2013  
(Dalam Rupiah Penuh)

**PT CHAMPION PACIFIC INDONESIA Tbk  
AND SUBSIDIARIES  
NOTES TO THE CONSOLIDATED  
FINANCIAL STATEMENTS (CONTINUED)**

For the Years Ended  
December 31, 2014 and 2013  
(In Full Rupiah)

**9. ASET TETAP (LANJUTAN)**

**9. FIXED ASSETS (CONTINUED)**

	31 Desember 2013 / December 31, 2013	Penambahan/ Additions	Pengurangan/ Deductions	Reklasifikasi (Koreksi)/ Reclassifications (Correction)	31 Desember 2014 / December 31, 2014	
	Rp	Rp	Rp	Rp	Rp	
<b>Akumulasi Penyusutan</b>						<b>Accumulated Depreciation</b>
<b>Pemilikan Langsung</b>						<b>Direct Ownership</b>
Bangunan dan Prasarana	7.908.632.560	687.778.713	--	--	8.596.411.273	Building and Improvements
Mesin, Instalasi dan Peralatan	97.229.196.528	5.637.787.343	(831.207.512)	--	102.035.776.359	Machineries, Installation and Equipments
Peralatan dan Perlengkapan Kantor	23.426.400.238	2.221.407.617	(859.673.646)	--	24.788.134.202	Office Furnitures and Equipments
Kendaraan	5.119.785.807	1.090.683.739	(7.688.000)	--	6.202.781.546	Vehicles
<b>Sewa Pembiayaan</b>						<b>Financing Lease</b>
Kendaraan	--	107.823.692	--	--	107.823.692	Vehicles
<b>Total</b>	<b>133.684.015.133</b>	<b>9.745.481.104</b>	<b>(1.698.569.158)</b>	<b>--</b>	<b>141.730.927.072</b>	<b>Total</b>
<b>Total</b>	<b>48.894.720.354</b>				<b>46.081.516.352</b>	<b>Total</b>
	Rp	Rp	Rp	Rp	Rp	
<b>Harga Perolehan</b>						<b>Acquisition Cost:</b>
<b>Pemilikan Langsung</b>						<b>Direct Ownership</b>
Tanah	860.420.854	--	--	--	860.420.854	Land
Bangunan dan Prasarana	14.440.423.936	1.373.837.000	--	--	15.814.260.936	Building and Improvements
Mesin, Instalasi dan Peralatan	120.502.373.448	9.288.120.552	(443.710.054)	(33.702.000)	129.313.081.946	Machineries, Installation and Equipments
Peralatan dan Perlengkapan Kantor	26.991.070.668	3.615.006.311	--	(1.298.740.000)	29.307.336.979	Office Furnitures and Equipments
Kendaraan	6.622.630.858	1.431.485.732	(770.481.818)	--	7.283.634.772	Vehicles
<b>Total</b>	<b>169.416.919.764</b>	<b>15.708.449.595</b>	<b>(1.214.191.872)</b>	<b>(1.332.442.000)</b>	<b>182.578.735.487</b>	<b>Total</b>



**PT CHAMPION PACIFIC INDONESIA Tbk  
DAN ENTITAS ANAK  
CATATAN ATAS LAPORAN KEUANGAN  
KONSOLIDASIAN (LANJUTAN)**

Untuk Tahun-tahun yang Berakhir pada tanggal  
31 Desember 2014 dan 2013  
(Dalam Rupiah Penuh)

**PT CHAMPION PACIFIC INDONESIA Tbk  
AND SUBSIDIARIES  
NOTES TO THE CONSOLIDATED  
FINANCIAL STATEMENTS (CONTINUED)**

For the Years Ended  
December 31, 2014 and 2013  
(In Full Rupiah)

**9. ASET TETAP (LANJUTAN)**

**9. FIXED ASSETS (CONTINUED)**

	31 Desember 2012/ December 31, 2012	Penambahan/ Additions	Pengurangan/ Deductions	Reklasifikasi (Koreksi)/ Reclassifications (Correction)	31 Desember 2013 / December 31, 2013	
	Rp	Rp	Rp	Rp	Rp	
<b>Akumulasi Penyusutan</b>						<b>Accumulated Depreciation</b>
<b>Pemilikan Langsung</b>						<b>Direct Ownership</b>
Bangunan dan						<i>Building and</i>
Prasarana	7.366.450.151	654.154.828	--	(111.972.419)	7.908.632.560	<i>Improvements</i>
Mesin, Instalasi						<i>Machineries,</i>
dan Peralatan	92.960.412.818	8.038.929.755	(473.064.124)	(3.297.081.921)	97.229.196.528	<i>Installation</i>
Peralatan dan						<i>and Equipments</i>
Perlengkapan						<i>Office Furnitures</i>
Kantor	21.544.841.444	1.791.909.367	--	89.649.427	23.426.400.238	<i>and Equipments</i>
Kendaraan	4.488.559.109	1.030.985.416	(651.285.303)	251.526.585	5.119.785.807	<i>Vehicles</i>
<b>Total</b>	<b>126.360.263.522</b>	<b>11.515.979.366</b>	<b>(1.124.349.427)</b>	<b>(3.067.878.328)</b>	<b>133.684.015.133</b>	<b>Total</b>
<b>Total</b>	<b>43.056.656.242</b>				<b>48.894.720.354</b>	<b>Total</b>

Beban penyusutan dialokasikan sebagai berikut:

*Depreciation expense is allocated as follows:*

	2014 Rp	2013 Rp	
Beban Pabrikasi	8.420.246.070	7.541.803.285	<i>Manufacturing Expenses</i>
Beban Usaha	1.325.235.034	1.216.620.262	<i>Operating Expenses</i>
<b>Total</b>	<b>9.745.481.104</b>	<b>8.758.423.547</b>	<b>Total</b>

Penjualan aset tetap adalah sebagai berikut :

*Disposal of fixed assets is as follows:*

	2014 Rp	2013 Rp	
Harga Jual	562.823.272	478.545.454	<i>Selling Price</i>
Nilai Buku	(23.216.354)	(119.196.515)	<i>Net Book Value</i>
<b>Keuntungan Penjualan Aset Tetap</b>	<b>539.606.918</b>	<b>359.348.939</b>	<b>Gain on Sales of Fixed Assets</b>

Grup memiliki beberapa bidang tanah di Bekasi dengan Hak Guna Bangunan atau "HGB" berjangka waktu 20 - 30 tahun, yang akan berakhir tahun 2018. Manajemen berpendapat tidak terdapat masalah dengan perpanjangan hak atas tanah karena seluruh tanah diperoleh secara sah dan didukung dengan bukti pemilikan yang memadai.

*The Group owns several lots of land in Bekasi with Building Rights Title for a period of 20-30 years, due on 2018. Management believes that there will be no difficulty in the extension of the land rights since all lands were acquired legally and supported by sufficient evidence of ownership*

Aset tetap entitas anak masing-masing Pada 31 Desember 2014 dan 2013 digunakan sebagai jaminan atas perolehan pinjaman entitas anak dari PT Bank OCBC NISP Tbk dan PT Bank Central Asia (Catatan 11 dan 31).

*Subsidiaries' fixed assets on December 31, 2014 and 2013, respectively, are used as collateral for their loans from PT Bank OCBC NISP Tbk and PT Bank Central Asia Tbk (Note 11 and 31).*

Aset tetap dengan kepemilikan langsung telah diasuransikan kepada PT Asuransi Mitra Maparya terhadap risiko kerugian kebakaran, banjir, pencurian dan risiko lainnya dengan nilai pertanggungan sebesar USD 14,310,000 dan Rp 46.419.850.000 pada tahun 2014 dan USD 14,080,000 dan Rp 29.128.350.000 pada tahun 2013.

*Fixed assets with direct ownership have been insured to PT Asuransi Mitra Maparya against fire, flood, theft, and other risks with sum insured of USD 14,310,000 dan Rp 46.419.850.000 in 2014 and USD 14,080,000 dan Rp 29.128.350.000 in 2013.*

**PT CHAMPION PACIFIC INDONESIA Tbk  
DAN ENTITAS ANAK  
CATATAN ATAS LAPORAN KEUANGAN  
KONSOLIDASIAN (LANJUTAN)**

Untuk Tahun-tahun yang Berakhir pada tanggal  
31 Desember 2014 dan 2013  
(Dalam Rupiah Penuh)

**PT CHAMPION PACIFIC INDONESIA Tbk  
AND SUBSIDIARIES  
NOTES TO THE CONSOLIDATED  
FINANCIAL STATEMENTS (CONTINUED)**

For the Years Ended  
December 31, 2014 and 2013  
(In Full Rupiah)

**9. ASET TETAP (LANJUTAN)**

Manajemen berpendapat bahwa nilai pertanggungan tersebut cukup untuk menutupi kemungkinan kerugian atas aset yang dipertanggungkan.

Berdasarkan penelaahan aset tetap secara individual pada akhir tahun, manajemen berpendapat bahwa tidak diperlukan penyisihan penurunan nilai aset tetap.

**10. ASET TIDAK LANCAR LAINNYA**

	<b>2014</b>
	<b>Rp</b>
Beban Ditangguhkan - Lisensi Software	137.617.507
Dikurangi : Amortisasi	(68.808.744)
	<u>68.808.763</u>
Goodwill	898.898.669
Lain-lain	--
<b>Total</b>	<b><u>967.707.432</u></b>

Goodwill merupakan selisih antara biaya akuisisi Avesta dengan nilai wajar aset bersih yang diperoleh pada tanggal akuisisi.

Pada tahun 2014, pengujian pengukuran nilai goodwill telah dilakukan pada tingkat unit penghasil kas.

Asumsi utama yang digunakan dalam perhitungan nilai pakai adalah sebagai berikut:

Tingkat Pertumbuhan Setelah Lima Tahun	10%
Tingkat Diskonto Sebelum Pajak	5,75%

Manajemen menentukan asumsi utama berdasarkan pengalaman masa lalu dan sumber eksternal.

Tingkat diskonto sebelum pajak adalah tingkat diskonto setelah pajak disesuaikan untuk mencerminkan jumlah spesifik dan waktu dari arus kas pajak masa mendatang. Mendiskontokan arus kas setelah pajak pada tingkat diskonto setelah pajak dan mendiskontokan arus kas sebelum pajak pada tingkat diskonto sebelum pajak akan memberikan hasil yang sama.

Pada tanggal 31 Desember 2014 dan 2013, berdasarkan pengujian tersebut Manajemen berkeyakinan bahwa tidak terdapat penurunan nilai goodwill.

**9. FIXED ASSETS (CONTINUED)**

Management believes that the insurance coverage is adequate to cover possible losses on the assets insured.

Based on the review of fixed assets individually at the end of the year, management believes that no provision for impairment of fixed assets.

**10. OTHER NON CURRENT ASSETS**

	<b>2013</b>	
	<b>Rp</b>	
	354.153.526	Deffered Charged - Software Licenses
	(216.536.018)	Deducted : Amortization
	<u>137.617.507</u>	
	898.898.669	Goodwill
	94.617.042	Others
<b>Total</b>	<b><u>1.131.133.219</u></b>	<b>Total</b>

Goodwill represents the difference between the acquisition cost of Avesta and fair value of net assets acquired at the date of acquisition.

In 2014, goodwill has been tested for impairment on a cash-generating units level.

The key assumptions used for value-in-use calculations are as follows:

	10%	Growth Rate after Five Years
	5,75%	Pre-Tax Discount Rate

Management determined that the key assumptions are based on the combination of past experience and external sources.

The pre-tax discount rate is the post-tax discount rate adjusted to reflect the specific amount and timing of the future tax cash flows. Discounting post-tax cash flows at a post-tax discount rate and discounting pre-tax cash flows at a pre-tax discount rate will give the same result.

As of December 31, 2014 and 2013, based on such testing Management believes that there is no impairment of goodwill.

**PT CHAMPION PACIFIC INDONESIA Tbk  
DAN ENTITAS ANAK  
CATATAN ATAS LAPORAN KEUANGAN  
KONSOLIDASIAN (LANJUTAN)**

Untuk Tahun-tahun yang Berakhir pada tanggal  
31 Desember 2014 dan 2013  
(Dalam Rupiah Penuh)

**PT CHAMPION PACIFIC INDONESIA Tbk  
AND SUBSIDIARIES  
NOTES TO THE CONSOLIDATED  
FINANCIAL STATEMENTS (CONTINUED)**

For the Years Ended  
December 31, 2014 and 2013  
(In Full Rupiah)

**11. UTANG BANK**

	<b>2014</b>
	<b>Rp</b>
PT Bank OCBC NISP Tbk	<u>2.387.195.272</u>
<b>Total</b>	<b><u>2.387.195.272</u></b>

**PT Bank OCBC NISP Tbk (NISP)**

Indogravure, entitas anak, memperoleh beberapa fasilitas kredit dari NISP berdasarkan akta perjanjian fasilitas kredit No. 14 tanggal 14 Agustus 2000 yang diaktakan oleh Notaris Hendra Karyadi, SH, yang telah mengalami beberapa perubahan, terakhir pada tanggal 19 September 2014 melalui Akta Perubahan Perjanjian Pinjaman No. 320/CBL/PPP/IX/2014 mengenai perubahan fasilitas kredit, Indogravure memperoleh beberapa fasilitas kredit dari NISP, antara lain:

- a. Fasilitas *Demand Loan* (DL)  
Merupakan pinjaman jangka pendek dengan batas kredit Rp 6.000.000.000 yang akan jatuh tempo pada tanggal 28 Maret 2015. Pinjaman ini digunakan sebagai kredit modal kerja dan dikenakan suku bunga per tahun sebesar 12,50% (*Floating*).  
  
Pada 31 Desember 2014 dan 2013, saldo pinjaman masing-masing sebesar Rp 2.387.195.272 dan Rp 4.517.327.443.
- b. Fasilitas Rekening Koran (R/K)  
Merupakan pinjaman jangka pendek dengan batas kredit sebesar Rp 2.000.000.000 yang akan jatuh tempo pada tanggal 28 Maret 2015. Pinjaman ini digunakan sebagai kredit modal kerja dan dikenakan suku bunga per tahun sebesar 12,50% (*Floating*).
- c. Fasilitas *Letter of Credit*  
Merupakan fasilitas yang ditujukan untuk pembelian bahan baku dengan batas kredit sebesar USD 3,000,000. Fasilitas ini akan jatuh tempo pada 28 Maret 2015.
- d. FX Line  
Merupakan fasilitas untuk pembayaran transaksi dalam mata uang asing dengan batas kredit sebesar USD 600,000 yang akan berakhir pada 28 Maret 2015.

**11. BANK LOANS**

	<b>2013</b>	
	<b>Rp</b>	
	<u>4.517.327.443</u>	PT Bank OCBC NISP Tbk
<b>Total</b>	<b><u>4.517.327.443</u></b>	<b>Total</b>

**PT Bank OCBC NISP Tbk (NISP)**

Indogravure, subsidiary, obtained credit facilities from NISP based on credit facilities agreement deed No. 14 dated August 14, 2000 by notarial deed of Hendra Karyadi, SH, which has been amended for several times, most recently on September 19, 2014 through the Deed of Amendment to the Loan Agreement No. 320/CBL/PPP/IX/2014 regarding changes in the credit facility, Indogravure obtained credit facilities from NISP, among others:

- a. *Demand Loan Facility* (DL)  
Represents short term loan with maximum limit of Rp 6,000,000,000 which will be due on March 28, 2015. This loan is used as working capital credit and charged by annual interest rate at 12,50% (*Floating*).  
  
On December 31, 2014 and 2013, outstanding loan are Rp 2.387.195.272 dan Rp 4.517.327.443 respectively.
- b. *Overdraft Facility* (OD)  
Represents short term loan with maximum limit of Rp 2,000,000,000 which will be due on March 28, 2015. This loan is used for working capital and beared annual interest rate at 12,50% (*Floating*).
- c. *Letter of Credit Facility*  
Represents facility that use to purchase of raw material with credit limit of USD 3,000,000. This facility will be due on March 28, 2015.
- d. *FX Line*  
Represent facility for payment of transaction foreign currency with credit imit of USD 600,000 which will be due on March 28, 2015.

**PT CHAMPION PACIFIC INDONESIA Tbk  
DAN ENTITAS ANAK  
CATATAN ATAS LAPORAN KEUANGAN  
KONSOLIDASIAN (LANJUTAN)**

Untuk Tahun-tahun yang Berakhir pada tanggal  
31 Desember 2014 dan 2013  
(Dalam Rupiah Penuh)

**PT CHAMPION PACIFIC INDONESIA Tbk  
AND SUBSIDIARIES  
NOTES TO THE CONSOLIDATED  
FINANCIAL STATEMENTS (CONTINUED)**

For the Years Ended  
December 31, 2014 and 2013  
(In Full Rupiah)

**11. UTANG BANK (LANJUTAN)**

Pinjaman tersebut dijamin berdasarkan Hak Tanggungan Peringkat Pertama sebesar Rp 20.000.000.000, sebagaimana telah diatur dalam Sertipikat Hak Tanggungan No.8944/2008 tertanggal 8 Agustus 2008 dan Hak Tanggungan Peringkat Kedua sebesar Rp 1.400.000.000, sebagaimana telah diatur dalam Sertifikat Hak Tanggungan Peringkat Kedua No.970/2013 tertanggal 25 Januari 2013, atas tanah dan bangunan berdasarkan Sertipikat Hak Guna Bangunan (HGB) No. 00339/Rempoa, atas nama Indogravure yang terletak di Jl. Pahlawan No. 8 Desa Rempoa, Ciputat, Tangerang (Banten); seluruh mesin dan peralatan Indogravure; piutang usaha, persediaan dan mesin-mesin, dimana nilai fidusia gabungan atas mesin, peralatan, piutang dan persediaan yang dijamin sebesar Rp 61.525.000.000

Berdasarkan perjanjian, Indogravure terikat dengan pembatasan tertentu, antara lain Indogravure harus mendapat ijin dahulu dari NISP untuk:

- Mengubah susunan anggota Direksi;
- Melakukan merger atau konsolidasi dengan perusahaan lain;
- Mengubah jenis usaha;
- Mengalihkan kekayaan;
- Memperoleh fasilitas keuangan apapun dari pihak lain;
- Mengagunkan kekayaan;
- Memberikan pinjaman pada pihak lain; dan
- Melakukan pembayaran kepada pemegang saham kecuali yang berasal dari laba yang diperoleh dan belum dibagi atau saham bonus dari kapitalisasi cadangan.

**12. UTANG USAHA**

**a. Berdasarkan Pemasok**

	2014 Rp
<b>Pihak Ketiga</b>	
PT Toyo Ink Indonesia	9.568.108.778
Hanwha Corporation	7.286.730.000
PT Inkote Indonesia	5.579.493.636
Kokusai Pulp and Paper Co.,Ltd	5.117.076.044
PT Alumindo Light Metal Industry	4.344.467.230
PT Intibumi Alumindotama Industry	3.123.583.980
Rajamas International Trading Company Ltd	2.568.860.000
Lain-lain (di bawah Rp 2 Milyar)	21.357.473.457
<b>Total</b>	<b>58.945.793.125</b>

**11. BANK LOAN (CONTINUED)**

The loan is secured by Mortgage Ranked First of Rp 20,000,000,000, as stipulated in the Encumbrance Certificate No.8944 / 2008 dated August 8, 2008 and Mortgage Ranked Second Rp 1,400,000,000, as provided in the Certificate of Mortgage Ranked Second 970/2013 dated January 25, 2013, those loans are secured by land with Building Rights Title No. 00339/Rempoa under name of Indogravure which is located at Jl. Pahlawan No. 8 Desa Rempoa, Ciputat, Tangerang (Banten); all Indogravure's machines and equipment; accounts receivables, inventory and machines, which total fiducia amount for machines, equipment, accounts receivables and inventory amounting to Rp 61.525.000.000.

Based on agreement, Indogravure is required to comply with several restriction among others, Indogravure is required to obtain prior consent from NISP in order to:

- Change the Composition of the Board of Directors;
- Engaging merger or consolidation with other company;
- Change the scope of activities;
- Transferring assets;
- Obtaining new financial facilities from other party;
- Pledging the Company's asset;
- Providing the loan to other party; and
- Make payments to shareholders except those derived from profits earned and not split or bonus shares from the capitalization of reserves.

**12. TRADE PAYABLES**

**a. By Suppliers**

	2013 Rp	<b>Third Parties</b>
	11.218.971.216	PT Toyo Ink Indonesia
	8.155.690.373	Hanwha Corporation
	5.672.660.127	PT Inkote Indonesia
	3.636.598.208	Kokusai Pulp and Paper Co.,Ltd
	2.444.397.169	PT Alumindo Light Metal Industry
	--	PT Intibumi Alumindotama Industry
	895.891.500	Rajamas International Trading Company Ltd
	33.100.102.151	Other (below to Rp 2 Billion)
	<b>65.124.310.744</b>	<b>Total</b>

**PT CHAMPION PACIFIC INDONESIA Tbk  
DAN ENTITAS ANAK  
CATATAN ATAS LAPORAN KEUANGAN  
KONSOLIDASIAN (LANJUTAN)**

Untuk Tahun-tahun yang Berakhir pada tanggal  
31 Desember 2014 dan 2013  
(Dalam Rupiah Penuh)

**PT CHAMPION PACIFIC INDONESIA Tbk  
AND SUBSIDIARIES  
NOTES TO THE CONSOLIDATED  
FINANCIAL STATEMENTS (CONTINUED)**

For the Years Ended  
December 31, 2014 and 2013  
(In Full Rupiah)

**12. UTANG USAHA (LANJUTAN)**

**b. Berdasarkan Umur**

	<b>2014</b>
	<b>Rp</b>
Belum Jatuh Tempo	39.081.613.352
Sudah Jatuh Tempo	
1 - 30 Hari	13.615.927.087
31 - 60 Hari	4.144.683.308
61 - 90 Hari	1.867.491.908
>90hari	236.077.470
<b>Total</b>	<b>58.945.793.125</b>

**c. Berdasarkan Mata Uang**

	<b>2014</b>
	<b>Rp</b>
Rupiah	32.217.234.971
Mata Uang Asing	
USD (2014 :USD 2,132,447,69; 2013: USD 3,536,618)	26.527.649.264
SGD ( 2014: SGD 6,375; 2013 : SGD 7,837)	59.896.353
GBP (2014: GBP 1,960; 2013: GBP Nihil)	37.965.866
JPY (2014: JPY 8,801; 2013: JPY Nihil)	91.746.658
EUR (2014: EUR 747; 2013: EUR Nihil)	11.300.013
<b>Total</b>	<b>58.945.793.125</b>

**13. UTANG LAIN-LAIN**

	<b>2014</b>
	<b>Rp</b>
Dividen	1.666.434.569
Uang Muka Pelanggan	424.332.965
Lain-lain (di bawah Rp 500 juta)	1.987.649.208
<b>Total</b>	<b>4.078.416.742</b>

**14. BEBAN AKRUAL**

	<b>2014</b>
	<b>Rp</b>
Dana Pensiun	1.632.302.539
Listrik	685.849.315
Lain-lain (di bawah Rp 200 juta)	171.974.479
<b>Total</b>	<b>2.490.126.333</b>

**12. TRADE PAYABLES (CONTINUED)**

**b. By Aging Categories**

	<b>2013</b>	
	<b>Rp</b>	
	23.869.335.206	<i>Current</i>
		<i>Past Due</i>
		<i>1 - 30 Days</i>
		<i>31 - 60 Days</i>
		<i>61 - 90 Days</i>
		<i>&gt; 90 Days</i>
<b>Total</b>	<b>65.124.310.744</b>	<b>Total</b>

**c. By Currencies**

	<b>2013</b>	
	<b>Rp</b>	
	21.941.020.135	<i>Rupiah</i>
		<i>Foreign Currencies</i>
		<i>USD (2014 :USD 2,132,447,69; 2013: USD 3,536,618)</i>
		<i>SGD ( 2014: SGD 6,375; 2013 : SGD 7,837)</i>
		<i>GBP (2014: GBP 1,960; 2013: GBP Nihil)</i>
		<i>JPY (2014: JPY 8,801; 2013: JPY Nihil)</i>
		<i>EUR (2014: EUR 747; 2013: EUR Nihil)</i>
<b>Total</b>	<b>65.124.310.744</b>	<b>Total</b>

**13. OTHER PAYABLES**

	<b>2013</b>	
	<b>Rp</b>	
	1.632.757.549	<i>Dividend</i>
	582.592.190	<i>Advances from Customers</i>
	1.554.288.159	<i>Others ( below of Rp 500 million)</i>
<b>Total</b>	<b>3.769.637.898</b>	<b>Total</b>

**14. ACCRUED EXPENSES**

	<b>2013</b>	
	<b>Rp</b>	
	1.727.922.404	<i>Pension Fund</i>
	709.673.421	<i>Electricity</i>
	293.583.337	<i>Others (below of Rp 200 million)</i>
<b>Total</b>	<b>2.731.179.162</b>	<b>Total</b>



**PT CHAMPION PACIFIC INDONESIA Tbk  
DAN ENTITAS ANAK  
CATATAN ATAS LAPORAN KEUANGAN  
KONSOLIDASIAN (LANJUTAN)**

Untuk Tahun-tahun yang Berakhir pada tanggal  
31 Desember 2014 dan 2013  
(Dalam Rupiah Penuh)

**PT CHAMPION PACIFIC INDONESIA Tbk  
AND SUBSIDIARIES  
NOTES TO THE CONSOLIDATED  
FINANCIAL STATEMENTS (CONTINUED)**

For the Years Ended  
December 31, 2014 and 2013  
(In Full Rupiah)

**15. UTANG SEWA PEMBIAYAAN**

Avesta, entitas anak, melakukan transaksi pembiayaan atas kendaraan dengan masa pembiayaan satu tahun dan jatuh tempo dalam beberapa tanggal. Pembayaran pembiayaan di masa mendatang adalah sebagai berikut:

	<b>2014</b>
	<b>Rp</b>
Pembayaran yang jatuh tempo pada tahun 2015	552.539.454
Pembayaran minimum sewa pembiayaan Bunga	552.539.454 (17.277.420)
Nilai tunai pembayaran minimum Pembiayaan	535.262.034
<b>Bagian jatuh tempo dalam satu tahun</b>	<b>535.262.034</b>

**16. LIABILITAS IMBALAN KERJA JANGKA PANJANG**

**Program Pensiun**

Avesta, entitas anak, menyelenggarakan program pensiun imbalan pasti untuk seluruh karyawan tetapnya. Program ini memberikan imbalan pasca kerja berdasarkan penghasilan dasar pensiun dan masa kerja karyawan.

Program ini dikelola oleh Dana Pensiun Avesta Continental Pack (DPACP) yang telah memperoleh izin dari Menteri Keuangan Republik Indonesia tanggal 2 Juni 1997 dalam Surat Keputusannya No. Kep-316/KM.17/1997.

Pendanaan Dana Pensiun berasal dari kontribusi Avesta yaitu sebesar 11,37% dari penghasilan dasar pensiun.

Beban pensiun adalah sebagai berikut:

	<b>2014</b>
	<b>Rp</b>
Beban Jasa Kini	1.502.906.000
Beban Jasa Lalu	(1.839.820.422)
Hasil Investasi	1.813.483.870
Kerugian Aktuaria	77.073.687
<b>Total</b>	<b>1.553.643.135</b>

**15. FINANCE LEASE LIABILITIES**

Avesta, a subsidiary, engaged in lease transaction for vehicles with lease term of one years and will be due in various dates. The lease payment in the future is as follows:

	<b>2013</b>	
	<b>Rp</b>	
	--	Payment Mature in Year 2015
	--	Minimum Capital Lease Payments:
	--	Interest
	--	Present Value of Minimum Lease Payment
	--	<b>Current portion of long-term liabilities</b>

**16. LONG TERM EMPLOYEE BENEFITS LIABILITIES**

**Pension Program**

Avesta, a subsidiary, held a fixed employee benefit pension program for all employees. This program provides employee benefit based on pension income scheme and year of service of the employees.

This program is managed by Avesta Continental Pack Pension Fund (DPACP) whose deed of establishment was approved by the Finance Minister of Republic of Indonesia dated June 2, 1997 in his Decision Letter No. Kep-316/KM.17/1997.

The Financing of Pension Fund is funded solely from Avesta contribution that is 11,37% from the pension basic income.

Pension expenses are as follows:

	<b>2013</b>	
	<b>Rp</b>	
	1.337.282.444	Current Service Cost
	1.714.824.634	Past Service Cost
	(1.109.616.180)	Investment Income
	117.598.421	Actuarial Losses
	<b>2.060.089.319</b>	<b>Total</b>

**PT CHAMPION PACIFIC INDONESIA Tbk  
DAN ENTITAS ANAK  
CATATAN ATAS LAPORAN KEUANGAN  
KONSOLIDASIAN (LANJUTAN)**

Untuk Tahun-tahun yang Berakhir pada tanggal  
31 Desember 2014 dan 2013  
(Dalam Rupiah Penuh)

**PT CHAMPION PACIFIC INDONESIA Tbk  
AND SUBSIDIARIES  
NOTES TO THE CONSOLIDATED  
FINANCIAL STATEMENTS (CONTINUED)**

For the Years Ended  
December 31, 2014 and 2013  
(In Full Rupiah)

**16. LIABILITAS IMBALAN KERJA JANGKA PANJANG  
(LANJUTAN)**

**16. LONG TERM EMPLOYEE BENEFITS LIABILITIES  
(CONTINUED)**

Biaya dibayar di muka untuk dana pensiun  
adalah sebagai berikut:

*Prepaid expenses for pension plan  
are as follows:*

	<b>2014</b>	<b>2013</b>	
	<b>Rp</b>	<b>Rp</b>	
Nilai Kini Liabilitas	24.228.848.713	21.030.086.827	<i>Present Value of Liabilities</i>
Nilai Wajar Aset Program	(23.880.110.450)	(20.277.535.018)	<i>Fair Value of Plan Assets</i>
Aktuarial Belum Diakui	(3.501.568.520)	(3.696.270.190)	<i>Unrecognized Actuarial</i>
<b>Total</b>	<b><u>(3.152.830.257)</u></b>	<b><u>(2.943.718.381)</u></b>	<b>Total</b>

Mutasi biaya dibayar di muka (*prepayment*) bersih dana  
pensiun adalah sebagai berikut:

*A movement of net prepayment of pension fund is as  
follows:*

	<b>2014</b>	<b>2013</b>	
	<b>Rp</b>	<b>Rp</b>	
Saldo Awal Tahun	(2.943.718.381)	(3.013.974.477)	<i>Beginning Balance</i>
Beban Imbalan Pasca Kerja Tahun Berjalan	1.553.643.134	2.060.089.319	<i>Current Post Employment Benefits Expense</i>
Iuran Bersih yang Dibayarkan ke Aset Program	(1.762.755.010)	(1.989.833.223)	<i>Net Contribution Payment to Plan Assets</i>
<b>Total</b>	<b><u>(3.152.830.257)</u></b>	<b><u>(2.943.718.381)</u></b>	<b>Total</b>

Estimasi liabilitas aktuarial pada tanggal 31 Desember  
2014 dan 2013 didasarkan pada penilaian aktuarial oleh  
PT Pointera Aktuarial Strategis, aktuaris independen,  
sebagaimana tertera dalam laporannya masing-masing  
tanggal 19 Januari 2015 dan 9 Januari 2014. Liabilitas  
manfaat pensiun ditentukan dengan menggunakan  
metode Projected Unit Credit dengan asumsi sebagai  
berikut:

*Estimated actuarial obligations as of December 31, 2014 and  
2013 were based on the actuarial valuation prepared by  
PT Pointera Aktuarial Strategis, an independent actuary, as  
stated in its report dated on January 19, 2015 and January 9,  
2014 respectively. The pension benefit obligation was  
determined using the Projected Unit Credit method with the  
following assumptions:*

Usia Pensiun Normal	55 Tahun/55 Years	<i>Normal Pension Age</i>
Tabel Mortalita	Tabel Mortalita Indonesia (TMI) 99/ Indonesian Mortality Table 99	<i>Mortality Table</i>
Estimasi Kenaikan Gaji Dimasa Datang	2014: 8% (2013: 7%) per tahun/ <i>per annum</i>	<i>Estimated Future Salary Increase</i>
Tingkat Diskonto	2014: 8.50% (2013: 8%) per tahun/ <i>per annum</i>	<i>Discount Rate</i>
Tingkat Cacat	0,1% TMI 99/0.1% TMI 99	<i>Disability Rate</i>
Tingkat Pengunduran Diri	0,3% per tahun/0.3% <i>per annum</i>	<i>Resignation Rate</i>
Tingkat Pensiun Dipercepat	0,3% per tahun/0.3% <i>per annum</i>	<i>Early Retirement Rate</i>
Metode	<i>Projected Unit Credit</i>	<i>Method</i>

**PT CHAMPION PACIFIC INDONESIA Tbk  
DAN ENTITAS ANAK  
CATATAN ATAS LAPORAN KEUANGAN  
KONSOLIDASIAN (LANJUTAN)**

Untuk Tahun-tahun yang Berakhir pada tanggal  
31 Desember 2014 dan 2013  
(Dalam Rupiah Penuh)

**PT CHAMPION PACIFIC INDONESIA Tbk  
AND SUBSIDIARIES  
NOTES TO THE CONSOLIDATED  
FINANCIAL STATEMENTS (CONTINUED)**

For the Years Ended  
December 31, 2014 and 2013  
(In Full Rupiah)

**16. LIABILITAS IMBALAN KERJA JANGKA PANJANG  
(LANJUTAN)**

Rincian dari nilai kini liabilitas, nilai wajar aset program dan surplus atau defisit program serta penyesuaian pengalaman pada liabilitas program untuk tahun yang berakhir pada tanggal 31 Desember 2014 dan empat tahun sebelumnya adalah sebagai berikut:

	2014 Rp	2013 Rp	2012 Rp	2011 Rp	2010 Rp	
Nilai Kini Liabilitas	24.228.848.713	21.030.086.827	18.141.079.282	14.823.350.761	10.829.591.737	Present Value of Liabilities
Nilai Wajar Aset Program	23.880.110.450	20.277.535.018	17.178.085.614	13.732.815.284	12.781.756.289	Fair Value of Plan Assets
<b>Defisit (Surplus) Program</b>	<b>348.738.263</b>	<b>752.551.809</b>	<b>962.993.668</b>	<b>1.090.535.477</b>	<b>(1.952.164.552)</b>	<b>Deficit (Surplus) Program</b>
Penyesuaian Pengalaman pada Liabilitas Program	--	--	--	--	--	Experience Adjustment on Liability Program

**Program Manfaat Pasti**

Grup mengakui liabilitas atas kekurangan antara imbalan pasca kerja berdasarkan undang-undang Ketenagakerjaan dan imbalan pasti yang tersedia dalam program dana pensiun. Entitas anak memberikan imbalan pasti tanpa pendanaan untuk karyawan yang memenuhi persyaratan sesuai dengan Undang-undang Ketenagakerjaan.

Beban imbalan pasca kerja yang diakui di laporan laba rugi komprehensif konsolidasian adalah sebagai berikut:

	2014 Rp	2013 Rp	
Beban Jasa Kini	1.317.228.165	1.113.476.708	Current Service Cost
Beban Bunga	1.463.380.269	1.354.824.499	Interest Cost
Biaya Jasa Lalu - <i>Non Vested</i>	371.372.799	63.929.750	Past Service Cost-Non Vested
Kerugian Aktuarial	76.990.373	287.589.494	Actuarial Losses
<b>Total</b>	<b>3.228.971.606</b>	<b>2.819.820.451</b>	<b>Total</b>

Liabilitas imbalan pasca kerja di laporan posisi keuangan konsolidasian adalah sebagai berikut:

	2014 Rp	2013 Rp	
Nilai Kini Liabilitas	19.625.809.516	16.527.441.427	Present Value of Liabilities
Biaya Jasa Lalu Belum Diakui	(538.702.935)	(602.632.684)	Unrecognized Past Service Cost
Kerugian Aktuarial Belum Diakui	(7.164.236.443)	(5.796.220.874)	Unrecognized Actuarial Losses
<b>Total</b>	<b>11.922.870.138</b>	<b>10.128.587.869</b>	<b>Total</b>

**16. LONG TERM EMPLOYEE BENEFITS LIABILITIES  
(CONTINUED)**

*Detail of present value of liabilities, fair value of plan assets and surplus or deficit program and experience adjustment on liability program for the year ended December 31, 2014 and previous four annual periods are as follows:*

**Employee Benefit Program**

*The Group recognizes the liabilities of difference between post employment benefit based on Labor Law and defined contribution plan which available in pension fund program. The subsidiary provides unfunded fixed employee benefits for employee that meet the requirement in accordance with Labor Law.*

*Post employment benefits expenses which recognized in the consolidated statements of comprehensive income are as follows:*

*Post employment benefits liabilities in the consolidated statements of financial position are as follows:*

**PT CHAMPION PACIFIC INDONESIA Tbk  
DAN ENTITAS ANAK  
CATATAN ATAS LAPORAN KEUANGAN  
KONSOLIDASIAN (LANJUTAN)**

Untuk Tahun-tahun yang Berakhir pada tanggal  
31 Desember 2014 dan 2013  
(Dalam Rupiah Penuh)

**PT CHAMPION PACIFIC INDONESIA Tbk  
AND SUBSIDIARIES  
NOTES TO THE CONSOLIDATED  
FINANCIAL STATEMENTS (CONTINUED)**

For the Years Ended  
December 31, 2014 and 2013  
(In Full Rupiah)

**16. LIABILITAS IMBALAN KERJA JANGKA PANJANG  
(LANJUTAN)**

Mutasi liabilitas bersih di laporan posisi keuangan konsolidasian adalah sebagai berikut:

	<b>2014</b>
	<b>Rp</b>
Saldo Awal Tahun	10.128.587.868
Beban Imbalan Kerja Tahun Berjalan	(1.434.689.336)
Pembayaran Imbalan Kerja Tahun Berjalan	3.228.971.606
<b>Saldo Akhir Tahun</b>	<b>11.922.870.138</b>

Asumsi utama yang digunakan oleh PT Pointera Aktuarial Strategis, aktuaris independen, dalam laporannya 19 Januari 2015 dan 13 Februari 2014, dalam menentukan penilaian aktuarial adalah sebagai berikut:

Usia Pensiun Normal  
Tabel Mortalita

55 Tahun/55 Years  
Tabel Mortalita Indonesia (TMI) 99/  
Indonesian Mortality Table 99

Normal Pension Age  
Mortality Table

Estimasi Kenaikan Gaji

Dimasa Datang

2014: 8% (2013: 7%) per tahun/per annum

Estimated Future Salary Increase

Tingkat Diskonto

2014: 8.50% (2013: 8%) per tahun/per annum

Discount Rate

Tingkat Cacat

0,1% TMI 99/0.1% TMI 99

Disability Rate

Tingkat Pengunduran Diri

0,3% per tahun/0.3% per annum

Resignation Rate

Tingkat Pensiun Dipercepat

0,3% per tahun/0.3% per annum

Early Retirement Rate

Metode

Projected Unit Credit

Method

Rincian dari nilai kini liabilitas, surplus dan defisit program serta penyesuaian pada liabilitas program untuk tahun yang berakhir pada tanggal 31 Desember 2014 dan empat tahun sebelumnya adalah sebagai berikut:

Detail of present value of liabilities, surplus and deficit program and experience adjustment on liability program for the year ended December 31, 2014 and previous four annual periods are as follows;

	<b>2014</b>	<b>2013</b>	<b>2012</b>	<b>2011</b>	<b>2010</b>	
	<b>Rp</b>	<b>Rp</b>	<b>Rp</b>	<b>Rp</b>	<b>Rp</b>	
Nilai Kini Liabilitas	19.625.809.516	16.527.441.427	13.715.843.123	10.941.947.467	8.758.417.609	Present Value of Liabilities
Defisit Program	19.625.809.516	16.527.441.427	13.715.843.123	10.941.947.467	8.758.417.609	Deficit Program
Penyesuaian						Experience
Pengalaman pada						Adjustment on
Liabilitas Program	--	--	--	--	--	Liability Program

**PT CHAMPION PACIFIC INDONESIA Tbk  
DAN ENTITAS ANAK  
CATATAN ATAS LAPORAN KEUANGAN  
KONSOLIDASIAN (LANJUTAN)**

Untuk Tahun-tahun yang Berakhir pada tanggal  
31 Desember 2014 dan 2013  
(Dalam Rupiah Penuh)

**PT CHAMPION PACIFIC INDONESIA Tbk  
AND SUBSIDIARIES  
NOTES TO THE CONSOLIDATED  
FINANCIAL STATEMENTS (CONTINUED)**

For the Years Ended  
December 31, 2014 and 2013  
(In Full Rupiah)

**17. KEPENTINGAN NON PENGENDALI**

Akun ini merupakan kepentingan non pengendali atas aset bersih entitas anak, sebagai berikut:

	<u>2014</u> <u>Rp</u>
Total Tercatat Awal Tahun	81.906.936.382
Bagian Minoritas atas Laba Bersih Tahun Berjalan Anak Perusahaan	22.304.989.247
	104.211.925.629
<i>Dikurangi: Dividen</i>	<i>(7.468.377.403)</i>
<b>Total</b>	<b><u>96.743.548.226</u></b>

Kepentingan non pengendali atas aset bersih entitas anak pada laporan posisi keuangan konsolidasian adalah sebagai berikut:

	<u>2014</u> <u>Rp</u>
<b>Entitas Anak</b>	
Avesta	49.753.305.405
Indogravure	46.990.242.821
<b>Total</b>	<b><u>96.743.548.226</u></b>

Kepentingan non pengendali atas laba bersih entitas anak pada laporan laba rugi komprehensif konsolidasian adalah sebagai berikut:

	<u>2014</u> <u>Rp</u>
<b>Entitas Anak</b>	
Avesta	10.430.526.678
Indogravure	11.874.462.569
<b>Total</b>	<b><u>22.304.989.247</u></b>

**18. MODAL SAHAM**

Susunan pemegang saham Perusahaan pada 31 Desember 2014 dan 2013 adalah sebagai berikut:

	<u>31 Desember 2014 dan 2013 / December 31, 2014 and 2013</u>		
	<u>Total</u>	<u>Persentase</u>	<u>Total</u>
	<u>Saham/ Number of Shares</u>	<u>Pemilikan/ Percentage of Ownership</u>	<u>Modal Saham/ Total Paid in Capital</u>
		<u>%</u>	<u>Rp</u>
<b>Pemegang Saham</b>			
PT Kingsford Holdings	772.112.420	79,42	38.605.621.000
PT Kalbe Farma Tbk	52.500.000	5,40	2.625.000.000
Masyarakat (dengan kepemilikan kurang dari 5%)	147.592.080	15,18	7.379.604.000
<b>Total</b>	<b><u>972.204.500</u></b>	<b><u>100,00</u></b>	<b><u>48.610.225.000</u></b>

**19. SELISIH TRANSAKSI PERUBAHAN EKUITAS ENTITAS ANAK**

Akun ini berasal dari tambahan modal disetor pada laporan keuangan Indogravure yang merupakan modal sumbangan sebesar Rp 75.257.215. Tambahan modal disetor tersebut menyebabkan timbulnya Selisih Transaksi Perubahan Ekuitas Entitas Anak sebesar Rp 29.357.108.

**17. NON-CONTROLLING INTEREST**

*This accounts represents non-controlling interest in net assets of subsidiaries are as follows:*

	<u>2013</u> <u>Rp</u>	
	79.023.182.489	<i>Beginning Balance Carrying Amount</i>
	15.312.067.502	<i>Minority Interest of Subsidiaries'</i>
	94.335.249.991	<i>Current Year Net Income</i>
	<i>(12.428.313.609)</i>	<i>Less: Dividend</i>
<b>Total</b>	<b><u>81.906.936.382</u></b>	<b>Total</b>

*Non-controlling interest in net assets of subsidiaries in consolidated statements of financial position are as follows:*

	<u>2013</u> <u>Rp</u>	<b>Subsidiaries</b>
	42.381.156.131	Avesta
	39.525.780.251	Indogravure
<b>Total</b>	<b><u>81.906.936.382</u></b>	<b>Total</b>

*Non-controlling interest in net assets of subsidiaries in consolidated statements of financial position are as follows:*

	<u>2013</u> <u>Rp</u>	<b>Subsidiaries</b>
	6.513.439.625	Avesta
	8.798.627.877	Indogravure
<b>Total</b>	<b><u>15.312.067.502</u></b>	<b>Total</b>

**18. CAPITAL STOCK**

*Composition of stockholders of the Company on December 31, 2014 and 2013 are as follows:*

**19. DIFFERENCE IN TRANSACTION EQUITY CHANGE OF SUBSIDIARY**

*This account originates from additional paid in capital on Indogravure financial statement which represents donation capital of Rp 75,257,215. The additional paid in capital result in Difference in Transaction Concerning Equity Change of Subsidiary amounting to Rp 29.357.108.*



**PT CHAMPION PACIFIC INDONESIA Tbk  
DAN ENTITAS ANAK  
CATATAN ATAS LAPORAN KEUANGAN  
KONSOLIDASIAN (LANJUTAN)**

Untuk Tahun-tahun yang Berakhir pada tanggal  
31 Desember 2014 dan 2013  
(Dalam Rupiah Penuh)

**PT CHAMPION PACIFIC INDONESIA Tbk  
AND SUBSIDIARIES  
NOTES TO THE CONSOLIDATED  
FINANCIAL STATEMENTS (CONTINUED)**

For the Years Ended  
December 31, 2014 and 2013  
(In Full Rupiah)

**20. PENJUALAN BERSIH**

	<u>2014</u> <u>Rp</u>
Farmasi	558.299.455.401
Non Farmasi	179.563.772.008
<b>Total</b>	<b><u>737.863.227.409</u></b>

Pada tahun 2014 dan 2013, tidak terdapat penjualan bersih kepada pihak berelasi.

Sepanjang tahun 2014 tidak terdapat penjualan yang melebihi 10% dari penjualan bersih.

**21. BEBAN POKOK PENJUALAN**

	<u>2014</u> <u>Rp</u>
Bahan Baku Digunakan	550.290.555.734
Tenaga Kerja Langsung	30.535.652.287
Beban Pabrikasi	58.284.912.365
Total Beban Produksi	639.111.120.386
Persediaan Barang dalam Proses	
Awal Tahun	8.346.446.330
Akhir tahun	(10.510.118.966)
Beban Pokok Produksi	636.947.447.750
Persediaan Barang Jadi	
Awal Tahun	17.712.104.902
Akhir tahun	(27.155.715.014)
<b>Total Beban Pokok Penjualan</b>	<b><u>627.503.837.639</u></b>

Pembelian bahan baku yang melebihi 10% dari jumlah pembelian bersih masing-masing pada tahun 2014 dan 2013 merupakan pembelian bahan baku kepada pihak ketiga adalah sebagai berikut:

	<u>2014</u> <u>Rp</u>
PT Alumindo Light Metal Industry Tbk	87.386.655.110
Kokusai Pulp and Paper Co., Ltd	58.734.982.325
<b>Total</b>	<b><u>146.121.637.435</u></b>

**22. BEBAN USAHA**

**a. Beban Penjualan**

	<u>2014</u> <u>Rp</u>
Gaji, Upah dan Kesejahteraan Karyawan	6.353.398.620
Ongkos Angkut	2.276.397.359
Iklan, Pameran dan Promosi	1.120.451.778
Kendaraan	837.492.002
Biaya Dana Pensiun	732.295.793
Perjalanan	358.550.620
Imbalan Pasca Kerja	95.264.907
Lain-lain (di bawah Rp 200 juta)	1.185.417.130
<b>Total</b>	<b><u>12.959.268.209</u></b>

**20. NET SALES**

	<u>2013</u> <u>Rp</u>	
	469.869.260.681	<i>Pharmaceutical</i>
	173.534.066.582	<i>Non Pharmaceutical</i>
<b>Total</b>	<b><u>643.403.327.263</u></b>	<b>Total</b>

*In 2014 and 2013, there was no net sales to related parties.*

*During the year 2014, there are no sales to third parties in excess of 10% of net sales.*

**21. COST OF GOODS SOLD**

	<u>2013</u> <u>Rp</u>	
	466.413.232.963	<i>Raw Material Used</i>
	26.440.939.028	<i>Direct Labor</i>
	56.421.917.498	<i>Manufacturing Expenses</i>
	549.276.089.489	<i>Total Production Cost</i>
Persediaan Barang dalam Proses		<i>Work in Process</i>
Awal Tahun	11.583.657.869	<i>Beginning of the Year</i>
Akhir tahun	(8.346.446.330)	<i>Ending of the Year</i>
Beban Pokok Produksi	552.513.301.028	<i>Cost of Goods Manufactured</i>
Persediaan Barang Jadi		<i>Finished Goods</i>
Awal Tahun	17.850.470.724	<i>Beginning of the Year</i>
Akhir tahun	(17.712.104.902)	<i>Ending of the Year</i>
<b>Total Beban Pokok Penjualan</b>	<b><u>552.651.666.850</u></b>	<b>Costs of Goods Sold</b>

*Purchases of raw materials which represent more than 10% of net purchases in 2014 dan 2013 represent purchases from third parties are as follows:*

96.821.739.504	<i>PT Alumindo Light Metal Industry Tbk</i>
58.799.860.546	<i>Kokusai Pulp and Paper Co., Ltd</i>
<b>155.621.600.050</b>	<b>Total</b>

**22. OPERATING EXPENSES**

**a. Sales Expenses**

	<u>2013</u> <u>Rp</u>	
	6.105.984.161	<i>Salaries, Wages and Employee Benefits</i>
	1.900.070.954	<i>Freight Out</i>
	1.230.176.753	<i>Advertising, Exhibitions and Promotions</i>
	804.641.743	<i>Vehicles</i>
	512.914.170	<i>Pension Cost</i>
	258.616.514	<i>Travelling</i>
	215.630.746	<i>Post - Employment Benefits</i>
	802.524.392	<i>Others (below of Rp 200 million)</i>
<b>Total</b>	<b><u>11.830.559.433</u></b>	<b>Total</b>

**PT CHAMPION PACIFIC INDONESIA Tbk  
DAN ENTITAS ANAK  
CATATAN ATAS LAPORAN KEUANGAN  
KONSOLIDASIAN (LANJUTAN)**

Untuk Tahun-tahun yang Berakhir pada tanggal  
31 Desember 2014 dan 2013  
(Dalam Rupiah Penuh)

**PT CHAMPION PACIFIC INDONESIA Tbk  
AND SUBSIDIARIES  
NOTES TO THE CONSOLIDATED  
FINANCIAL STATEMENTS (CONTINUED)**

For the Years Ended  
December 31, 2014 and 2013  
(In Full Rupiah)

**22. BEBAN USAHA (LANJUTAN)**

**b. Beban Umum dan Administrasi**

	<u>2014</u> <u>Rp</u>
Gaji, Upah dan Kesejahteraan Karyawan	9.820.547.778
Penyusutan (Catatan 9)	1.325.235.033
Biaya Dana Pensiun	748.918.082
Pemeliharaan dan Perbaikan	445.524.127
Peralatan dan Perlengkapan Kantor	681.504.228
Perijinan	609.847.972
Pajak dan Asuransi	524.148.624
Jasa Profesional	420.340.128
Listrik, Air dan Telepon	333.011.140
Perjalanan	273.672.001
Kendaraan	994.439.375
Imbalan Pasca Kerja	619.397.000
Iklan, Pameran, dan Promosi	159.583.800
Amortisasi	68.808.744
Lain-lain (dibawah Rp 200 juta)	871.778.797
<b>Total</b>	<b><u>17.896.756.829</u></b>

**c. Beban Penelitian dan Pengembangan**

	<u>2014</u> <u>Rp</u>
Pengembangan Pasar dan Produk	199.742.710
Peralatan dan Perlengkapan	25.024.100
Lain-lain (di bawah Rp 10 juta)	25.681.900
<b>Total</b>	<b><u>250.448.710</u></b>
<b>Total Beban Usaha</b>	<b><u>31.106.473.748</u></b>

**23. PENDAPATAN (BEBAN) LAINNYA**

**a. Pendapatan Lainnya**

	<u>2014</u> <u>Rp</u>
Pendapatan Bunga	570.579.197
Keuntungan Penjualan Aset Tetap (Catatan 9)	539.606.918
Keuntungan Kurs Mata Uang Asing	229.260.349
Lain-lain	1.730.432.609
<b>Total</b>	<b><u>3.069.879.073</u></b>

**b. Beban Lainnya**

	<u>2014</u> <u>Rp</u>
Kerugian Kurs Mata Uang Asing - Bersih	(1.890.024.029)
Koreksi Pajak, Denda dan Bunga atas Pajak	(2.062.229.406)
Lain-lain	(1.126.242.372)
<b>Total</b>	<b><u>(5.078.495.807)</u></b>

**22. OPERATING EXPENSES (CONTINUED)**

**b. General and Administrative Expenses**

	<u>2013</u> <u>Rp</u>	
	9.368.447.021	Salaries, Wages and Employee Benefits
	1.216.620.262	Depreciation (Note 9)
	809.384.202	Pension Cost
	297.223.616	Repairs and Maintenances
	968.019.353	Equipments and Office Supplies
	260.998.689	License
	523.091.721	Tax and Insurance
	669.602.279	Professional Fees
	270.669.126	Electricity, Water and Telephone
	327.972.713	Travelling
	935.653.155	Vehicles
	1.385.500.614	Post - Employment Benefits
	271.643.662	Advertising, Exhibitions and Promotions
	216.536.018	Amortization
	544.469.570	Others (below to Rp 100 million)
	<b><u>18.065.832.001</u></b>	<b>Total</b>

**c. Research and Development Expenses**

	<u>2013</u> <u>Rp</u>	
	22.934.278	Product and Market Development
	--	Equipments and Office Supplies
	9.527.395	Others (below of Rp 10 million)
	<b><u>32.461.673</u></b>	<b>Total</b>
	<b><u>29.928.853.107</u></b>	<b>Total Operating Expenses</b>

**23. OTHER INCOME (EXPENSES)**

**a. Other Income**

	<u>2013</u> <u>Rp</u>	
	1.198.481.062	Interest Income
	359.348.939	Gain on Disposal of Fixed Assets (Note 9)
	1.227.134.513	Gain On Foreign Exchange
	1.353.181.741	Others
	<b><u>4.138.146.255</u></b>	<b>Total</b>

**b. Other Expenses**

	<u>2013</u> <u>Rp</u>	
	(14.876.536.399)	Loss on Foreign Exchange - Net
	(440.106.500)	Tax Correction, Tax Penalty and Interest
	(8.049.692)	Others
	<b><u>(15.324.692.591)</u></b>	<b>Total</b>

**PT CHAMPION PACIFIC INDONESIA Tbk  
DAN ENTITAS ANAK  
CATATAN ATAS LAPORAN KEUANGAN  
KONSOLIDASIAN (LANJUTAN)**

Untuk Tahun-tahun yang Berakhir pada tanggal  
31 Desember 2014 dan 2013  
(Dalam Rupiah Penuh)

**PT CHAMPION PACIFIC INDONESIA Tbk  
AND SUBSIDIARIES  
NOTES TO THE CONSOLIDATED  
FINANCIAL STATEMENTS (CONTINUED)**

For the Years Ended  
December 31, 2014 and 2013  
(In Full Rupiah)

**24. TRANSAKSI DENGAN PIHAK-PIHAK BERELASI**

Manajemen kunci termasuk direksi, dewan komisaris dan personil manajemen kunci lainnya (Catatan 1.b). Kompensasi yang dibayar atau terutang pada manajemen kunci atas jasa pekerja adalah sebagai berikut:

	<b>2014</b>
	<b>Rp</b>
Dewan Komisaris	507.874.185
Direksi	1.047.227.517
<b>Total</b>	<b>1.555.101.702</b>

**25. LABA PER SAHAM**

Perhitungan laba per saham dalam Rupiah penuh adalah sebagai berikut:

Jumlah saham

Jumlah rata-rata tertimbang saham beredar (penyebut) untuk tujuan perhitungan laba per saham untuk tahun 2014 dan 2013 masing-masing sebanyak 972.204.500 saham.

Laba per Saham

Laba per saham adalah sebagai berikut:

	<b>2014</b>
Laba yang Dapat Diatribusikan kepada	
Pemilik Entitas Induk	32.593.885.511
Total Saham Biasa Beredar (Lembar)	972.204.500
<b>Laba per Saham Dasar</b>	<b>33,53</b>
<b>Laba per Saham Dilusian</b>	<b>33,53</b>

Pada setiap tanggal pelaporan, tidak ada efek berpotensi saham yang dapat menimbulkan pengaruh dilusi pada laba bersih per saham Perusahaan.

**26. DIVIDEN TUNAI DAN DANA CADANGAN**

Berdasarkan Akta Berita Acara Rapat Umum Pemegang Saham Tahunan No. 279 tanggal 28 Maret 2014 oleh Notaris Dr. Irawan Soerodjo, S.H., MSi disetujui untuk membagikan dividen sebesar Rp 10 per saham dari perolehan laba tahun 2013 yang telah dibagikan melalui dividen pada tanggal 13 Mei 2014 sebesar Rp 9.722.045.000. Selain itu juga ditetapkan dana cadangan sebesar Rp 197.183.487.

**24. RELATED PARTIES TRANSACTIONS**

Key management includes board of directors, board of commissioners and other key management personnel (Note 1.b). The compensation paid or payable to key management for employee services is shown below:

	<b>2013</b>	
	<b>Rp</b>	
	406.299.348	Board of Commissioners
	775.724.087	Board of Directors
<b>Total</b>	<b>1.182.023.435</b>	<b>Total</b>

**25. EARNINGS PER SHARE**

Earnings per share is calculated in full Rupiah amount as follows:

Number of Shares

The weighted average number of share outstanding for calculating basic outstanding earnings per share 972.204.500 shares, respectively, for the years ended December 31, 2014 and 2013.

Earnings per share

Net income per share is as follows :

	<b>2013</b>	
	19.718.348.656	Income Attributable to Owner of the Parent Entity
	972.204.500	Total Common Outstanding Share (shares)
<b>Laba per Saham Dasar</b>	<b>20,28</b>	<b>Basic Earning per Share</b>
<b>Laba per Saham Dilusian</b>	<b>20,28</b>	<b>Diluted Earning per Share</b>

As of each reporting date, there were no dilutive potential ordinary shares that would give rise to a dilution of net income per share of the Company.

**26. CASH DIVIDEND AND GENERAL RESERVE**

According to Deed of Annual General Stockholders' Meeting No. 279 dated March 28, 2014 by Notary of Dr. Irawan Soerodjo, S.H., MSi, the stockholders approved to distribute dividends amounting Rp 10 per shares from 2013 net income that have been distributed through dividends on May 13, 2014 amounting Rp 9,722,945,000. Instead of that, also establish a general reserve amounting Rp 197,183,487.

**PT CHAMPION PACIFIC INDONESIA Tbk  
DAN ENTITAS ANAK  
CATATAN ATAS LAPORAN KEUANGAN  
KONSOLIDASIAN (LANJUTAN)**

Untuk Tahun-tahun yang Berakhir pada tanggal  
31 Desember 2014 dan 2013  
(Dalam Rupiah Penuh)

**PT CHAMPION PACIFIC INDONESIA Tbk  
AND SUBSIDIARIES  
NOTES TO THE CONSOLIDATED  
FINANCIAL STATEMENTS (CONTINUED)**

For the Years Ended  
December 31, 2014 and 2013  
(In Full Rupiah)

**27. INFORMASI SEGMENT**

Pembuatan keputusan dalam operasional adalah Direksi. Direksi melakukan penelaahan terhadap pelaporan internal Grup untuk menilai kinerja dan mengalokasikan sumber daya. Manajemen menentukan operasi segmen berdasarkan laporan ini. Direksi mempertimbangkan bisnis dari sudut pandang tingkat pengembalian investasi dari modal yang diinvestasikan. Grup mengoperasikan dan mengelola bisnis dalam satu segmen yakni penjualan kemasan fleksible kepada para pelanggan (Catatan 20).

**27. SEGMENT INFORMATION**

The chief operating decision-maker has been identified as a member of Board of Directors (The Board). The Board reviews the Group's internal reporting in order to assess performance and allocate resources. Management has determined the operating segment based on these reports. The Board considers the business from return of invested capital perspective. Group operates and manages the business in single segment which is sales of flexible packaging to customers (Note 20).

**28. TRANSAKSI DAN SALDO DALAM MATA UANG ASING**

Pada 31 Desember 2014 dan 2013, Grup mempunyai aset dan liabilitas moneter dalam mata uang asing sebagai berikut:

**28. BALANCES AND TRANSACTIONS IN FOREIGN CURRENCIES**

On December 31, 2014 and 2013, the Group had monetary assets and liabilities denominated in foreign currencies:

	2014						Ekuivalen/ Equivalent Rp		
	USD	HKD	SGD	GBP	JPY	EUR			
<b>Aset</b>								<b>Assets</b>	
Kas dan								Cash and	
Setara Kas	465.116	--	--	--	--	--	5.786.049.809	Cash Equivalents	
Piutang Usaha	287.059	--	--	--	--	--	3.571.027.495	Trade Receivables	
Total Aset	<u>752.175</u>	<u>--</u>	<u>--</u>	<u>--</u>	<u>--</u>	<u>--</u>	<u>9.357.077.304</u>	Total Assets	
<b>Liabilitas</b>								<b>Liabilities</b>	
Utang Usaha	2.132.448	--	6.357	1.960	8.801	747	26.728.558.154	Trade Payables	
Total Liabilitas	<u>2.132.448</u>	<u>--</u>	<u>6.357</u>	<u>1.960</u>	<u>8.801</u>	<u>747</u>	<u>26.728.558.154</u>	Total Liabilities	
<b>Liabilitas-Bersih</b>	<u><b>(1.380.273)</b></u>	<u><b>--</b></u>	<u><b>(6.357)</b></u>	<u><b>(1.960)</b></u>	<u><b>(8.801)</b></u>	<u><b>(747)</b></u>	<u><b>(17.371.480.850)</b></u>	<b>Liability - Net</b>	
	<b>2013</b>								
	USD	HKD	SGD	GBP	EUR	JPY	Ekuivalen/ Equivalent Rp		
<b>Aset</b>								<b>Assets</b>	
Kas dan								Cash and	
Setara Kas	197.625,85	4	--	--	--	--	2.408.867.848	Cash Equivalents	
Piutang Usaha	97.718,98	--	--	--	--	--	1.184.514.831	Trade Receivables	
Total Aset	<u>295.344,83</u>	<u>4</u>	<u>--</u>	<u>--</u>	<u>--</u>	<u>--</u>	<u>3.593.382.679</u>	Total Assets	
<b>Liabilitas</b>								<b>Liabilities</b>	
Utang Usaha	3.536.618	--	7.837	--	--	--	43.183.290.609	Trade Payables	
Total Liabilitas	<u>3.536.618</u>	<u>--</u>	<u>7.837</u>	<u>--</u>	<u>--</u>	<u>--</u>	<u>43.183.290.609</u>	Total Liabilities	
<b>Liabilitas-Bersih</b>	<u><b>(3.241.269)</b></u>	<u><b>4</b></u>	<u><b>(7.837)</b></u>	<u><b>--</b></u>	<u><b>--</b></u>	<u><b>--</b></u>	<u><b>(39.589.907.930)</b></u>	<b>Liability - Net</b>	

**PT CHAMPION PACIFIC INDONESIA Tbk  
DAN ENTITAS ANAK  
CATATAN ATAS LAPORAN KEUANGAN  
KONSOLIDASIAN (LANJUTAN)**

Untuk Tahun-tahun yang Berakhir pada tanggal  
31 Desember 2014 dan 2013  
(Dalam Rupiah Penuh)

**PT CHAMPION PACIFIC INDONESIA Tbk  
AND SUBSIDIARIES  
NOTES TO THE CONSOLIDATED  
FINANCIAL STATEMENTS (CONTINUED)**  
For the Years Ended  
December 31, 2014 and 2013  
(In Full Rupiah)

**29. INSTRUMEN KEUANGAN DAN MANAJEMEN RISIKO  
KEUANGAN**

**a. Faktor dan Kebijakan Manajemen Risiko  
Keuangan**

Dalam menjalankan aktivitas operasi, investasi dan pendanaan, Grup menghadapi risiko keuangan yaitu risiko kredit, risiko likuiditas, risiko mata uang, dan risiko suku bunga. Grup mendefinisikan risiko-risiko tersebut sebagai berikut:

- Risiko kredit merupakan risiko yang muncul dikarenakan debitur tidak membayar semua atau sebagian piutang atau tidak membayar secara tepat waktu dan akan menyebabkan kerugian Grup.
- Risiko likuiditas merupakan risiko atas ketidakmampuan Grup membayar liabilitasnya pada saat jatuh tempo. Saat ini Grup berharap dapat membayar semua liabilitas pada saat jatuh tempo.
- Risiko mata uang merupakan risiko fluktuasi nilai instrumen keuangan yang disebabkan perubahan nilai tukar mata uang asing.
- Risiko suku bunga terdiri dari risiko suku bunga atas nilai wajar, yaitu risiko fluktuasi nilai instrumen keuangan yang disebabkan perubahan suku bunga pasar, dan risiko suku bunga atas arus kas, yaitu risiko arus kas di masa datang akan berfluktuasi karena perubahan suku bunga pasar.

Dalam rangka untuk mengelola risiko tersebut secara efektif, Direksi Grup telah menyetujui beberapa strategi untuk pengelolaan risiko keuangan, yang sejalan dengan tujuan Grup. Pedoman ini menetapkan tujuan dan tindakan yang harus diambil dalam rangka mengelola risiko keuangan yang dihadapi Grup.

Pedoman utama dari kebijakan ini adalah sebagai berikut:

- Meminimalkan dampak dari perubahan mata uang dan risiko pasar atas semua jenis transaksi dengan menyediakan cadangan mata uang yang cukup.
- Memaksimalkan penggunaan lindung nilai alamiah yang menguntungkan sebanyak mungkin off-setting alami antara pendapatan dan biaya dan hutang piutang dalam mata uang yang sama; dan
- Semua kegiatan manajemen risiko keuangan dilakukan secara bijaksana, konsisten, dan mengikuti praktik pasar terbaik.

**29. FINANCIAL INSTRUMENT AND FINANCIAL RISK  
MANAGEMENT**

**a. Financial Risk Management Factors and Policies**

*In its operating, investing and financing activities, the Group are exposed to the following financial risks: credit risk, liquidity risk and market risk and define those risks as follows:*

- *Credit risk represents risk due to the possibility that a customer will not repay all or a portion of a receivable or will not repay in a timely manner and therefore will cause a loss the Group*
- *Liquidity risk represents risk of the Group's inability to repay all their liabilities at maturity date. At present the Group does expect to pay all liabilities at their contractual maturity.*
- *Foreign currency risk represents fluctuation of financial instrument caused by changes of foreign currency exchange.*
- *Interest rate risk consists of fair value interest rate risk, which is the risk of fluctuation of financial instrument caused by changes in in market interest rate, and cash flow interest rate risk, which is the risk that the future cash flow of a financial instruments will fluctuate due to changes in market interest rate.*

*In order to effectively manage those risks, the Board of the Group has approved some strategies for the management of financial risks, which are in line with corporate objectives. These guidelines set up objectives and action to be taken in order to manage the financial risks that the Group faces.*

*The major guidelines of this policy are the following:*

- *Minimize effect of changes in foreign exchange and market risk for all kind of transactions by providing adequate foreign currencies reserve;*
- *Maximize the use of "natural hedge" favouring as much as possible the natural off-setting of revenue and costs and payables receivables denominated in the same currency; and*
- *All financial risk management activities carried out on a prudent, consistent basis, and following the best market practices.*



**PT CHAMPION PACIFIC INDONESIA Tbk  
DAN ENTITAS ANAK  
CATATAN ATAS LAPORAN KEUANGAN  
KONSOLIDASIAN (LANJUTAN)**

Untuk Tahun-tahun yang Berakhir pada tanggal  
31 Desember 2014 dan 2013  
(Dalam Rupiah Penuh)

**PT CHAMPION PACIFIC INDONESIA Tbk  
AND SUBSIDIARIES  
NOTES TO THE CONSOLIDATED  
FINANCIAL STATEMENTS (CONTINUED)**

For the Years Ended  
December 31, 2014 and 2013  
(In Full Rupiah)

**29. INSTRUMEN KEUANGAN DAN MANAJEMEN RISIKO  
KEUANGAN (LANJUTAN)**

**(i) Risiko Kredit**

Grup mengelola risiko kredit terkait dengan simpanan dana di bank dan penempatan deposito berjangka dengan hanya menggunakan bank-bank yang memiliki reputasi dan predikat yang baik untuk mengurangi kemungkinan kerugian akibat kebangkrutan bank.

Terkait dengan kredit yang diberikan kepada pelanggan, Grup mengendalikan eksposur risiko kredit dengan menetapkan kebijakan atas persetujuan atau penolakan kontrak kredit baru. Kepatuhan atas kebijakan tersebut dipantau oleh Dewan Direksi. Sebagai bagian dari proses dalam persetujuan atau penolakan tersebut, reputasi dan jejak rekam pelanggan menjadi bahan pertimbangan. Saat ini, tidak terdapat risiko kredit yang terkonsentrasi secara signifikan.

Pada tanggal pelaporan, eksposur maksimum Grup terhadap risiko kredit adalah sebesar nilai tercatat masing-masing kategori aset keuangan yang disajikan pada laporan posisi keuangan konsolidasian.

	<u>2014</u>
Kas dan Setara Kas	17.659.223.755
Piutang Usaha	147.207.368.613
Piutang Lain-lain	551.025.614
<b>Total</b>	<b><u>165.417.617.982</u></b>

**(ii) Risiko Likuiditas**

Pada saat ini Grup berharap dapat membayar semua liabilitas pada saat jatuh tempo. Untuk memenuhi komitmen kas, Grup berharap kegiatan operasinya dapat menghasilkan arus kas masuk yang cukup.

Tabel berikut menganalisis liabilitas keuangan yang diukur pada biaya perolehan diamortisasi berdasarkan sisa umur jatuh temponya:

	<u>2014</u>				Total
	<u>Kurang dari 1 tahun</u> <i>Less Than 1 year</i>	<u>1-2</u> <i>tahun/year</i>	<u>2-5</u> <i>tahun/year</i>	<u>lebih dari 5</u> <i>more than 5</i>	
Liabilitas Keuangan diukur pada Biaya perolehan diamortisasi:					
Utang Bank	2.387.195.272	--	--	--	2.387.195.272
Utang Usaha	58.945.793.125	--	--	--	58.945.793.125
Utang Sewa Pembiayaan	535.262.034	--	--	--	535.262.034
Utang Lain-lain	4.078.416.742	--	--	--	4.078.416.742
Beban Akrua	2.490.126.333	--	--	--	2.490.126.333
<b>Total</b>	<b><u>68.436.793.506</u></b>	<b><u>--</u></b>	<b><u>--</u></b>	<b><u>--</u></b>	<b><u>68.436.793.506</u></b>

*Financial Liabilities at Amortized cost:  
Bank Loans  
Trade Payables  
Financial Lease Liabilities  
Other Payables  
Accrued Expenses*

**Total**

**29. FINANCIAL INSTRUMENT AND FINANCIAL RISK  
MANAGEMENT (CONTINUED)**

**(i) Credit Risk**

The Group manage credit risk exposed from its deposits in banks and time deposits by using banks with good reputation and ratings to mitigate financial loss through potential failure of the banks.

In respect of credit exposures given to customer, the Group controls its exposure to credit risk by setting its policy in approval or rejection of new credit contract. Compliance to the policy is monitored by the Board of Director. As part of the process in approval or rejection, the customer reputation and track record is taking into consideration. There are no significant concentrations of credit risk.

At the reporting date, the Group's maximum exposure to credit risk is represented by the carrying amount of each class of financial assets presented in the consolidated statements of financial position.

	<u>2013</u>
Cash and Cash Equivalents	16.563.370.745
Trade Receivable - Net	127.793.506.820
Other Receivables	676.556.641
<b>Total</b>	<b><u>145.033.434.206</u></b>

**(ii) Liquidity Risk**

At present the Group does expect to pay all liabilities at their contractual maturity. In order to meet such cash commitments, the Group expects the operating activity to generate sufficient cash inflows.

The following table analysis financial liabilities by remaining contractual maturity:

**PT CHAMPION PACIFIC INDONESIA Tbk  
DAN ENTITAS ANAK  
CATATAN ATAS LAPORAN KEUANGAN  
KONSOLIDASIAN (LANJUTAN)**

Untuk Tahun-tahun yang Berakhir pada tanggal  
31 Desember 2014 dan 2013  
(Dalam Rupiah Penuh)

**PT CHAMPION PACIFIC INDONESIA Tbk  
AND SUBSIDIARIES  
NOTES TO THE CONSOLIDATED  
FINANCIAL STATEMENTS (CONTINUED)**

For the Years Ended  
December 31, 2014 and 2013  
(In Full Rupiah)

**29. INSTRUMEN KEUANGAN DAN MANAJEMEN RISIKO  
KEUANGAN (LANJUTAN)**

**(ii) Risiko Likuiditas (Lanjutan)**

	2013				Total	
	Kurang dari 1 tahun <i>Less Than 1 year</i>	1-2 <i>tahun/year</i>	2-5 <i>tahun/year</i>	lebih dari 5 <i>more than 5</i>		
Liabilitas Keuangan diuku- pada Biaya perolehan diamortisasi:						<i>Financial Liabilities at Amortized cost:</i>
Utang Bank	4.517.327.443	--	--	--	4.517.327.443	<i>Bank Loans</i>
Utang Usaha	65.124.310.744	--	--	--	65.124.310.744	<i>Trade Payables</i>
Utang Lain-lain	3.769.637.898	--	--	--	3.769.637.898	<i>Other Payables</i>
Beban Akrua	2.731.179.162	--	--	--	2.731.179.162	<i>Accrued Expenses</i>
<b>Total</b>	<b>76.142.455.247</b>	<b>--</b>	<b>--</b>	<b>--</b>	<b>76.142.455.247</b>	<b>Total</b>

**(iii) Risiko Mata Uang**

Grup tidak signifikan terekspos risiko mata uang asing karena Grup memiliki cadangan mata uang asing yang memadai untuk melakukan kegiatan pembayaran atas sebagian transaksi pembelian bahan baku dalam mata uang asing.

Aset dan liabilitas keuangan dalam mata uang asing pada 31 Desember 2014 dan 2013 berdasarkan jenis mata uang disajikan pada Catatan 28.

Pada tanggal 31 Desember 2014 dan 2013, jika Rupiah melemah 5% terhadap mata uang asing dengan seluruh variabel lain tetap, maka laba periode berjalan menjadi lebih rendah masing-masing sebesar Rp 868.582.520 dan Rp 1.979.495.397.

**(iv) Risiko Suku Bunga**

Grup terekspos risiko tingkat suku bunga terutama menyangkut liabilitas keuangan. Adapun liabilitas keuangan yang dimiliki Grup pada 31 Desember 2014 dan 2013 memiliki tingkat suku bunga mengambang. Grup akan memonitor secara ketat pergerakan suku bunga di pasar dan apabila suku bunga mengalami kenaikan yang signifikan maka Grup akan menegosiasikan suku bunga tersebut dengan pemberi pinjaman.

Pada tanggal 31 Desember 2014 dan 2013, jika suku bunga lebih tinggi 50 basis poin dengan semua variabel lain tetap, maka laba periode berjalan menjadi lebih rendah masing-masing sebesar Rp 72.366.671 dan Rp 59.697.892, terutama yang timbul sebagai akibat beban bunga yang lebih tinggi atas pinjaman dengan suku bunga mengambang.

**29. FINANCIAL INSTRUMENT AND FINANCIAL RISK  
MANAGEMENT (CONTINUED)**

**(ii) Liquidity Risk (Continued)**

**(iii) Foreign Currency Risk**

The Group are not significantly exposed to foreign currency risk due to the Group have adequate foreign currencies reserve to cover its raw material purchasing payments.

Financial assets and liabilities denominated in foreign currency as of December 31, 2014 and 2013 based on foreign currency represented in Note 28.

At December 31, 2014 and 2013, if the Rupiah had weakened by 5% against foreign currency with all other variable held constant, profit for the period would have been lower by Rp 868,582,520 and Rp 1,979,495,397.

**(iv) Interest Rate Risk**

The Group exposures to interest rate risk mainly concerns financial liabilities. The financial liabilities which owned by the Group as of December 31, 2014 and 2013 have floating interest rate. The Group strictly monitored the market interest rate fluctuation and if the market interest rate significantly increased, the Group will renegotiate the interest rate to the lender.

As per December 31, 2014 and 2013, if the interest rate had been 50 basis points higher with all other variables held constant, profit for the period would have been lower by Rp 72,366,671 and Rp 59,697,892, respectively, mainly as a result of higher interest expense on floating rate loans.

**PT CHAMPION PACIFIC INDONESIA Tbk  
DAN ENTITAS ANAK  
CATATAN ATAS LAPORAN KEUANGAN  
KONSOLIDASIAN (LANJUTAN)**

Untuk Tahun-tahun yang Berakhir pada tanggal  
31 Desember 2014 dan 2013  
(Dalam Rupiah Penuh)

**PT CHAMPION PACIFIC INDONESIA Tbk  
AND SUBSIDIARIES  
NOTES TO THE CONSOLIDATED  
FINANCIAL STATEMENTS (CONTINUED)**

For the Years Ended  
December 31, 2014 and 2013  
(In Full Rupiah)

**29. INSTRUMEN KEUANGAN DAN MANAJEMEN RISIKO  
KEUANGAN (LANJUTAN)**

**b. Estimasi Nilai Wajar**

Nilai wajar aset dan liabilitas keuangan diestimasi untuk keperluan pengakuan dan pengukuran atau untuk keperluan pengungkapan.

PSAK No. 60, "Instrumen Keuangan: Pengungkapan" mensyaratkan pengungkapan atas pengukuran nilai wajar dengan tingkat hirarki nilai wajar sebagai berikut:

- harga kuotasian (tidak disesuaikan) dalam pasar aktif untuk aset atau liabilitas yang identik (tingkat 1);
- input selain harga kuotasian yang termasuk dalam tingkat 1 yang dapat diobservasi untuk aset atau liabilitas, baik secara langsung (misalnya harga) atau secara tidak langsung (misalnya derivasi dari harga) (tingkat 2); dan
- input untuk aset atau liabilitas yang bukan berdasarkan data pasar yang dapat diobservasi (input yang tidak dapat diobservasi) (tingkat 3).

Pada tanggal 31 Desember 2014 dan 2013, Grup tidak memiliki instrumen keuangan yang diukur pada nilai wajar melalui laporan laba rugi.

Tabel di bawah ini menggambarkan nilai tercatat dan nilai wajar dari aset dan liabilitas keuangan:

	2014		2013		
	Nilai Tercatat/ Carrying Amount Rp	Nilai Wajar/ Fair Value Rp	Nilai Tercatat/ Carrying Amount Rp	Nilai Wajar/ Fair Value Rp	
<b>Aset Keuangan</b>					
Kas dan Setara Kas	17.659.223.755	17.659.223.755	16.563.370.745	16.563.370.745	<b>Financial Assets</b> Cash and Cash Equivalent
Piutang Usaha dan Lain-lain	147.758.394.227	147.758.394.227	128.470.063.461	128.470.063.461	Trade and Other Receivables
	<b>165.417.617.982</b>	<b>165.417.617.982</b>	<b>145.033.434.206</b>	<b>145.033.434.206</b>	
<b>Liabilitas Keuangan</b>					
Utang Bank	2.387.195.272	2.387.195.272	4.517.327.443	4.517.327.443	<b>Financial Liabilities</b> Bank Loan
Utang Usaha dan Lain-lain	63.559.471.901	63.559.471.901	68.893.948.642	68.893.948.642	Trade and Other Payables
Beban Akrua	2.490.126.333	2.490.126.333	2.731.179.162	2.731.179.162	Accrued Expenses
	<b>68.436.793.506</b>	<b>68.436.793.506</b>	<b>76.142.455.247</b>	<b>76.142.455.247</b>	

Nilai wajar atas aset dan liabilitas keuangan mendekati nilai tercatat karena bersifat jangka pendek dan tidak memiliki dampak pendiskontoan yang signifikan.

**29. FINANCIAL INSTRUMENT AND FINANCIAL RISK  
MANAGEMENT (CONTINUED)**

**b. Fair Value Estimation**

The fair value of financial assets and financial liabilities must be estimated for recognition and measurement or for disclosure purposes.

SFAS No. 60, "Financial Instruments: Disclosures" requires disclosure of fair value measurements by level of the following fair value measurement hierarchy:

- quoted prices (unadjusted) in active markets for identical assets or liabilities (level 1);
- inputs other than quoted prices included within level 1 that are observable for the asset or liability, either directly (as prices) or indirectly (derived from prices) (level 2); and
- inputs for the asset or liability that are not based on observable market data (unobservable inputs) (level 3).

As of December 31, 2014 and 2013, Group does not have financial instrument at fair value to profit and loss.

The fair value of financial assets and liabilities and their carrying amounts are as follows:

The fair value of the financial assets and liabilities approximates at their carrying amount, due to short term period and insignificant discount rate implication.

**PT CHAMPION PACIFIC INDONESIA Tbk  
DAN ENTITAS ANAK  
CATATAN ATAS LAPORAN KEUANGAN  
KONSOLIDASIAN (LANJUTAN)**

Untuk Tahun-tahun yang Berakhir pada tanggal  
31 Desember 2014 dan 2013  
(Dalam Rupiah Penuh)

**PT CHAMPION PACIFIC INDONESIA Tbk  
AND SUBSIDIARIES  
NOTES TO THE CONSOLIDATED  
FINANCIAL STATEMENTS (CONTINUED)**

For the Years Ended  
December 31, 2014 and 2013  
(In Full Rupiah)

**29. INSTRUMEN KEUANGAN DAN MANAJEMEN RISIKO  
KEUANGAN (LANJUTAN)**

**c. Manajemen Permodalan**

Tujuan Grup dalam mengelola permodalan adalah untuk melindungi kemampuan Grup dalam mempertahankan kelangsungan usaha, sehingga entitas dapat tetap memberikan imbal hasil bagi pemegang saham dan manfaat bagi pemangku kepentingan lainnya dan untuk mengelola struktur modal yang optimal untuk meminimalisasi biaya modal yang efektif. Dalam rangka mengelola struktur modal, Grup mungkin menyesuaikan jumlah dividen, menerbitkan saham baru atau menambah/mengurangi jumlah hutang. Grup mengelola risiko ini dengan memonitor rasio hutang terhadap EBITDA. Rasio hutang terhadap EBITDA dihitung dengan membagi jumlah pinjaman (pinjaman bank dan obligasi) dengan EBITDA. Adapun EBITDA merupakan hasil perhitungan laba sebelum pajak penghasilan disesuaikan dengan (keuntungan)/kerugian selisih kurs – bersih, biaya pendanaan-bersih, beban penyusutan dan beban amortisasi.

Strategi Grup selama tahun 2014 dan 2013 adalah mempertahankan Debt to EBITDA kurang dari 2,0. Grup telah mempertahankan Debt to EBITDA masing-masing 0,029 dan 0,061 pada tahun 2014 dan 2013.

**30. ESTIMASI DAN PERTIMBANGAN AKUNTANSI YANG  
PENTING**

Penyusunan laporan keuangan konsolidasian Grup mengharuskan manajemen untuk membuat pertimbangan, estimasi dan asumsi yang mempengaruhi jumlah yang dilaporkan dari pendapatan, beban, aset dan liabilitas, dan pengungkapan atas liabilitas kontinjensi, pada akhir periode pelaporan. Ketidakpastian mengenai asumsi dan estimasi tersebut dapat mengakibatkan penyesuaian material terhadap nilai tercatat pada aset dan liabilitas dalam periode pelaporan berikutnya.

**a. Estimasi dan Asumsi Akuntansi yang Penting**

Asumsi utama masa depan dan sumber utama estimasi ketidakpastian lain pada tanggal pelaporan yang memiliki risiko signifikan bagi penyesuaian yang material terhadap nilai tercatat aset dan liabilitas untuk periode/tahun berikutnya diungkapkan di bawah ini. Grup mendasarkan asumsi dan estimasi pada parameter yang tersedia pada saat laporan keuangan konsolidasian disusun.

**29. FINANCIAL INSTRUMENT AND FINANCIAL RISK  
MANAGEMENT (CONTINUED)**

**c. Capital Management**

The objectives of the Group when managing capital are to safeguard the ability of the Group to continue as a going concern in order to provide returns for shareholders and benefits for other stakeholders and to maintain an optimal capital structure to minimise the effective cost of capital. In order to maintain the capital structure, the Group may from time to time adjust the amount of dividends, issue new shares or increase/reduce debt levels. The Group manages the risk through monitoring Debt to EBITDA. Debt to EBITDA is calculated as total debt (bank loan and bonds payable) divided by EBITDA. EBITDA is a result of calculation of income before income tax adjusted by foreign exchange (gains)/losses-net, finance costs-net, depreciation expenses and amortization expenses.

The Group's strategy during 2014 and 2013 was to maintain Debt to EBITDA less than 2.0. The Group had maintained Debt to EBITDA 0,029 and 0,061 in 2014 and 2013, respectively.

**30. CRITICAL ACCOUNTING ESTIMATE AND JUDGEMENTS**

The preparation of the Group's consolidated financial statements requires management to make judgments, estimates and assumptions that affect the reported amounts of revenues, expenses, assets and liabilities, and the disclosure of contingent liabilities, at the end of the reporting period. Uncertainty about these assumptions and estimates could result in outcomes that require a material adjustment to the carrying amount of the asset and liability affected in future periods.

**a. Critical Accounting Estimates and Assumptions**

The key assumptions concerning the future and other key sources of estimation uncertainty at the reporting date that have a significant risk of causing a material adjustment to the carrying amounts of assets and liabilities within the next financial period/year are disclosed below. The Group based its assumptions and estimates on parameters available when the consolidated financial statements were prepared.

**30. ESTIMASI DAN PERTIMBANGAN AKUNTANSI YANG  
PENTING (LANJUTAN)**

**a. Estimasi dan Asumsi Akuntansi yang  
Penting (Lanjutan)**

Asumsi dan situasi mengenai perkembangan masa depan mungkin berubah akibat perubahan pasar atau situasi di luar kendali Grup. Perubahan tersebut dicerminkan dalam asumsi terkait pada saat terjadinya.

• Estimasi Umur Manfaat Aset Tetap

Grup melakukan penelaahan berkala atas masa manfaat ekonomis aset tetap berdasarkan faktor-faktor seperti kondisi teknis dan perkembangan teknologi di masa depan. Hasil operasi di masa depan akan dipengaruhi secara material atas perubahan estimasi ini yang diakibatkan oleh perubahan faktor yang telah disebutkan di atas (Catatan 9).

• Imbalan Pasca Kerja dan Biaya Dana  
Pensiun yang Masih Harus Dibayar

Nilai kini liabilitas imbalan pasca kerja dan biaya dana pensiun yang masih harus dibayar tergantung pada beberapa faktor yang ditentukan dengan dasar aktuarial berdasarkan beberapa asumsi. Asumsi yang digunakan untuk menentukan biaya (penghasilan) pensiun neto mencakup tingkat diskonto. Perubahan asumsi ini akan mempengaruhi jumlah tercatat imbalan pasca kerja dan dana pensiun.

Grup menentukan tingkat diskonto yang sesuai pada akhir periode pelaporan, yakni tingkat suku bunga yang harus digunakan untuk menentukan nilai kini arus kas keluar masa depan estimasian yang diharapkan untuk menyelesaikan liabilitas. Dalam menentukan tingkat suku bunga yang sesuai, Grup mempertimbangkan tingkat suku bunga obligasi pemerintah yang didenominasikan dalam mata uang imbalan akan dibayar dan memiliki jangka waktu yang serupa dengan jangka waktu liabilitas yang terkait.

Asumsi kunci liabilitas imbalan pasca kerja dan akrui dana pensiun lainnya sebagian ditentukan berdasarkan kondisi pasar saat ini. Informasi tambahan diungkapkan pada Catatan 16.

**30. CRITICAL ACCOUNTING ESTIMATE AND JUDGEMENTS  
(CONTINUED)**

**a. Critical Accounting Estimates and  
Assumptions (Continued)**

*Existing circumstances and assumptions about future developments may change due to market changes or circumstances arising beyond the control of the Group. Such changes are reflected in the assumptions when they occur.*

• Estimated useful lives of fixed assets

*The Group reviews periodically the estimated useful lives of fixed assets based on factors such as technical specification and future technological developments. Future results of operations could be materially affected by changes in these estimates brought about by changes in the factors mentioned (Note 9).*

• Post Employment Benefits and  
Accrued Pension Fund Expenses

*The present value of the post-employment benefits obligations and accrued pension fund depends on a number of factors that are determined on an actuarial basis using a number of assumptions. The assumptions used in determining the net cost (income) for pensions include the discount rate. Any changes in these assumptions will impact the carrying amount of postemployment benefits obligations and pension fund.*

*The Group determines the appropriate discount rate at the end of each reporting period. This is the interest rate that should be used to determine the present value of estimated future cash outflows expected to be required to settle the obligations. In determining the appropriate discount rate, the Group considers the interest rates of government bonds that are denominated in the currency in which the benefits will be paid and that have terms to maturity approximating the terms of the related obligation.*

*Other key assumptions for post-employment benefit obligations and accrued pension fund are based in part on current market conditions. Additional information is disclosed in Note 16.*

### 30. ESTIMASI DAN PERTIMBANGAN AKUNTANSI YANG PENTING (LANJUTAN)

- Nilai Wajar atas Instrumen Keuangan  
Bila nilai wajar aset keuangan dan liabilitas keuangan yang tercatat pada neraca tidak tersedia di pasar aktif, ditentukan dengan menggunakan berbagai teknik penilaian termasuk penggunaan model matematika. Masukan (*input*) untuk model ini berasal dari data pasar yang bisa diamati sepanjang data tersebut tersedia. Bila data pasar yang bisa diamati tersebut tidak tersedia, pertimbangan Manajemen diperlukan untuk menentukan nilai wajar. Pertimbangan tersebut mencakup pertimbangan likuiditas dan masukan model seperti volatilitas untuk transaksi derivatif yang berjangka waktu panjang dan tingkat diskonto, tingkat pelunasan dipercepat, dan asumsi tingkat gagal bayar.

#### b. Pertimbangan

Pertimbangan berikut ini dibuat oleh manajemen dalam rangka penerapan kebijakan akuntansi Perusahaan yang memiliki pengaruh paling signifikan atas jumlah yang diakui dalam laporan keuangan:

- Pajak Penghasilan  
Pertimbangan dan asumsi diperlukan dalam menentukan pengurangan biaya tertentu ketika mengestimasi penyisihan pajak penghasilan untuk setiap perusahaan dalam Grup. Terdapat banyak transaksi dan perhitungan dimana penentuan pajak akhir menjadi tidak pasti selama kegiatan usaha normal. Dimana perhitungan pajak akhir dari hal-hal tersebut berbeda dengan jumlah yang sebelumnya dicatat, perbedaan tersebut akan berdampak pada penetapan pajak penghasilan dan pajak penghasilan yang ditangguhkan dalam periode penentuan pajak tersebut.

Aset pajak tangguhan, termasuk yang timbul dari kerugian pajak yang dapat dikompensasikan kembali, penyisihan modal, dan perbedaan temporer diakui hanya ketika hal-hal tersebut diperhitungkan untuk dapat dipulihkan, yang tergantung pada pembentukan laba kena pajak yang mencukupi di masa depan. Asumsi pembentukan laba kena pajak di masa depan tergantung pada estimasi manajemen untuk arus kas di masa depan. Hal ini tergantung pada estimasi produksi, jumlah penjualan barang dan jasa, harga komoditas, biaya operasi, belanja modal, dividen dan transaksi manajemen modal lainnya di masa depan.

### 30. CRITICAL ACCOUNTING ESTIMATE AND JUDGEMENTS (CONTINUED)

- Fair Value of Financial Instruments  
*Where the fair values of financial assets and financial liabilities recorded on the balance sheet cannot be derived from active markets, they are determined using a variety of valuation techniques that include the use of mathematical models. The inputs to these models are derived from observable market data where possible, but where observable market data are not available, judgment is required to establish fair values. The judgments include considerations of liquidity and model inputs such as volatility for long term derivatives and discount rates, prepayment rates, and default rate assumptions.*

#### b. Judgement

*The following judgments are made by management in the process of applying the Company's accounting policies that have the most significant effects on the amounts recognized in the financial statements:*

- Income Tax  
*Judgement and assumptions are required in determining the deductibility of certain expenses during the estimation of the provision for income taxes for each company within the Group. There are many transactions and calculations for which the ultimate tax determination is uncertain during the ordinary course of business. Where the final tax outcome of these matters is different from the amounts that were initially recorded, such differences will impact the income tax and deferred income tax provisions in the period in which such determination is made.*

*Deferred tax assets, including those arising from unrecouped tax losses, capital allowances and temporary differences, are recognised only where it is considered more likely than not that they will be recovered, which is dependent on the generation of sufficient future taxable profits. Assumptions about the generation of future taxable profits depend on management's estimates of future cash flows. These depend on estimates of future production, sales volumes or sales of service, commodity prices, operating costs, capital expenditures, dividends and other capital management transactions.*



**PT CHAMPION PACIFIC INDONESIA Tbk  
DAN ENTITAS ANAK  
CATATAN ATAS LAPORAN KEUANGAN  
KONSOLIDASIAN (LANJUTAN)**

Untuk Tahun-tahun yang Berakhir pada tanggal  
31 Desember 2014 dan 2013  
(Dalam Rupiah Penuh)

**PT CHAMPION PACIFIC INDONESIA Tbk  
AND SUBSIDIARIES  
NOTES TO THE CONSOLIDATED  
FINANCIAL STATEMENTS (CONTINUED)**

For the Years Ended  
December 31, 2014 and 2013  
(In Full Rupiah)

**31. IKATAN DAN PERJANJIAN PENTING**

**Avesta, entitas anak**

**PT Bank Central Asia Tbk (BCA)**

Berdasarkan perjanjian kredit No. 2433/PPK/BLD/2014 tanggal 13 Juni 2014, yang telah mengalami perubahan pada tanggal 30 Juni 2014 melalui Surat Pemberitahuan No. 7497/BLD/2014, Avesta memperoleh fasilitas kredit dari BCA sebagai berikut:

- a. Fasilitas *Letter of Credit*  
Merupakan fasilitas yang ditujukan sebagai jaminan pembayaran kepada pemasok dan atau untuk pembelian bahan baku dengan batas kredit sebesar USD 5,000,000. Fasilitas ini akan jatuh tempo pada 26 Agustus 2015.
- b. Fasilitas Pinjaman Rekening Koran  
Merupakan pinjaman jangka pendek yang digunakan untuk kebutuhan modal kerja dengan batas kredit sebesar Rp 20.000.000.000 yang akan jatuh tempo pada 26 Agustus 2015. Fasilitas pinjaman ini dikenakan tingkat bunga sebesar 11,50% per tahun.
- c. Fasilitas Pinjaman Promes Berulang  
Merupakan pinjaman jangka pendek dengan batas kredit sebesar Rp 10.000.000.000 yang akan jatuh tempo pada 26 Agustus 2015. Tujuan dari pemberian fasilitas ini adalah untuk pembayaran kepada pemasok dengan cara pelunasan L/C dan Non-L/C yang telah jatuh tempo. Fasilitas pinjaman ini dikenakan tingkat bunga sebesar 11,50% per tahun.
- d. *FX Line*  
Merupakan fasilitas untuk pembayaran transaksi dalam mata uang asing dengan batas kredit sebesar USD 1,000,000,000 yang akan berakhir pada 26 Agustus 2015.

Saldo pinjaman ini pada 31 Desember 2014 dan 2013 adalah nihil.

Seluruh fasilitas pinjaman di atas dijamin dengan persediaan barang berupa bahan baku dan bahan pembantu yang dimiliki Avesta sebesar Rp 24.290.138.024, tanah dan bangunan yang terletak di Jl. Raya Sultan Agung Km. 28,5, dan piutang usaha milik Avesta dengan nilai sebesar Rp 30.168.677.443

**31. COMMITMENT AND AGREEMENT**

**Avesta, a subsidiary**

**PT Bank Central Asia Tbk (BCA)**

Based on loan agreement No. 2433/PPK/BLD/2014 dated June 13, 2014, which has been amended on June 30, 2014 through the Notice Letter No. 7497/BLD/2014, Avesta obtained credit facility from BCA as follows:

- a. *Letter of Credit Facility*  
Represents facility that use for guarantee payment to suppliers and or purchase of raw material with credit limit of USD 5,000,000. This facility will be due on August 26, 2015.
- b. *Overdraft Loan Facility*  
Represents short-term loan which used for working capital with credit limit of Rp 20,000,000,000 and will be due on August 26, 2015. This loan facility beared interest rate 11.50% per annum.
- c. *Demand Loan Facility*  
Represents short-term loan with credit limit of Rp 10,000,000,000 which will be due on August 26, 2015. The purpose of this facility is for repayment to supplier by settlement of matured L/C and Non-L/C. This loan facility beared interest rate 11.50% per annum.
- d. *FX Line*  
Represent facility for transaction payment in foreign currency with credit limit of USD 1,000,000,000 which will be due on August 26, 2015.

As of December 31, 2014 and 2013 the outstanding balance of this loan is nil.

All of the above facility are pledged with Inventory belongs to Avesta with amount of Rp 24.290.138.024, land and building which located in Jl. Raya Sultan Agung Km. 28,5, and Trade receivable belongs to Avesta amounting to Rp 30,168,677,443.

**PT CHAMPION PACIFIC INDONESIA Tbk  
DAN ENTITAS ANAK  
CATATAN ATAS LAPORAN KEUANGAN  
KONSOLIDASIAN (LANJUTAN)**

Untuk Tahun-tahun yang Berakhir pada tanggal  
31 Desember 2014 dan 2013  
(Dalam Rupiah Penuh)

**PT CHAMPION PACIFIC INDONESIA Tbk  
AND SUBSIDIARIES  
NOTES TO THE CONSOLIDATED  
FINANCIAL STATEMENTS (CONTINUED)**

For the Years Ended  
December 31, 2014 and 2013  
(In Full Rupiah)

**32. AKTIVITAS YANG TIDAK MEMPENGARUHI KAS**

Informasi pendukung laporan arus kas konsolidasian sehubungan dengan aktivitas arus kas adalah sebagai berikut:

	Catatan/ Notes	2014 Rp	2013 Rp	
Penambahan Aset Tetap melalui :				<i>Addition of Fixed Assets from :</i>
Uang Muka Pembelian Aset Tetap	9	--	3.427.485.154	<i>Advanced for Purchasing of Fixed Asset</i>
Utang Sewa Pembiayaan	15	535.262.034	--	<i>Financial Lease Liabilities</i>
Utang Lain-lain	13	416.362.500	--	<i>Other Payables</i>

**33. INFORMASI KEUANGAN TAMBAHAN**

Perusahaan menerbitkan laporan keuangan konsolidasian yang merupakan laporan keuangan utama, informasi keuangan tambahan PT Champion Pacific Indonesia Tbk (Entitas Induk) ini, dimana investasi pada Entitas Anak dicatat dengan metode biaya, disajikan untuk menganalisa hasil usaha entitas induk saja. Informasi keuangan tambahan PT Champion Pacific Indonesia Tbk (Entitas Induk) yang disajikan pada Lampiran I – Lampiran IV harus dibaca bersamaan dengan laporan keuangan konsolidasian PT Champion Pacific Indonesia Tbk dan Entitas Anak.

**32. NON CASH ACTIVITIES**

*Supplementary information to the consolidated statements of cash flow relating to non-cash activities follows:*

**33. SUPPLEMENTARY FINANCIAL INFORMATION**

*The company published the consolidated financial statements as its primary financial statements. The supplementary financial statements of PT Champion Pacific Indonesia Tbk (Parent Entity) which account for investment in subsidiaries using the cost method, and have been prepared in order that the parent entity's result of operations can be analyzed. The supplementary financial information of PT Champion Pacific Indonesia Tbk (Parent Entity) which presented in Attachment I – Attachment IV should be read in conjunction with the consolidated financial statements of PT Champion Pacific Indonesia Tbk and subsidiaries.*

**34. TANGGUNG JAWAB MANAJEMEN ATAS LAPORAN KEUANGAN KONSOLIDASIAN**

Manajemen Perusahaan bertanggung jawab atas penyusunan dan penyajian laporan keuangan konsolidasian yang diotorisasi untuk terbit pada tanggal 9 Februari 2015.

**34. MANAGEMENT RESPONSIBILITY ON THE CONSOLIDATED FINANCIAL STATEMENTS**

*The management of the Company is responsible for the preparation and presentation of the consolidated financial statements which were authorized for issuance on February 9, 2015.*

**PT CHAMPION PACIFIC INDONESIA Tbk**  
**(ENTITAS INDUK)**  
**LAPORAN POSISI KEUANGAN**  
 Per 31 Desember 2014 dan 2013  
 (Dalam Rupiah Penuh)

**PT CHAMPION PACIFIC INDONESIA Tbk**  
**(PARENT ENTITY)**  
**STATEMENTS OF FINANCIAL POSITION**  
 As of December 31, 2014 and 2013  
 (in full of rupiah)

	<b>2014</b>	<b>2013</b>	
	<b>Rp</b>	<b>Rp</b>	
<b>ASET LANCAR</b>			<b>CURRENT ASSETS</b>
Kas dan Setara Kas	5.813.382.922	5.512.362.871	Cash and Cash Equivalents
Piutang Lain-lain - Pihak Ketiga	1.769.863	832.877	Other Receivables - Third Parties
Total Aset Lancar	<u>5.815.152.785</u>	<u>5.513.195.748</u>	Total Current Assets
<b>ASET TIDAK LANCAR</b>			<b>NON CURRENT ASSETS</b>
Investasi pada Entitas Anak	20.149.553.282	20.149.553.282	Investment in Subsidiary
Aset Pajak Tanguhan	--	1.375.000.000	Deferred Tax Assets
Total Aset Tidak Lancar	<u>20.149.553.282</u>	<u>21.524.553.282</u>	Total Non Current Assets
<b>TOTAL ASET</b>	<b><u>25.964.706.067</u></b>	<b><u>27.037.749.030</u></b>	<b>TOTAL ASSETS</b>
<b>LIABILITAS DAN EKUITAS</b>			<b>LIABILITIES AND EQUITY</b>
<b>LIABILITAS JANGKA PENDEK</b>			<b>SHORT TERM LIABILITIES</b>
Utang Lain-lain	1.666.434.569	1.715.807.549	Other Payables
Utang Pajak	--	480.000	Taxes Payable
Beban Akruwal	69.025.000	--	Accrued Expenses
<b>TOTAL LIABILITAS</b>	<b><u>1.735.459.569</u></b>	<b><u>1.716.287.549</u></b>	<b>TOTAL LIABILITIES</b>
<b>EKUITAS</b>			<b>EQUITY</b>
Modal Saham - Nilai Nominal Rp 50 per saham			Capital Stock - Par Value of Rp 50 per Share
Modal Dasar - 1.750.000.000 saham			Authorized Capital - 1,750,000,000 shares
Modal Ditempatkan dan Disetor Penuh - 972.204.500 lembar	48.610.225.000	48.610.225.000	Issued and Fully Paid Capital - 972.204.500 shares
per 31 Desember 2014 dan 2013			as of December 31, 2014 and 2013
Saldo Laba			Retained Earnings
Ditentukan Penggunaannya	3.223.150.041	3.025.966.554	Appropriated
Belum Ditentukan Penggunaannya	(27.604.128.543)	(26.314.730.073)	Unappropriated
Total Ekuitas	<u>24.229.246.498</u>	<u>25.321.461.481</u>	Total Equity
<b>TOTAL LIABILITAS DAN EKUITAS</b>	<b><u>25.964.706.067</u></b>	<b><u>27.037.749.030</u></b>	<b>TOTAL LIABILITIES AND EQUITY</b>

**PT CHAMPION PACIFIC INDONESIA Tbk**  
**(ENTITAS INDUK)**  
**LAPORAN LABA RUGI KOMPREHENSIF**  
 Per 31 Desember 2014 dan 2013  
 (Dalam Rupiah Penuh)

**PT CHAMPION PACIFIC INDONESIA Tbk**  
**(PARENT ENTITY)**  
**STATEMENTS OF COMPREHENSIVE INCOME**  
 As of December 31, 2014 and 2013  
 (in full of rupiah)

	<b>2014</b>	<b>2013</b>	
	<b>Rp</b>	<b>Rp</b>	
<b>PENJUALAN BERSIH</b>	--	--	<b>NET SALES</b>
<b>BEBAN POKOK PENJUALAN</b>	--	--	<b>COST OF GOODS SOLD</b>
<b>LABA KOTOR</b>	--	--	<b>GROSS PROFIT</b>
<b>BEBAN USAHA</b>			<b>OPERATING EXPENSES</b>
Beban Usaha	(337.642.734)	(465.352.933)	Operating Expenses
Pendapatan Lainnya	10.345.894.117	25.182.820.923	Other Income
Beban Lainnya	(3.421.366)	(11.058.790)	Other Expenses
<b>LABA SEBELUM PAJAK PENGHASILAN</b>	<u>10.004.830.017</u>	<u>24.706.409.200</u>	<b>INCOME BEFORE INCOME TAX</b>
<b>MANFAAT (BEBAN) PAJAK PENGHASILAN</b>			<b>INCOME TAX BENEFIT (EXPENSES)</b>
Pajak Kini	--	--	Current Tax
Pajak Tangguhan	(1.375.000.000)	(1.375.000.000)	Deferred Tax
Total Manfaat (Beban)	(1.375.000.000)	(1.375.000.000)	Total Income
Pajak Penghasilan - Bersih	(1.375.000.000)	(1.375.000.000)	Tax Benefit (Expenses) - Net
<b>LABA TAHUN BERJALAN</b>	<u><b>8.629.830.017</b></u>	<u><b>23.331.409.200</b></u>	<b>INCOME FOR THE YEAR</b>
<b>PENDAPATAN KOMPREHENSIF LAIN</b>	--	--	<b>OTHER COMPREHENSIVE INCOME</b>
<b>TOTAL LABA KOMPREHENSIF TAHUN BERJALAN</b>	<u><b>8.629.830.017</b></u>	<u><b>23.331.409.200</b></u>	<b>TOTAL COMPREHENSIVE INCOME FOR THE YEAR</b>

PT CHAMPION PACIFIC INDONESIA Tbk  
(ENTITAS INDUK)  
LAPORAN PERUBAHAN EKUITAS  
Per 31 Desember 2014 dan 2013  
(Dalam Rupiah Penuh)

PT CHAMPION PACIFIC INDONESIA Tbk  
(PARENT ENTITY)  
STATEMENTS OF CHANGES IN EQUITY  
As of December 31, 2014 and 2013  
(in full of rupiah)

	Modal Ditempatkan Dan Di Setor Penuh/Issued and Fully Paid Of Capital Stock	Tambahannya Disetor/Additional Paid In Capital	Modal Saham Yang Di Peroleh Kembali/ Treasury Stock	Saldo Laba/Retained Earnings		Total Ekuitas/ Total Equity	
				Di TentukanPenggunaan nya/ appropriated	Belum Di Tentukan Penggunaan nya/ un appropriated		
	Rp	Rp	Rp	Rp	Rp	Rp	
<b>Saldo Per</b>							<b>Balance as of</b>
<b>31 Desember 2012</b>	<b>--</b>	<b>175.000.000</b>	<b>(7.187.553.908)</b>	<b>2.752.232.467</b>	<b>(7.361.446.278)</b>	<b>40.878.232.281</b>	<b>December 31, 2012</b>
Dana Cadangan	--	--	--	273.734.087	(273.734.087)	--	General Reserve
Pembelian Kembali Saham	(3.889.775.000)	(175.000.000)	7.187.553.908	--	(3.122.778.908)	--	Treasury Stock
Dividen	--	--	--	--	(38.888.180.000)	(38.888.180.000)	Dividen
Laba Komperhensif Tahun Berjalan	--	--	--	--	23.331.409.200	23.331.409.200	Comprehensice Income For The Year
<b>Saldo Per</b>							<b>Balance as of</b>
<b>31 Desember 2013</b>	<b>(3.889.775.000)</b>	<b>--</b>	<b>--</b>	<b>3.025.966.554</b>	<b>(26.314.730.073)</b>	<b>25.321.461.481</b>	<b>December 31, 2013</b>
Dana Cadangan	--	--	--	197.183.487	(197.183.487)	--	General Reserve
Dividen	--	--	--	--	(9.722.045.000)	(9.722.045.000)	Dividen
Laba Komperhensif Tahun Berjalan	--	--	--	--	8.629.830.017	8.629.830.017	Comprehensice Income For The Year
<b>Saldo Per</b>							<b>Balance as of</b>
<b>31 Desember 2014</b>	<b>(3.889.775.000)</b>	<b>--</b>	<b>--</b>	<b>3.223.150.041</b>	<b>(27.604.128.543)</b>	<b>24.229.246.498</b>	<b>December 31, 2014</b>

**PT CHAMPION PACIFIC INDONESIA Tbk**  
**(ENTITAS INDUK)**  
**LAPORAN ARUS KAS**  
 Per 31 Desember 2014 dan 2013  
 (Dalam Rupiah Penuh)

**PT CHAMPION PACIFIC INDONESIA Tbk**  
**(PARENT ENTITY)**  
**STATEMENTS OF CASH FLOW**  
 As of December 31, 2014 and 2013  
 (in full of rupiah)

	<u>2014</u> <u>Rp</u>	<u>2013</u> <u>Rp</u>	
<b>ARUS KAS DARI AKTIVITAS OPERASI</b>			<b>CASH FLOWS FROM OPERATING ACTIVITIES</b>
Penerimaan Bunga	404.271.520	623.270.063	<i>Interest Received</i>
Pembayaran Beban Operasional Lainnya - Bersih	<u>(356.506.086)</u>	<u>(744.487.342)</u>	<i>Cash Paid for Other Operational Expenses - Net</i>
Arus Kas Bersih Diperoleh dari Aktivitas Operasi	<u>47.765.434</u>	<u>(121.217.279)</u>	<i>Net Cash Flows Provided by Operating Activities</i>
<b>ARUS KAS DARI AKTIVITAS INVESTASI</b>			<b>CASH FLOWS FROM INVESTING ACTIVITIES</b>
Penerimaan Dividen	<u>9.941.622.597</u>	<u>24.471.686.391</u>	<i>Cash Received from Dividend</i>
Arus Kas Bersih Diperoleh dari Aktivitas Investasi	<u>9.941.622.597</u>	<u>24.471.686.391</u>	<i>Net Cash Flows Provided by Investing Activities</i>
<b>ARUS KAS DARI AKTIVITAS PENDANAAN</b>			<b>CASH FLOWS FROM FINANCING ACTIVITIES</b>
Pembayaran Dividen	<u>(9.688.367.980)</u>	<u>(38.757.163.920)</u>	<i>Payment of Dividend</i>
Arus Kas Bersih Digunakan untuk Aktivitas Pendanaan	<u>(9.688.367.980)</u>	<u>(38.757.163.920)</u>	<i>Net Cash Flows Used in Financing Activities</i>
<b>PENURUNAN BERSIH KAS DAN SETARA KAS</b>	301.020.051	(14.406.694.808)	<b>NET DECREASE IN CASH AND CASH EQUIVALENTS</b>
<b>KAS DAN SETARA KAS AWAL TAHUN</b>	5.512.362.871	19.919.067.679	<b>CASH AND CASH EQUIVALENTS AT THE BEGINNING OF THE YEAR</b>
<b>DAMPAK PERUBAHAN KURS TERHADAP KAS DAN SETARA KAS</b>	--	--	<b>EFFECTS OF FOREIGN EXCHANGE RATE CHANGES ON CASH AND CASH EQUIVALENT</b>
<b>KAS DAN SETARA KAS AKHIR TAHUN</b>	<u><b>5.813.382.922</b></u>	<u><b>5.512.362.871</b></u>	<b>CASH AND CASH EQUIVALENTS AT THE END OF THE YEAR</b>
<b>Kas dan Setara Kas terdiri dari:</b>			<b>Cash and Cash Equivalent consist of:</b>
Kas	2.000.000	2.000.000	<i>Cash on Hand</i>
Bank	511.382.922	510.362.871	<i>Cash in Banks</i>
Deposito	5.300.000.000	5.000.000.000	<i>Time Deposits</i>
<b>Total</b>	<u><b>5.813.382.922</b></u>	<u><b>5.512.362.871</b></u>	<b>Total</b>





# 2014 Laporan Tahunan Annual Report

## PT CHAMPION PACIFIC INDONESIA TBK

Jl. Raya Sultan Agung Km. 28.5  
Kota Baru Kotamadya Bekasi  
Bekasi 17133, Indonesia  
Phone: (6221) 884 0040  
Fax: (6221) 884 0040

