



# Expanding New Market Segments to Ascertain Sustainable Growth

Memperluas Segmen Pasar Baru Untuk Memastikan Pertumbuhan Berkelanjutan



## Paparan Publik 2023

PT Champion Pacific Indonesia Tbk.

# Agenda Paparan Publik 2023

Expanding New  
Market Segments

to Ascertain Sustainable Growth

Memperluas Segmen Pasar Baru Untuk  
Memastikan Pertumbuhan Berkelanjutan

- **Informasi Tentang Perseroan**
- **Kinerja Perseroan**
- **Prospek Masa Depan**
- **Sesi Tanya Jawab**
- **Penutupan**



# Expanding New Market Segments to Ascertain Sustainable Growth

Memperluas Segmen Pasar Baru Untuk Memastikan Pertumbuhan Berkelanjutan

## Informasi Tentang Perusahaan





# Informasi Tentang Perusahaan

Expanding New  
Market Segments

to Ascertain Sustainable Growth

Memperluas Segmen Pasar Baru Untuk  
Memastikan Pertumbuhan Berkelanjutan

- Didirikan tahun 1975
- Listing Bursa Saham tahun 1990
- Tahun 2010 berubah nama dari PT Kageo Igar Jaya Tbk menjadi PT Champion Pacific Indonesia Tbk
- Bergerak dalam bidang Industri Kemasan Flexible melalui Entitas Anak

# Informasi Tentang Perusahaan

Expanding New  
Market Segments

to Ascertain Sustainable Growth

Memperluas Segmen Pasar Baru Untuk  
Memastikan Pertumbuhan Berkelanjutan



## PT Avesta Continental Pack

Berlokasi di Bekasi, bergerak dibidang Industri Kemasan Flexible



## PT Indogravure

Berlokasi di Tangerang Selatan, bergerak dibidang Industri Kemasan Flexible

# Informasi Tentang Perusahaan

Expanding New Market Segments to Ascertain Sustainable Growth

Memperluas Segmen Pasar Baru Untuk Memastikan Pertumbuhan Berkelanjutan

Perusahaan mempunyai Pangsa Pasar sebagai berikut :



Industri Farmasi



Consumer Goods



Bidang Kosmetik



Bidang Pertanian



Dan lain-lain





Expanding New  
Market Segments

to Ascertain Sustainable Growth

Memperluas Segmen Pasar Baru Untuk  
Memastikan Pertumbuhan Berkelanjutan



# Kinerja Perusahaan

Dalam miliar rupiah

Keterangan	2023	2022
Penjualan Bersih	857,75	1.083,67
Laba Kotor	115,36	177,14
Laba Usaha	60,63	128,64
Laba Komprehensif	55,80	103,97



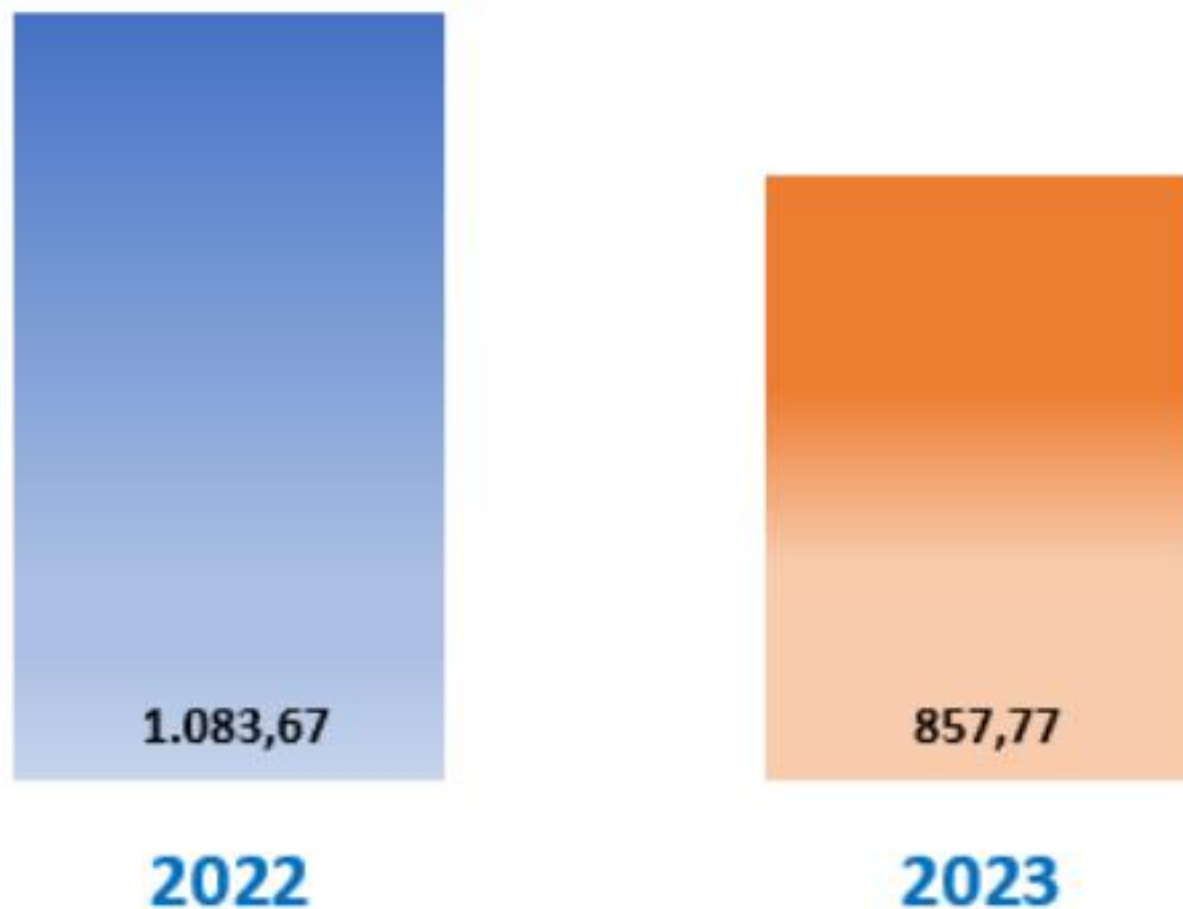
# Kinerja Perusahaan

Expanding New Market Segments

to Ascertain Sustainable Growth

Memperluas Segmen Pasar Baru Untuk Memastikan Pertumbuhan Berkelanjutan

## Pendapatan Usaha (dalam jutaan rupiah)



Pendapatan Usaha Perusahaan tercatat sebesar 857,8 miliar rupiah, terkoreksi sebesar 20,85% dibandingkan dengan tahun 2022. Penurunan pendapatan terutama pada segmen farmasi seiring dengan penurunan kinerja industri farmasi pasca pandemi Covid-19.

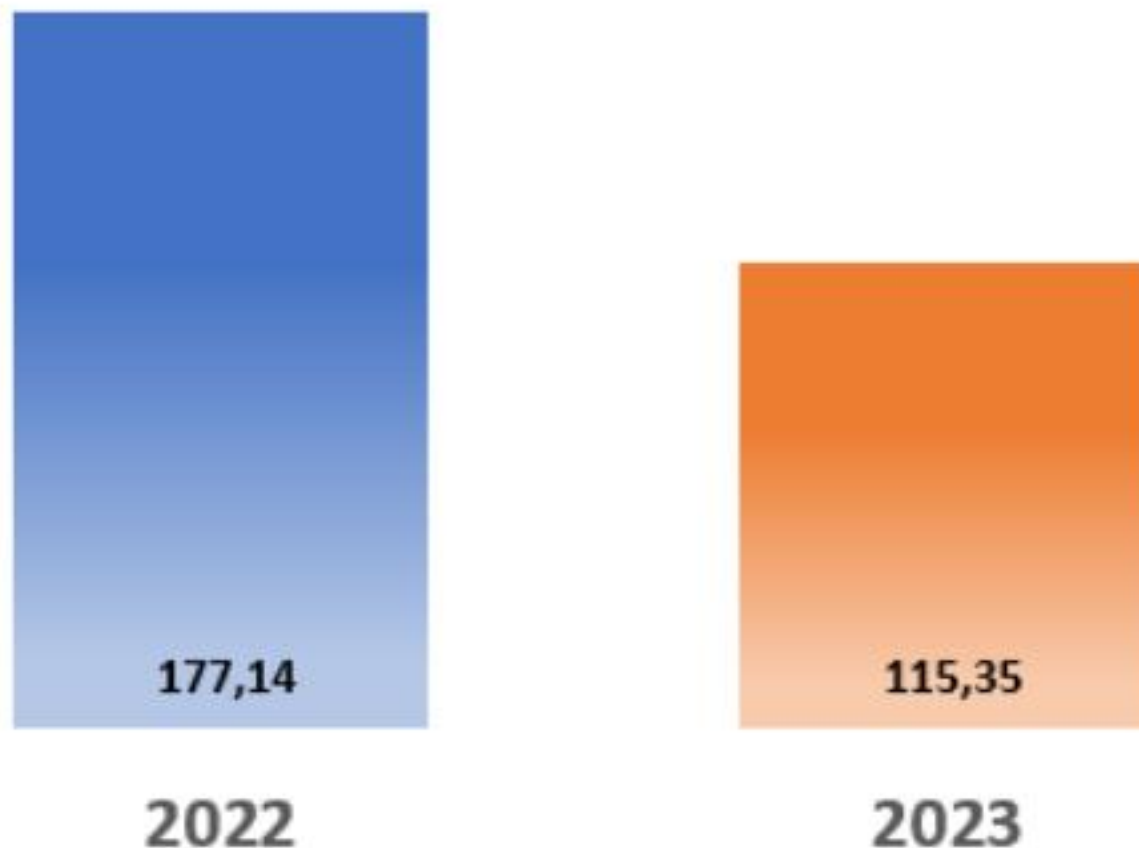
# Kinerja Perusahaan

Expanding New Market Segments

to Ascertain Sustainable Growth

Memperluas Segmen Pasar Baru Untuk Memastikan Pertumbuhan Berkelanjutan

## Laba Kotor (dalam jutaan rupiah)



Laba Kotor di tahun 2023 turun sebesar 61,8 miliar rupiah atau sebesar 34,88% bila dibandingkan dengan tahun 2022. Penurunan ini seiring dengan penurunan pendapatan usaha.

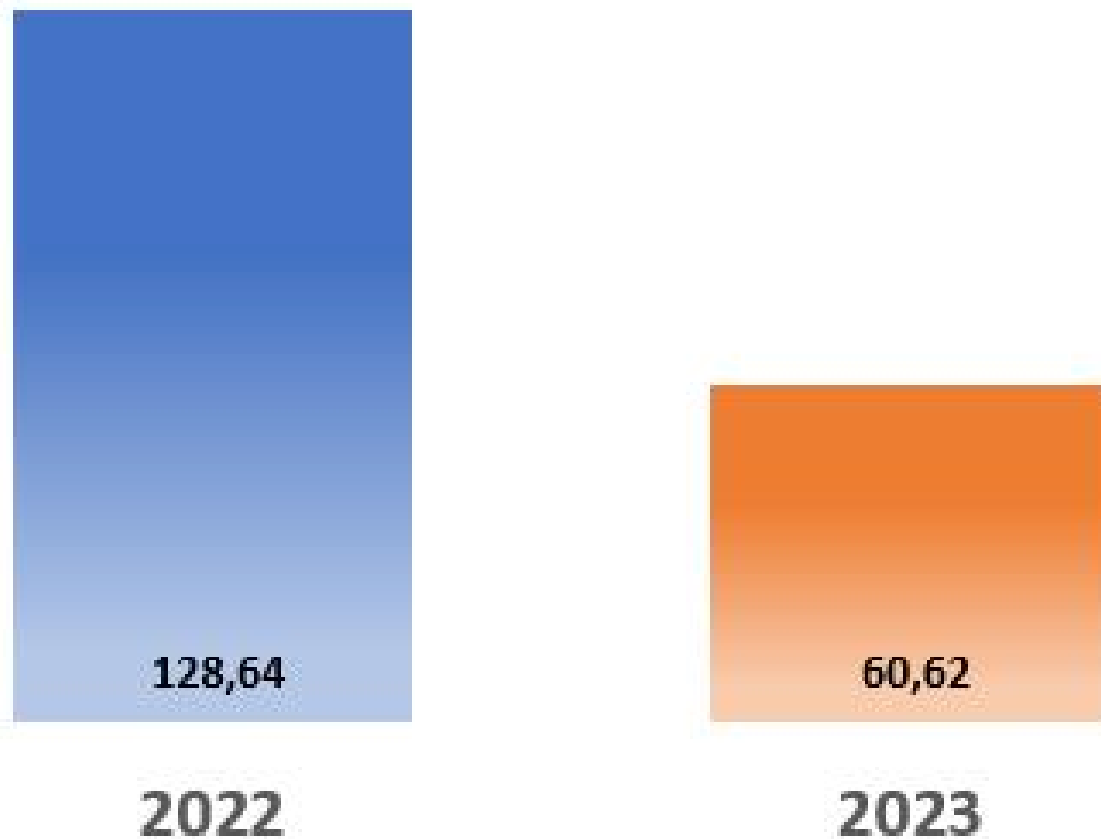
# Kinerja Perusahaan

Expanding New Market Segments

to Ascertain Sustainable Growth

Memperluas Segmen Pasar Baru Untuk Memastikan Pertumbuhan Berkelanjutan

## Laba Usaha (dalam jutaan rupiah)



Laba Usaha tahun 2023 juga mengalami penurunan sebesar 68,0 miliar rupiah atau 52,87% bila dibandingkan tahun 2022. Penurunan ini seiring dengan penurunan laba usaha.



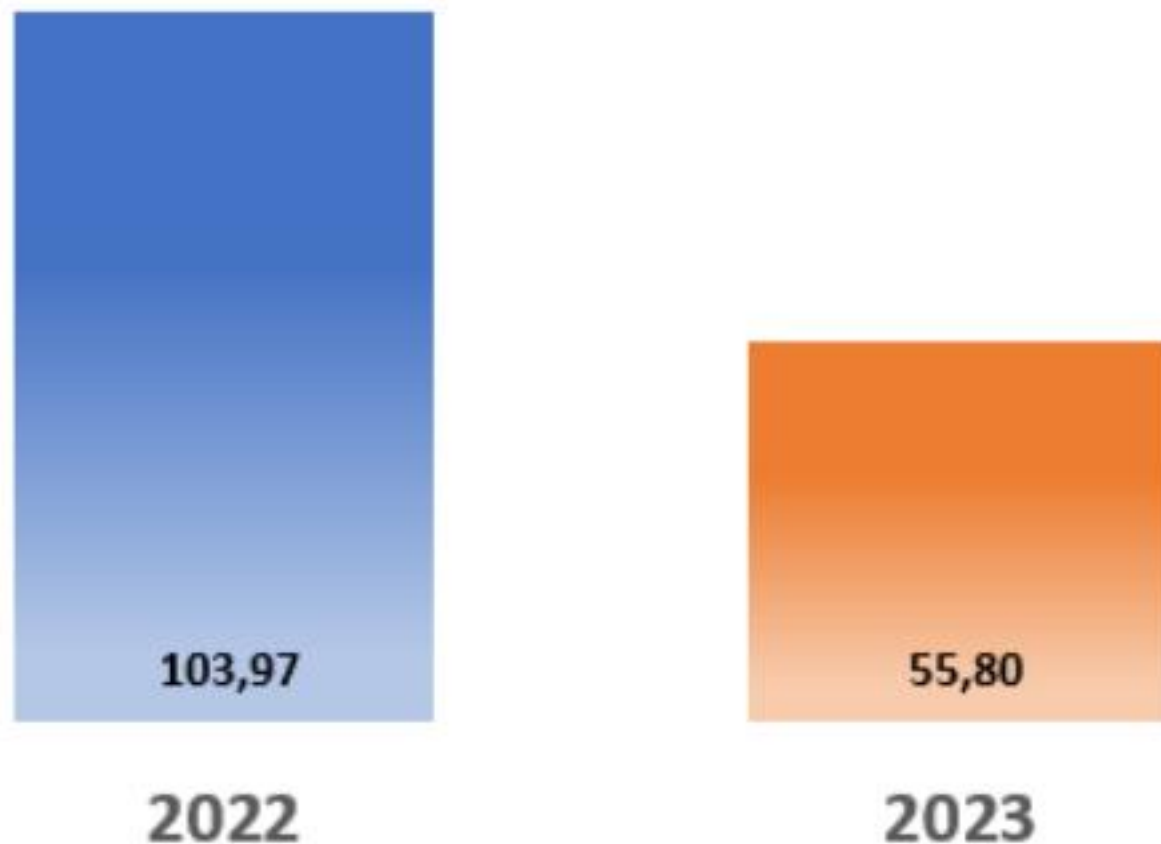
# Kinerja Perusahaan

Expanding New Market Segments

to Ascertain Sustainable Growth

Memperluas Segmen Pasar Baru Untuk Memastikan Pertumbuhan Berkelanjutan

## Laba Komprehensif (dalam jutaan rupiah)



Laba Komprehensif di tahun 2023 turun sebesar 48,1 miliar rupiah atau 46,33% bila dibandingkan tahun 2022. Penurunan ini seiring dengan penurunan laba usaha.

Expanding New  
Market Segments

to Ascertain Sustainable Growth

Memperluas Segmen Pasar Baru Untuk  
Memastikan Pertumbuhan Berkelanjutan



# Kinerja Perusahaan

Dalam miliar rupiah

Keterangan	2023	2022
Kas dan Setara Kas	442,63	269,81
Asset lancar Lainnya	288,60	438,15
Kewajiban Lancar	53,74	51,04
Modal Kerja Bersih	677,49	656,92
Rasio Laba Terhadap Ekuitas	6,71%	13,21%

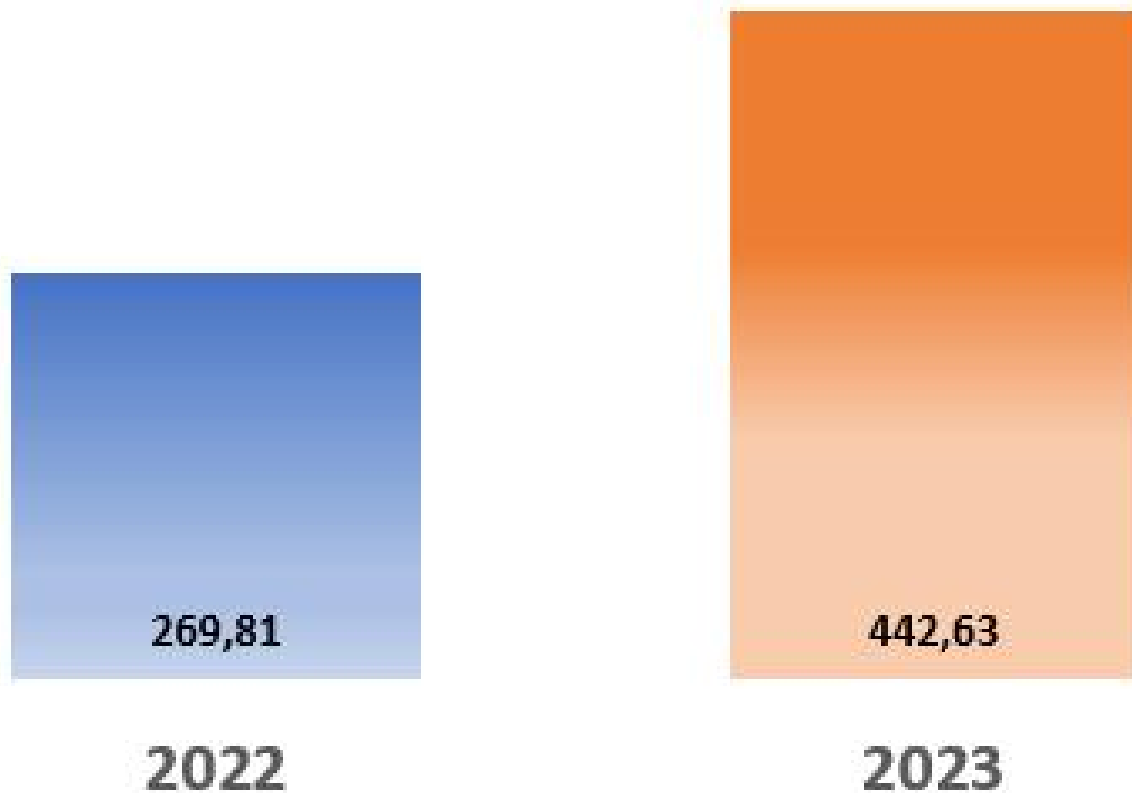
# Kinerja Perusahaan

Expanding New Market Segments

to Ascertain Sustainable Growth

Memperluas Segmen Pasar Baru Untuk Memastikan Pertumbuhan Berkelanjutan

## Kas dan Setara Kas (dalam jutaan rupiah)



Kas dan Setara Kas tahun 2023 mengalami pertumbuhan sebesar 172,8 miliar rupiah atau 64,05% bila dibandingkan dengan tahun 2022. Kenaikan ini disebabkan penurunan pembayaran ke pemasok.

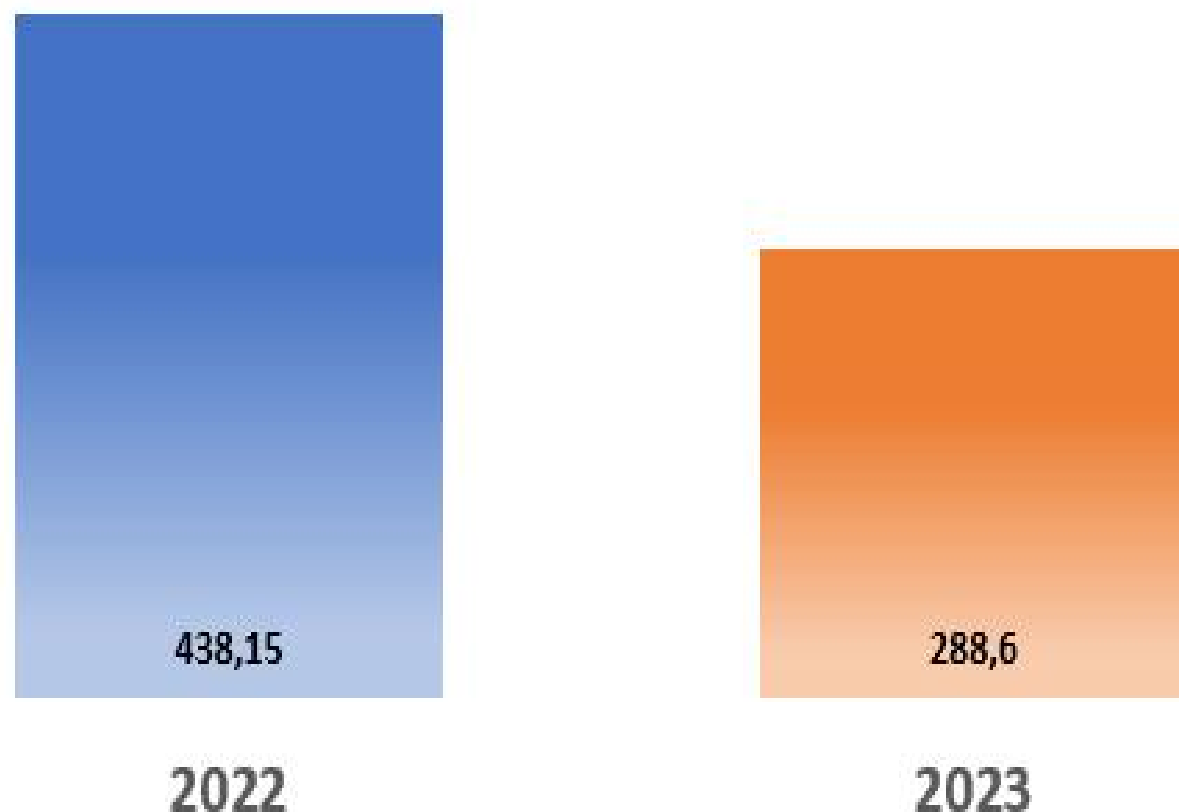


# Kinerja Perusahaan

Expanding New Market Segments to Ascertain Sustainable Growth

Memperluas Segmen Pasar Baru Untuk Memastikan Pertumbuhan Berkelanjutan

## Aset Lancar Lainnya (dalam jutaan rupiah)

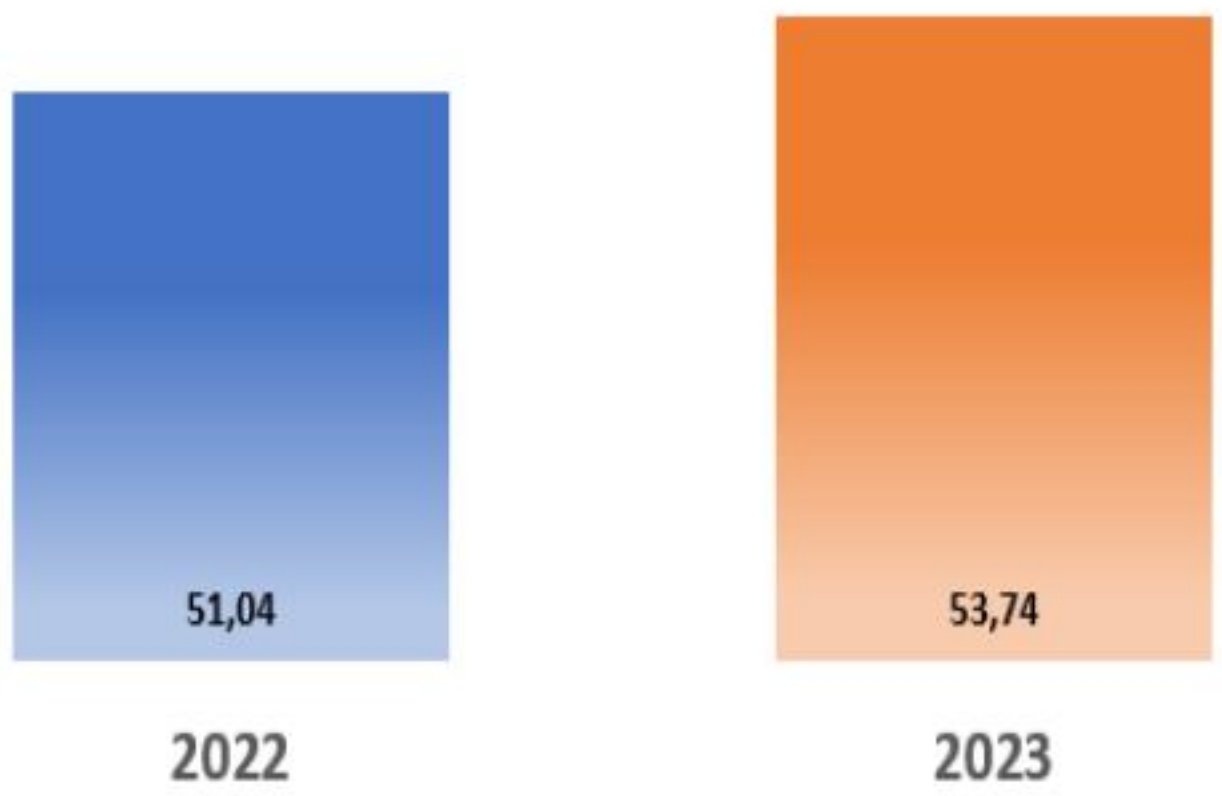


Aset Lancar lainnya tahun 2023 turun sebesar 149,5 miliar rupiah atau 34,12% bila dibandingkan dengan tahun 2022. Kenaikan ini disebabkan penurunan persediaan dan piutang perusahaan.

# Kinerja Perusahaan

Expanding New Market Segments to Ascertain Sustainable Growth  
Memperluas Segmen Pasar Baru Untuk Memastikan Pertumbuhan Berkelanjutan

## Kewajiban Lancar (dalam jutaan rupiah)

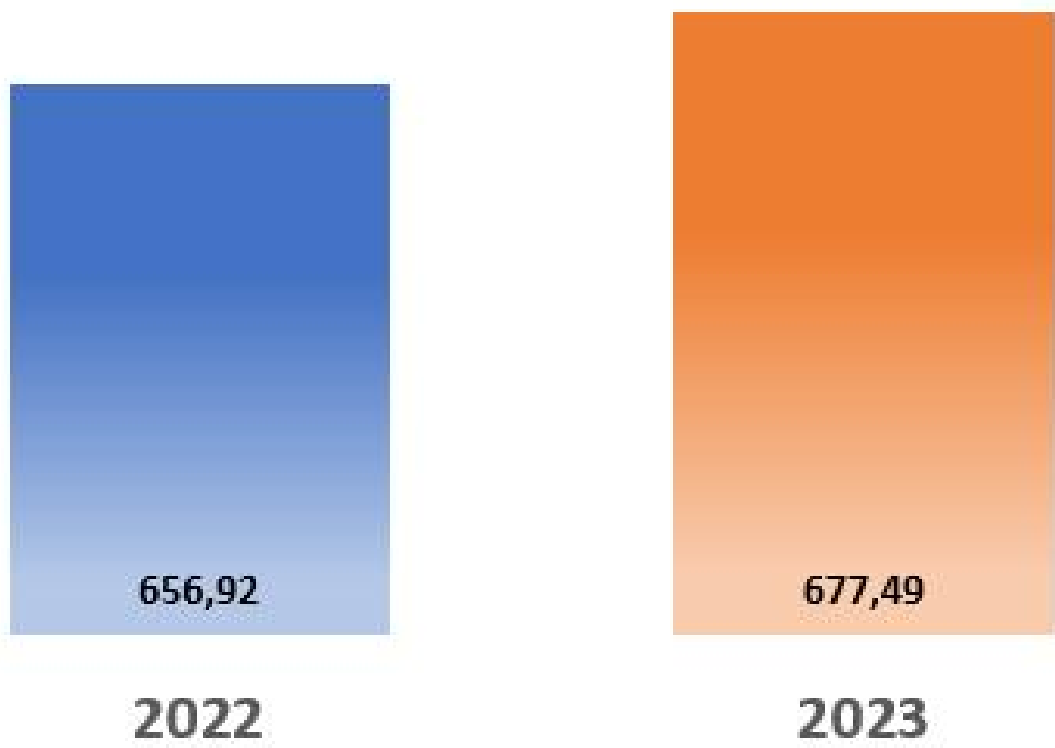


Kewajiban Lancar tahun 2023 turun sebesar 106 juta rupiah atau 0,20% bila dibandingkan dengan tahun 2022 yang disebabkan adanya penurunan utang usaha yang menunjukkan kemampuan Perusahaan dalam menstabilkan tingkat liabilitas.

# Kinerja Perusahaan

Expanding New Market Segments to Ascertain Sustainable Growth  
Memperluas Segmen Pasar Baru Untuk Memastikan Pertumbuhan Berkelanjutan

## Modal Kerja Bersih (dalam jutaan rupiah)



Modal Kerja Bersih tahun 2023 naik sebesar 23,4 miliar rupiah atau 3,58 % bila dibandingkan dengan tahun 2021. Kenaikan modal kerja terutama karena penurunan kewajiban perusahaan.

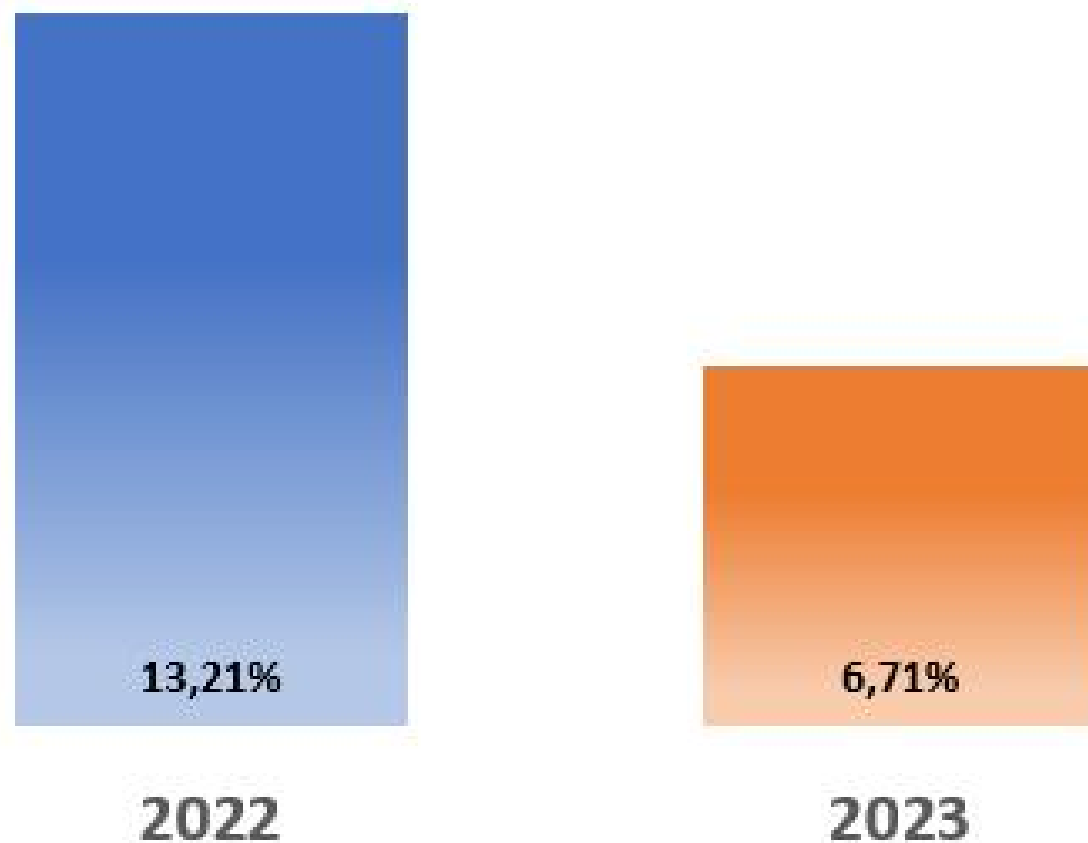


# Kinerja Perusahaan

Expanding New Market Segments to Ascertain Sustainable Growth

Memperluas Segmen Pasar Baru Untuk Memastikan Pertumbuhan Berkelanjutan

## Rasio Laba Terhadap Ekuitas (dalam jutaan rupiah)



Rasio laba terhadap ekuitas tahun 2023 terkoreksi menjadi 6,71 % bila dibandingkan dengan tahun 2022.

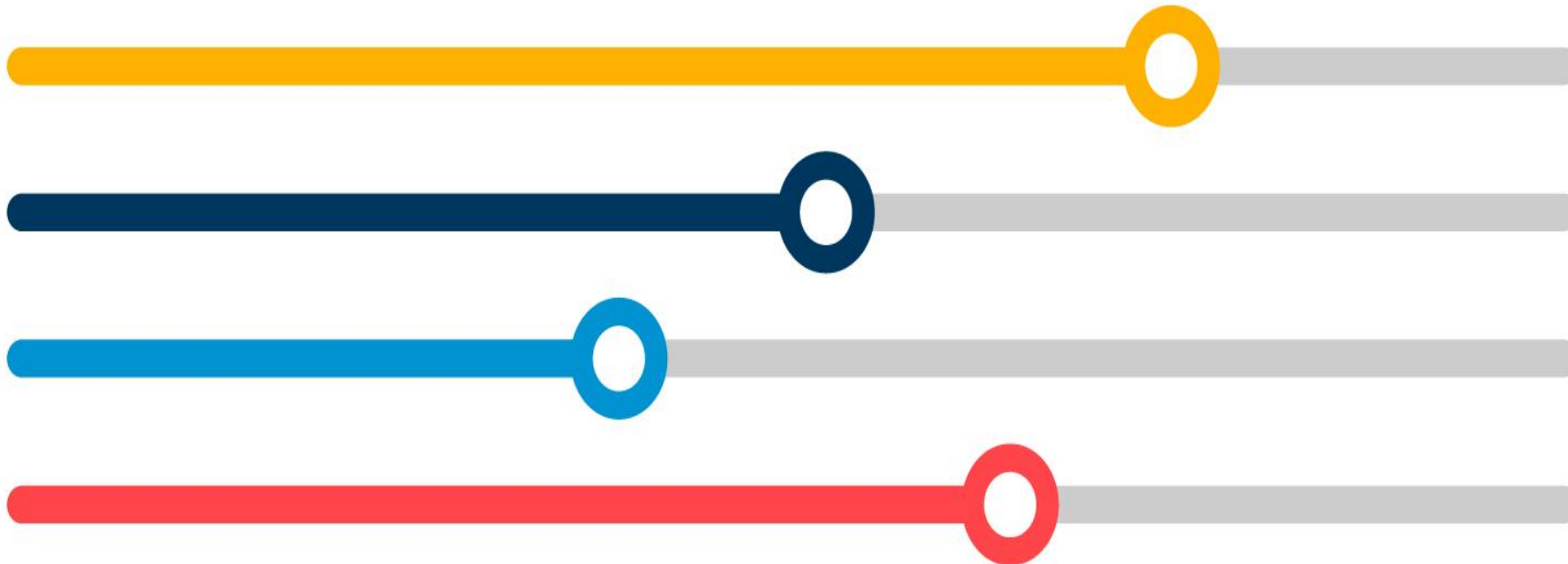
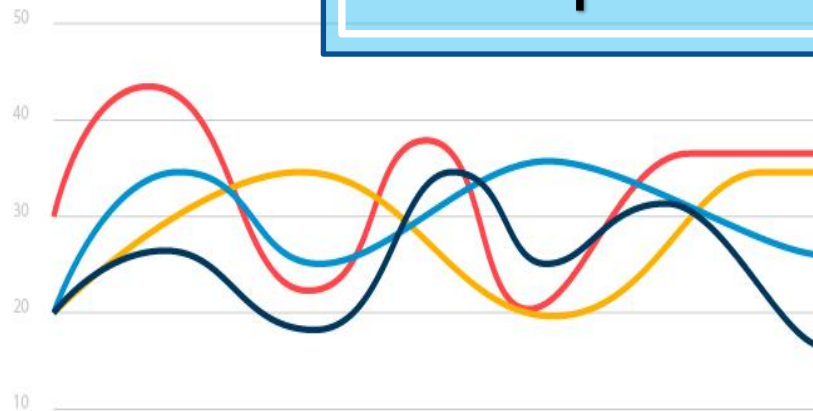
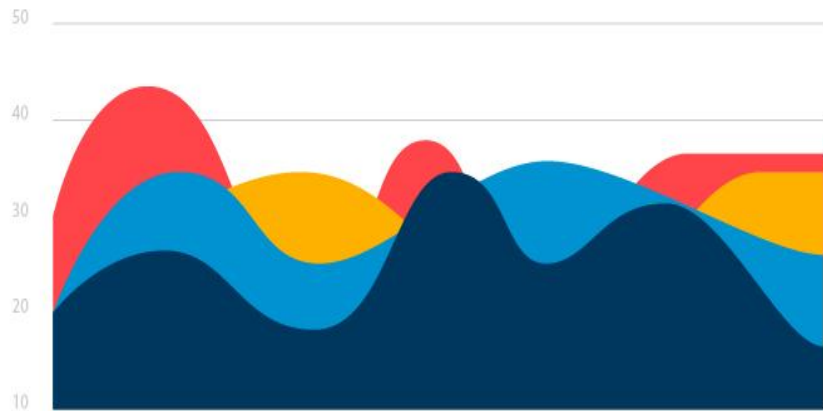
01  
Penjualan

02  
Laba Kotor

03  
Laba Usaha

04  
Laba Komprehensif

## Prospek Masa Depan



# Prospek Masa Depan

Perusahaan telah menetapkan target pertumbuhan sebesar 8,78% di tahun 2024 dengan mempertimbangkan kondisi pasar industri farmasi.

## Langkah-Langkah

Perusahaan akan mengambil tindakan sebagai berikut:

1. Meningkatkan efisiensi untuk menambah keuntungan Perusahaan.
2. Mempertahankan dan menambah pangsa pasar pada sektor industri Farmasi dan Non Farmasi.

# Sesi Tanya Jawab

Expanding New  
Market Segments

to Ascertain Sustainable Growth

Memperluas Segmen Pasar Baru Untuk  
Memastikan Pertumbuhan Berkelanjutan






Expanding New  
Market Segments

to Ascertain Sustainable Growth

Memperluas Segmen

Memastikan Pertum



# Penutup

Expanding New  
Market Segments  
to Ascertain Sustainable Growth

Memperluas Segmen Pasar Baru Untuk  
Memastikan Pertumbuhan Berkelanjutan

# Paparan Publik 2023

PT Champion Pacific Indonesia Tbk.

Sekian  
Terima Kasih



[www.champion.co.id](http://www.champion.co.id)





# PT. Champion Pacific Indonesia Tbk

Jl. Raya Sultan Agung Km. 28.5 Bekasi 17133, Indonesia  
Phone +62-21 8840040 Fax. +62-21 8840040; +62-21 8841545  
Email : corporate@champion.co.id

No. : 036/CPI/DIR/VI/2024

Bekasi, 14 Juni 2024

Kepada Yth.

**Direktur PT Bursa Efek Jakarta**

Gedung Bursa Efek Jakarta, Tower I

Jl. Jend. Sudirman Kav. 52-53

Jakarta 12190

**Perihal : Laporan Hasil PAPARAN PUBLIK (*PUBLIC EXPOSE*) PT Champion Pacific Indonesia Tbk**

Dengan hormat,

Melalui surat ini kami ingin menginformasikan bahwa PT Champion Pacific Indonesia Tbk telah melaksanakan *Public Expose* dengan hasil sebagai berikut :

### **1. Tempat dan Tanggal / Waktu**

Tempat : Ruang Meeting PT Champion Pacific Indonesia Tbk  
Jl. Raya Sultan Agung KM 28,5 Bekasi Barat 17133  
Tanggal : 11 Juni 2024  
Waktu : Pkl 11.00-11.30 WIB  
Melalui Media : *GOOGLE MEETING* dan kehadiran langsung.

### **2. Peserta Public Expose**

Peserta 1 (satu) orang yang hadir dalam *google meeting Public Expose* : Bpk Ferry Maulana Prateja dari Investor.

Peserta yang hadir *Public Expose* di tempat : tidak ada.

### **3. Presentasi**

Presentasi dilakukan melalui Slide Presentation oleh Direktur Utama PT Champion Pacific Indonesia Tbk, Bapak Antonius Muhartoyo mengenai Informasi tentang Perseroan, Kinerja Perseroan dan Prospek Masa Depan Perseroan.

### **4. Pertanyaan**

Pada sesi Tanya Jawab : Tidak ada pertanyaan

Demikianlah yang dapat kami sampaikan, atas perhatian dan kerjasama Bapak, kami ucapkan terima kasih.

Hormat kami,

PT. Champion Pacific Indonesia Tbk

**Antonius Muhartoyo**

Direktur Utama

Expanding New Market Segments



# Penutup

PT Champion Pacific Indonesia Tbk  
www.champion.co.id



Pesan dalam 0:08:36

izinkan siapa saja mengirim pesan

kecuali disematkan, pesan lama dapat dilihat oleh orang yang berada dalam panggilan saat pesan dikirim. Semua pesan akan dihapus saat panggilan berakhir.

Anda 11:09  
apakah ada pertanyaan bapak ibu?  
Arahkan kursor ke pesan untuk menyematkannya

Kirim pesan





**PRESS RELEASE PAPARAN PUBLIK (*PUBLIC EXPOSE*) TAHUNAN  
PT CHAMPION PACIFIC INDONESIA Tbk  
11 Juni 2024**

---

1. Informasi Tentang Perseroan

- 1975 pendirian perusahaan dengan nama PT Igar Jaya Tbk.
- 1990 penawaran umum perdana
- 2003 penggabungan PT Igar Jaya Tbk dan PT Kageo berubah nama menjadi PT Kageo Igar Jaya Tbk.
- 2010 PT Kageo Igar Jaya Tbk berubah nama menjadi PT Champion Pacific Indonesia Tbk.

Kepemilikan Saham :

- PT Kingsford Holdings (79,42%), PT Kalbe Farma Tbk (5,40%), Public (15,18%)
- Anak Perusahaan : PT. Avesta Continental Pack (76,47%) dan PT. Indogravure (39%), bergerak di bidang industri kemasan (flexible packaging).

2. Kinerja Perseroan

Per 31 Desember 2023, Pendapatan Usaha Perusahaan tercatat sebesar 857,8 miliar rupiah, terkoreksi sebesar 20,85% dibandingkan dengan tahun 2022. Penurunan pendapatan terutama pada segmen farmasi seiring dengan penurunan kinerja industri farmasi pasca pandemi Covid-19.

Laba Kotor di tahun 2023 turun sebesar 61,8 miliar rupiah atau sebesar 34,88% bila dibandingkan dengan tahun 2022. Penurunan ini seiring dengan penurunan pendapatan usaha.

Laba Usaha tahun 2023 juga mengalami penurunan sebesar 68,0 miliar rupiah atau 52,87% bila dibandingkan tahun 2022. Penurunan ini seiring dengan penurunan laba usaha.

Laba Komprehensif di tahun 2023 turun sebesar 48,1 miliar rupiah atau 46,33% bila dibandingkan tahun 2022. Penurunan ini seiring dengan penurunan laba usaha. Kas dan Setara Kas tahun 2023 mengalami pertumbuhan sebesar 172,8 miliar rupiah atau 64,05% bila dibandingkan dengan tahun 2022. Kenaikan ini disebabkan penurunan pembayaran ke pemasok.

Aset Lancar lainnya tahun 2023 turun sebesar 149,5 miliar rupiah atau 34,12% bila dibandingkan dengan tahun 2022. Kenaikan ini disebabkan penurunan persediaan dan piutang perusahaan.

Kewajiban Lancar tahun 2023 turun sebesar 106 juta rupiah atau 0,20% bila dibandingkan dengan tahun 2022 yang disebabkan adanya penurunan utang usaha yang menunjukkan kemampuan Perusahaan dalam menstabilkan tingkat liabilitas.

Modal Kerja Bersih tahun 2023 naik sebesar 23,4 miliar rupiah atau 3,58 % bila dibandingkan dengan tahun 2021. Kenaikan modal kerja terutama karena penurunan kewajiban perusahaan.

Rasio laba terhadap ekuitas tahun 2023 terkoreksi menjadi 6,71 % bila dibandingkan dengan tahun 2022.

3. Prospek masa Depan

Perusahaan telah menetapkan target pertumbuhan sebesar 8,78 % di tahun 2024 dengan mempertimbangkan kondisi pasar dan industri farmasi.

Langkah-langkah Perseroan :

1. Meningkatkan efisiensi untuk menambah keuntungan perusahaan
2. Mempertahankan dan menambah pangsa pasar pada sektor industri Farmasi dan Non Farmasi.

4. Agenda Rapat Keempat : Sesi Tanya Jawab

5. Penutup

**Direksi Perseroan**  
**PT CHAMPION PACIFIC INDONESIA Tbk.**, Jl. Raya Bekasi Km. 28.5, Bekasi  
Telp. : 021 – 8840040, Fax : 021 – 8841545; 021- 8840040